

KINO POLSKA TV S.A.

RAPORT ROCZNY GRUPY KAPITAŁOWEJ 2014



ZAWARTOŚĆ SKONSOLIDOWANEGO RAPORTU ROCZNEGO („RAPORT”):

- I. List Prezesa Zarządu spółki Kino Polska TV S.A. („Spółka”, „Emitent”)
- II. Sprawozdanie Zarządu z działalności Grupy Kapitałowej Kino Polska TV S.A. („Grupa”, „Grupa Kapitałowa”) w roku 2014
- III. Oświadczenie Zarządu Kino Polska TV S.A. w sprawie sporządzania skonsolidowanego sprawozdania finansowego
- IV. Oświadczenie Zarządu Kino Polska TV S.A. w sprawie wyboru podmiotu do badania sprawozdań finansowych
- V. Opinia Biegłego Rewidenta z badania skonsolidowanego sprawozdania finansowego Grupy Kapitałowej Kino Polska TV S.A.
- VI. Skonsolidowane sprawozdanie finansowe Grupy Kapitałowej Kino Polska TV S.A. za rok obrotowy 2014
- VII. Raport Biegłego Rewidenta z badania skonsolidowanego sprawozdania finansowego Grupy Kapitałowej Kino Polska TV S.A.

I. List Prezesa Zarządu Kino Polska TV S.A.

Szanowni Akcjonariusze i Inwestorzy,

branża medialna znajduje się w stanie ciągłej ewolucji. Firmy, które chcą się w niej utrzymać, muszą dziś zmieniać się wraz z nią. Jesteśmy dumni, że Kino Polska, startujące ponad 11 lat temu jako jeden z wielu niszowych kanałów tematycznych, dziś jest dużą grupą medialną, rozwijającą nowe obszary działalności i wkraczającą na coraz to nowe rynki.

W branży pay tv, wobec rosnącej konkurencji ze strony serwisów VoD i kolejnych kanałów tematycznych – tylko w 2014 r. powstało kilka nowych, kilka kolejnych wróciło zaś odświeżonych – naszym zdaniem najlepsze perspektywy ma segment premium: kanały oferujące unikalne i poszukiwane treści, podane w spójnej, łatwo identyfikowanej przez widza ofercie. Nasz najważniejszy produkt premium, FilmBox Extra/Premium, w 2014 r. zanotował ponad 20-procentowy wzrost liczby abonentów. Sukces odniósł też choćby wąsko sprofilowany FilmBox Arthouse, który wystartował pod koniec 2013 r.

Na przeciwległym biegunie rynku znajdują się bezpłatne kanały naziemne – i one również mają przed sobą dobry czas. Dlatego jednym z naszych najważniejszych projektów ubiegłego roku było uruchomienie Stopklatki TV, kanału filmowego nadawanego w ramach naziemnej telewizji cyfrowej. Stacja stworzona przez Kino Polska TV S.A., Stopklatkę S.A. i Agorę S.A. trafiła w potrzeby widzów. Już po pół roku funkcjonowania po raz pierwszy osiągnęła 1% średniego miesięcznego udziału w widowni z grupy komercyjnej (wiek 16-49). W niezależnych sondażach była też wymieniana jako jedna z najciekawszych w ofercie naziemnej. Widzimy tu duży potencjał wzrostu, zwłaszcza że biblioteka kontentu Stopklatki TV wciąż jest przez nas rozbudowywana. Tworząc ten projekt, udaje nam się również wykorzystywać marketingowo synergii wynikającą z powiązania Stopklatki z mediami grupy Agora.

Duży wpływ na rynek mają oczywiście innowacje technologiczne, takie jak rozwój UltraHD/4K. To, co do niedawna wydawało się chwilowym trendem, okazuje się odpowiadać na realną potrzebę odbiorców. Rośnie zatem podaż sprzętu obsługującego tę technologię i, co równie ważne, kontentu w takiej rozdzielczości. Nasza Grupa znacząco się do tego przyczynia: w 2014 r. dystrybuowana przez nas platforma VoD FilmBox Live we współpracy z wiodącym producentem telewizorów, zaoferowała odbiorcom jedną z największych obecnie bibliotek filmów UltraHD, dostępnych na żądanie dla użytkowników odbiorników 4K. To dopiero początek naszej pracy nad wykorzystaniem technologii UHD. Spodziewamy się, że przełomowym krokiem na tym polu będzie połączenie najwyższych rozdzielczości z usługami interaktywnymi i treściami wykorzystującymi urządzenia mobilne (*second screen*).

O wideo na żądanie myśli się często jako o konkurencji dla telewizji, jednak w naszej strategii VoD jest doskonałym uzupełnieniem pozostałych treści. Realizacją tego modelu jest wspomniana platforma FilmBox Live, która łączy stale rozbudowywaną bibliotekę VoD ze streamingiem na żywo m.in. naszych liniowych kanałów filmowych. To również świetne pole do współpracy z partnerami spoza branży medialnej. Bardzo pozytywnie oceniamy choćby efekty naszego pilotażowego projektu z jednym z producentów FMCG: subskrypcje VoD to doskonałe narzędzie marketingowe. Inną tego rodzaju platformą, pozwalającą na ciekawe projekty okołomedialne, jest uruchomiony przez nas w 2014 r. kanał TV Okazje, teleshoppingowy startup o dużym potencjale rozwoju.

Nowe projekty nie powinny jednak przesłaniać dobrych efektów naszej podstawowej działalności. W 2014 roku znacząco poprawiliśmy wyniki oglądalności stacji Kino Polska Muzyka, pomimo rosnącej konkurencji utrzymaliśmy liczbę ponad 8,3 mln abonentów Telewizji Kino Polska, nasze kanały filmowe znajdują nowych odbiorców nie tylko w Europie Środkowej i Wschodniej, ale też na rynkach afrykańskich. Kolejny intensywny rok ma za sobą również Cyfrowe Repozytorium Filmowe sp. z o.o. specjalizujące się w zarządzaniu projektami cyfrowej rekonstrukcji filmów.

Odzwierciedleniem sukcesów mijającego roku jest rosnąca EBITDA Grupy Kapitałowej Kino Polska TV S.A. Dodatkowo, w związku z dobrą kondycją finansową Spółki i generowaniem przez nią gotówki z działalności operacyjnej, z przyjemnością zarekomendujemy Radzie Nadzorczej oraz Walnemu Zgromadzeniu wypłatę dla Akcjonariuszy Kino Polska TV S.A. dywidendy za rok 2014 w wysokości 1 zł brutto na akcję.

Dziękując za Państwa dotychczasowe zaufanie, wyrażam jednocześnie nadzieję, że w dalszym ciągu będziemy wspólnie budować wartość Grupy Kino Polska TV S.A.

Zachęcam do zapoznania się z pełnym raportem z naszej działalności w roku 2014.

Z poważaniem

Bogusław Kisielewski

Prezes Zarządu Kino Polska TV S.A.

**II. SPRAWOZDANIE ZARZĄDU Z DZIAŁALNOŚCI
GRUPY KAPITAŁOWEJ
KINO POLSKA TV SPÓŁKA AKCYJNA
W ROKU 2014**

Warszawa, dn. 23 marca 2015 r.

Spis treści

1	Informacje określone w przepisach o rachunkowości	11
1.1	Informacje o zdarzeniach istotnie wpływających na działalność Grupy Kapitałowej Kino Polska TV S.A., jakie nastąpiły w roku obrotowym, a także po jego zakończeniu, do dnia zatwierdzenia sprawozdania finansowego	11
1.2	Informacje o przewidywanym rozwoju Grupy	21
1.3	Informacje o ważniejszych osiągnięciach w dziedzinie badań i rozwoju	22
1.4	Informacje o aktualnej i przewidywanej sytuacji finansowej	22
1.5	Informacje o nabyciu akcji własnych, a w szczególności celu ich nabycia, liczbie i wartości nominalnej, ze wskazaniem, jaką część kapitału zakładowego reprezentują, cenie nabycia oraz cenie sprzedaży tych akcji w przypadku ich zbycia	23
1.6	Informacje o posiadanych przez jednostkę oddziałach lub zakładach	23
1.7	Informacje o instrumentach finansowych w zakresie:	23
a)	ryzyka: zmiany cen, kredytowego, istotnych zakłóceń przepływów środków pieniężnych oraz utraty płynności finansowej, na jakie narażona jest Grupa	23
b)	przyjętych przez Grupę celów i metod zarządzania ryzykiem finansowym, łącznie z metodami zabezpieczenia istotnych rodzajów planowanych transakcji, dla których stosowana jest rachunkowość zabezpieczeń	24
1.8	Wskaźniki finansowe i niefinansowe, łącznie z informacjami dotyczącymi zagadnień środowiska naturalnego i zatrudnienia, a także dodatkowe wyjaśnienia do kwot wykazanych w sprawozdaniu finansowym	24
2	Wybrane dane finansowe zawierające podstawowe pozycje skonsolidowanego sprawozdania finansowego	26
3	Omówienie podstawowych wielkości ekonomiczno-finansowych, opis czynników i zdarzeń, w tym o nietypowym charakterze, mających znaczący wpływ na działalność Grupy i osiągnięte przez niego zyski lub poniesione straty w roku obrotowym, a także omówienie perspektyw rozwoju działalności Grupy przynajmniej w najbliższym roku obrotowym	27
3.1	Omówienie podstawowych wielkości ekonomiczno-finansowych, a także opis czynników i zdarzeń, w tym o nietypowym charakterze, mających wpływ na działalność Grupy i osiągnięte wyniki finansowe	27
3.2	Perspektywy rozwoju działalności Grupy	32
4	Opis istotnych czynników ryzyka i zagrożeń związanych z działalnością Grupy	33
	Czynniki ryzyka związane z działalnością Grupy	33
	Ryzyko utraty koncesji/nieprzyznania koncesji po upływie okresu obowiązywania	33
	Ryzyko nieprzedłużenia umów współpracy z operatorami kablowymi i cyfrowymi	33
	Ryzyko modelu biznesowego	34
	Ryzyko przerw w przekazywaniu sygnału telewizyjnego	35
	Ryzyko utraty kadry zarządzającej i kluczowych pracowników	35
	Ryzyko usług obcych	35
	Ryzyko dominującego wpływu głównego akcjonariusza na działania Grupy	36

Ryzyko związane z umowami dystrybucyjnymi i produkcyjnymi dla programów FilmBox	36
Ryzyko sytuacji makroekonomicznej i kondycji gospodarstw domowych	37
Ryzyko roszczeń z tytułu naruszenia praw własności intelektualnej	38
Ryzyko zmienności przepisów prawa, w szczególności regulujących działalność Grupy	38
Ryzyko kursowe	38
5 Opis głównych cech stosowanych w przedsiębiorstwie Emitenta systemów kontroli wewnętrznej i zarządzania ryzykiem w odniesieniu do procesu sporządzania sprawozdań finansowych i skonsolidowanych sprawozdań finansowych	39
6 Informacje o podstawowych produktach, towarach lub usługach	40
7 Informacje o rynkach zbytu, z uwzględnieniem podziału na rynki krajowe i zagraniczne, oraz informacje o źródłach zaopatrzenia w materiały do produkcji, w towary i usługi, z określeniem uzależnienia od jednego lub więcej odbiorców i dostawców, a w przypadku gdy udział jednego odbiorcy lub dostawcy osiąga co najmniej 10% przychodów ze sprzedaży ogółem - nazwy (firmy) dostawcy lub odbiorcy, jego udział w sprzedaży lub zaopatrzeniu oraz jego formalne powiązania z Grupą	42
7.1 Kluczowi odbiorcy	42
7.2 Kluczowi dostawcy	43
8 Informacje o zawartych umowach znaczących dla działalności Grupy, w tym znanych Grupie umowach zawartych pomiędzy akcjonariuszami (wspólnikami), umowach ubezpieczenia, współpracy lub kooperacji	43
9 Informacje o powiązaniach organizacyjnych lub kapitałowych Grupy z innymi podmiotami oraz określenie jego głównych inwestycji krajowych i zagranicznych (papiery wartościowe, instrumenty finansowe, wartości niematerialne i prawne oraz nieruchomości), w tym inwestycji kapitałowych dokonanych poza jego grupą jednostek powiązanych oraz opis metod ich finansowania	46
10 Informacje o istotnych transakcjach zawartych przez Emitenta lub jednostkę od niego zależną z podmiotami powiązanymi na innych warunkach niż rynkowe	47
11 Informacje o zaciągniętych i wypowiedzianych w danym roku obrotowym umowach dotyczących kredytów i pożyczek, z podaniem co najmniej ich kwoty, rodzaju i wysokości stopy procentowej, waluty i terminu wymagalności	48
12 Informacje o udzielonych w danym roku obrotowym pożyczkach, ze szczególnym uwzględnieniem pożyczek udzielonych jednostkom powiązanym Emitenta, z podaniem co najmniej ich kwoty, rodzaju i wysokości stopy procentowej, waluty i terminu wymagalności	49
13 Informacje o udzielonych i otrzymanych w danym roku obrotowym poręczeniach i gwarancjach, ze szczególnym uwzględnieniem poręczeń i gwarancji udzielonych jednostkom powiązanym	49
14 Opis wykorzystania przez Grupę wpływów z emisji papierów wartościowych w okresie objętym raportem do chwili sporządzenia sprawozdania z działalności - w przypadku emisji papierów wartościowych w okresie objętym raportem	49
15 Objaśnienie różnic pomiędzy wynikami finansowymi wykazanymi w raporcie rocznym a wcześniej publikowanymi prognozami wyników na dany rok	50

16	Ocena, wraz z jej uzasadnieniem, dotycząca zarządzania zasobami finansowymi, ze szczególnym uwzględnieniem zdolności wywiązywania się z zaciągniętych zobowiązań, oraz określenie ewentualnych zagrożeń i działań, jakie Grupa podjęła lub zamierza podjąć w celu przeciwdziałania tym zagrożeniom	50
17	Ocena możliwości realizacji zamierzeń inwestycyjnych, w tym inwestycji kapitałowych, w porównaniu do wielkości posiadanych środków, z uwzględnieniem możliwych zmian w strukturze finansowania tej działalności.....	50
18	Ocena czynników i nietypowych zdarzeń mających wpływ na wynik z działalności za rok obrotowy, z określeniem stopnia wpływu tych czynników lub nietypowych zdarzeń na osiągnięty wynik.....	50
19	Charakterystyka zewnętrznych i wewnętrznych czynników istotnych dla rozwoju Grupy oraz opis perspektyw rozwoju działalności Grupy co najmniej do końca roku obrotowego następującego po roku obrotowym, za który sporządzono sprawozdanie finansowe zamieszczone w raporcie rocznym, z uwzględnieniem elementów strategii rynkowej przez niego wypracowanej	50
20	Zmiany w podstawowych zasadach zarządzania przedsiębiorstwem Emitenta i jego grupą kapitałową.....	51
21	Informacja o wszelkich umowach zawartych między Emitentem a osobami zarządzającymi, przewidujące rekompensatę w przypadku ich rezygnacji lub zwolnienia z zajmowanego stanowiska bez ważnej przyczyny lub gdy ich odwołanie lub zwolnienie następuje z powodu połączenia Emitenta przez przejęcie	51
22	Informacja o wartości wynagrodzeń, nagród lub korzyści, w tym wynikających z programów motywacyjnych lub premiowych opartych na kapitale Emitenta, w tym programów opartych na obligacjach z prawem pierwszeństwa, zamiennych, warrantach subskrypcyjnych (w pieniądzu, naturze lub jakiegokolwiek innej formie), wypłaconych, należnych lub potencjalnie należnych, odrębnie dla każdej z osób zarządzających i nadzorujących Emitenta w przedsiębiorstwie Emitenta.....	52
23	Określenie łącznej liczby i wartości nominalnej wszystkich akcji Emitenta oraz akcji i udziałów w jednostkach zależnych Emitenta, będących w posiadaniu osób zarządzających i nadzorujących Emitenta.....	53
23.1	Kino Polska TV S.A.	53
23.2	Stopklatka S.A.....	54
23.3	Cyfrowe Repozytorium Filmowe Sp. z o.o.	54
23.4	KPTV Media Sp. z o.o.	54
23.5	Kino Polska Program Sp. z o.o.	54
23.6	TV Okazje Sp. z o.o.....	54
23.7	Filmbox International Ltd.	54
24	Informacje o znanych Emitentowi umowach (w tym również zawartych po dniu bilansowym), w wyniku których mogą w przyszłości nastąpić zmiany w proporcjach posiadanych akcji przez dotychczasowych akcjonariuszy i obligatariuszy	54
25	Informacje o systemie kontroli programów akcji pracowniczych	54

26	Informacje o dacie zawarcia przez Emitenta umowy, z podmiotem uprawnionym do badania sprawozdań finansowych, o dokonanie badania lub przeglądu sprawozdania finansowego lub skonsolidowanego sprawozdania finansowego oraz okresie, na jaki została zawarta ta umowa, wynagrodzeniu podmiotu uprawnionego do badania sprawozdań finansowych, wypłaconym lub należnym za rok obrotowy odrębnie za: badanie rocznego sprawozdania finansowego, inne usługi poświadczające, w tym przegląd sprawozdania finansowego, usługi doradztwa podatkowego, pozostałe usługi	55
27	Struktura aktywów i pasywów skonsolidowanego bilansu, w tym z punktu widzenia płynności Grupy Kapitałowej Emitenta.....	56
28	Informacje o ważniejszych zdarzeniach mających znaczący wpływ na działalność oraz wyniki finansowe Grupy Kapitałowej Emitenta w roku obrotowym lub których wpływ jest możliwy w następnych latach.....	58
29	Opis struktury głównych lokat kapitałowych lub głównych inwestycji kapitałowych dokonanych w ramach Grupy Kapitałowej Emitenta w danym roku obrotowym.....	58
30	Opis organizacji Grupy Kapitałowej Emitenta ze wskazaniem jednostek podlegających konsolidacji oraz opis zmian w organizacji grupy kapitałowej Emitenta wraz z podaniem ich przyczyn.....	58
31	Charakterystyka polityki w zakresie kierunków rozwoju Grupy Kapitałowej Emitenta.....	61
32	Opis istotnych pozycji pozabilansowych w ujęciu podmiotowym, przedmiotowym i wartościowym	61

Podstawa prawna: § 92 ust. 1 pkt 4 Rozporządzenia Ministra Finansów z dnia 19 lutego 2009 r. w sprawie informacji bieżących i okresowych przekazywanych przez emitentów papierów wartościowych oraz warunków uznawania za równoważne informacji wymaganych przepisami prawa państwa niebędącego państwem członkowskim.

1 INFORMACJE OKREŚLONE W PRZEPISACH O RACHUNKOWOŚCI

1.1 Informacje o zdarzeniach istotnie wpływających na działalność Grupy Kapitałowej Kino Polska TV S.A., jakie nastąpiły w roku obrotowym, a także po jego zakończeniu, do dnia zatwierdzenia sprawozdania finansowego

	Wydarzenie
ROK 2014	
styczeń	<p>– 24 stycznia 2014 r. zawarta została umowa o współpracy pomiędzy spółkami zależnymi wówczas od Emitenta, tj. Kino Polska Program Sp. z o.o. SKA oraz Stopklatką S.A. Na mocy przedmiotowej umowy Kino Polska Program Sp. z o.o. SKA zobowiązała się względem Stopklatki S.A. do stałego zarządzania zakupami licencji filmowych na potrzeby należącego do Stopklatki S.A. kanału telewizyjnego Stopklatka TV na zasadzie niewyłączności i na ogólnoswiatowym terytorium. Z tytułu wyżej opisanych usług Kino Polska Program Sp. z o.o. SKA przysługuje ustalone na warunkach rynkowych wynagrodzenie w wysokości udokumentowanych bezpośrednich kosztów zakupu licencji poniesionych przez tę spółkę w okresach miesięcznych oraz stałej miesięcznej opłaty ryczałtowej. Umowa zawarta została na czas nieokreślony każda ze stron ma możliwość jej rozwiązania z zachowaniem jednomiesięcznego okresu wypowiedzenia. Nie zawiera ona postanowień dotyczących warunku, terminu lub kar umownych, których maksymalna wysokość może przekroczyć 10% wartości umowy lub równowartość 200 000 euro. Jako kryterium uznania niniejszej umowy za znaczącą przyjęto fakt, że jej łączna szacowana wartość w okresie pięciu lat może przekroczyć kwotę 10% kapitałów własnych Emitenta (raport bieżący nr 2/2014);</p>
luty	<p>– 18 lutego 2014 r. Spółka podpisała umowę dystrybucyjną z Filmbox International Ltd. Przedmiotem umowy jest udzielenie przez Filmbox International Ltd. (jednostka zależna od Spółki) na rzecz Emitenta licencji (wyłącznej na terytorium Polski oraz niewyłącznej w pozostałych krajach na ogólnoswiatowym terytorium) obejmującej prawa do reemisji kanałów filmowych marki FilmBox (na które Filmbox International Ltd. posiada koncesje), wraz z możliwością udzielenia sublicencji operatorom kablowym, satelitarnym lub działającym z wykorzystaniem innych technik transmisji i reemisji („Operatorzy”). Zgodnie z postanowieniami umowy w zamian na nabyte prawa Spółka uiszcza na rzecz Filmbox International Ltd. miesięczne opłaty licencyjne, ustalane w oparciu o przychody uzyskiwane przez Emitenta od Operatorów, pomniejszone o ustaloną na warunkach rynkowych marżę</p>

	<p>oraz koszty agencji sprzedaży. Umowa zawarta została na okres 5 lat i po tym czasie ulega przedłużeniu na kolejny 5-letni okres, chyba że jedna ze stron dostarczy drugiej wypowiedzenie tej umowy co najmniej na 6 miesięcy przed dniem jej wygaśnięcia. Ponadto każda ze stron ma możliwość rozwiązania umowy z zachowaniem 90-dniowego okresu wypowiedzenia (o zawarciu przedmiotowej umowy Emitent informował raportem bieżącym nr 4/2014);</p> <ul style="list-style-type: none"> – 19 lutego 2014 r. Kino Polska TV S.A. otrzymała postanowienie o dokonaniu w dniu 3 lutego 2014 r. przez Sąd Rejonowy dla m.st. Warszawy w Warszawie, XIII Wydział Gospodarczy Krajowego Rejestru Sądowego, rejestracji zmian w wysokości kapitału zakładowego Emitenta oraz zmiany Statutu Spółki, wynikających z emisji 6.000.000 akcji serii C Kino Polska TV S.A. o wartości nominalnej 0,10 zł jedna akcja. Po dokonaniu powyższych zmian kapitał zakładowy Emitenta wynosi 1.982.140,40 zł i dzieli się na 13.821.404 akcje zwykłe na okaziciela serii A oraz 6.000.000 akcji serii C. Ogólna liczba głosów na walnym zgromadzeniu Kino Polska TV S.A. wynikająca ze wszystkich wyemitowanych akcji Spółki wynosi 19.821.404 (Emitent informował o tym fakcie raportem bieżącym nr 5/2014); – Zwołanie na dzień 28 marca 2014 r., godz. 12:00 Nadzwyczajnego Walnego Zgromadzenia Spółki (raport bieżący nr 9/2014);
<p>marzec</p>	<ul style="list-style-type: none"> – W związku ze spełnieniem w dniu 21 lutego 2014 r. warunków wskazanych w umowie inwestycyjnej zawartej 22 lutego 2013 r. pomiędzy Emitentem a Agorą S.A., o której Spółka informowała raportem bieżącym nr 11/2013, 12 marca 2014 r. Agora S.A. przyjęła złożoną przez Emitenta w dniu 22 lutego 2013 r. nieodwołalną wiążącą ofertę sprzedaży 933.850 akcji Stopklatka S.A. („Akcje”). W konsekwencji powyższego 12 marca 2014 r. zawarta została umowa sprzedaży Akcji pomiędzy Agorą S.A. a Kino Polska TV S.A., na mocy której Kino Polska TV S.A. zbyła na rzecz Agory S.A. 933.850 akcji Stopklatka S.A. Obecnie Emitent posiada 933.851 akcji Stopklatka S.A. uprawniających do 933.851 głosów na walnym zgromadzeniu Stopklatka S.A. i stanowiących 41,04% ogólnej liczby głosów w tej spółce (raport bieżący nr 10/2014); – 13 marca 2014 r. podpisana została trójstronna umowa pomiędzy Kino Polska Program Sp. z o.o. SKA (podmiot zależny od Emitenta) a ITI Neovision S.A. i Canal+ Cyfrowy S.A. („Umowa”). Umowa ta została zawarta m.in. w związku z fuzją platform „n” i „Cyfra +” i stanowi kontynuację obowiązujących wcześniej odrębnych umów z ITI Neovision S.A. oraz Canal+ Cyfrowy S.A., dotyczących dystrybucji programu Kino Polska. Na mocy Umowy Kino Polska Program Sp. z o.o. SKA („Licencjodawcy”) udziela ITI Neovision S.A. i Canal+ Cyfrowy S.A. odpłatnej i niewyłącznej licencji, obejmującej m.in. prawo do włączenia programu telewizyjnego pod nazwą: „Kino Polska” (dalej: „Program”) do oferty programowej tych podmiotów, udostępnianej zarówno za pomocą kart dostępowych przedpłaconych, jak i na podstawie umów abonenckich, oraz udostępniania Programu na terytorium Rzeczypospolitej Polskiej poprzez platformę „nc+”, „n” i „Cyfra+”

	<p>w systemie analogowym, cyfrowym, drogą satelitarną (DTH), kablową oraz poprzez systemy IPTV. Licencjodawca wyraża również zgodę na włączenie „Kino Polska” do pakietów programów telewizyjnych oferowanych na terytorium Polski przez Cyfrowy Dom Sp. z o.o. W zamian za wyżej opisane prawa Licencjodawcy przysługuje ustalone na warunkach rynkowych miesięczne wynagrodzenie, uzależnione od pozyskanych zgodnie z Umową liczby abonentów Programu. Ponadto na mocy Umowy Canal+ Cyfrowy S.A. zobowiązuje się do realizacji usług technicznych niezbędnych do satelitarnego rozpowszechniania sygnału Programu, w zamian za miesięczną zryczałtowaną opłatę, nieodbiegającą od powszechnie stosowanych stawek rynkowych. Umowa została zawarta na czas określony do 31 grudnia 2016 r. Po upływie niniejszego okresu Umowa będzie automatycznie przedłużana na kolejne roczne okresy na tych samych warunkach – jeżeli żadna ze stron nie złoży drugiej stronie wypowiedzenia Umowy, najpóźniej na 3 (trzy) miesiące przed upływem pierwszego 3-letniego okresu obowiązywania Umowy, a w przypadku jej przedłużenia – przed upływem kolejnych rocznych okresów obowiązywania Umowy. Umowa nie zawiera postanowień dotyczących warunku i terminu lub kar umownych, których maksymalna wysokość może przekroczyć 10% wartości umowy lub równowartość 200.000 euro. Jako kryterium uznania Umowy za znaczącą przyjęto fakt, że jej łączna szacowana wartość w przewidywanym okresie obowiązywania może przekroczyć kwotę 10% kapitałów własnych Emitenta (raport bieżący nr 11/2014);</p> <ul style="list-style-type: none"> – 28 marca 2014 r. Piotr Reisch złożył rezygnację z pełnienia obowiązków Prezesa Zarządu Spółki ze skutkiem na dzień 28 marca 2014 r. Ponadto w dniu 28 marca 2014 r., zgodnie z uchwałą Rady Nadzorczej Spółki, nowym Prezesem Kino Polska TV S.A. został Bogusław Kisielewski, dotychczasowy Członek Zarządu Spółki. Piotr Reisch nadal będzie się angażował w działania Kino Polska TV S.A. jako członek jej Rady Nadzorczej. W związku z planami rozwoju Spółki za granicą Rada Nadzorcza podjęła także decyzję o powołaniu na funkcję Członka Zarządu Kino Polska TV S.A. Berka Uziyel (raport bieżący nr 12/2014); – 28 marca 2014 r. miało miejsce Nadzwyczajne Walne Zgromadzenie Spółki, podczas którego podjęte zostały uchwały m.in. o odwołaniu Krzysztofa Szymańskiego z funkcji Członka Rady Nadzorczej Spółki (uchwała nie zawiera przyczyn odwołania), a także o powołaniu do składu Rady Nadzorczej Kino Polska TV S.A. dwóch nowych członków: Berrin Avcilar i Piotra Reisch (raport bieżący nr 13/2014 i 14/2014);
<p>kwiecień</p>	<ul style="list-style-type: none"> – 11 kwietnia 2014 r. podpisany został aneks do umowy z dnia 28 listopada 2013 r. dotyczącej nabycia praw do filmów w ramach licencji, zawartej pomiędzy podmiotem wówczas zależnym od Emitenta, tj. Kino Polska Program Sp. z o.o. SKA („Licencjodawca”) a Cinephil France S.A.S. („Licencjodawca”), o której Spółka zawiadamiała raportem bieżącym nr 59/2013. Przedmiotem niniejszego aneksu jest zmiana sposobu finansowania nabytych przez Kino Polska Program Sp. z o.o. SKA

	<p>licencji o łącznej wartości 7.900.073,80 USD, polegająca na sfinansowaniu ich w całości ze środków własnych Licencjobiorcy, płatnych zgodnie z poniższym harmonogramem: kwota 2.900.073,80 USD w roku 2013, kwota 3.800.000,00 USD w roku 2014, kwota 1.200.000,00 USD w roku 2015. W pierwotnym brzmieniu umowa zakładała, że środki własne Licencjobiorcy wynosić będą 2.900.073,80 USD, zaś 5.000.000 USD pochodzić będzie z przeznaczonego na ten cel kredytu inwestycyjnego, jednakże w związku z faktem, iż strony umowy wyraziły chęć rozłożenia płatności na raty, zarząd Licencjobiorcy uznał, że nie jest konieczne ponoszenie przez tę spółkę dodatkowych kosztów finansowania zewnętrznego. Pozostałe warunki umowy nie uległy zmianie (raport bieżący 17/2014);</p> <ul style="list-style-type: none"> – 11 kwietnia 2014 r. zawarta została umowa pomiędzy Kino Polska Program Sp. z o.o. SKA („KP Program”) a Filmbox International Ltd. („Filmbox”). Przedmiotem umowy jest udzielenie przez Kino Polska Program Sp. z o.o SKA na rzecz Filmbox International Ltd. niewyłącznych praw do korzystania z posiadanych przez KP Program licencji filmowych (na określonym w umowie terytorium i przez czas trwania poszczególnych licencji) w ramach oferty programowej kanałów telewizyjnych, których właścicielem jest Filmbox, w zamian za ustalone na warunkach rynkowych miesięczne zryczałtowane opłaty. Umowa została zawarta na okres 5 lat. Każda ze stron ma możliwość jej rozwiązania z zachowaniem 6-miesięcznego okresu wypowiedzenia. Przedmiotowa umowa nie zawiera postanowień dotyczących warunku, terminu lub kar umownych, których maksymalna wysokość może przekroczyć 10% jej wartości lub równowartość 200 000 euro. Jako kryterium uznania umowy za znaczącą przyjęto fakt, że jej łączna szacowana wartość w okresie 5 lat może przekroczyć kwotę 10% kapitałów własnych Emitenta. Zarówno Kino Polska Program Sp. z o.o. SKA, jak i Filmbox International Ltd., były wówczas jednostkami w 100% zależnymi od Emitenta (raport bieżący 18/2014);
<p>maj</p>	<ul style="list-style-type: none"> – 15 maja 2014 r. Kino Polska TV S.A. poinformowała o zmianie prognozy skonsolidowanego zysku EBITDA Grupy Kapitałowej Kino Polska TV S.A. za rok 2014 przedstawionej w raporcie bieżącym Spółki nr 28/2013. Prognoza skonsolidowanego zysku EBITDA Grupy Kapitałowej Kino Polska TV S.A. przed korektą: 55 mln zł. Prognoza skonsolidowanego zysku EBITDA Grupy Kapitałowej Kino Polska TV S.A. po korekcie: 42 mln zł. Obniżenie prognozy zysku EBITDA za rok 2014 jest w głównej mierze następstwem fuzji nc+ i związanego z nią odpływu części abonentów nowopowstałej platformy, co wpłynęło na zmniejszenie o ok. 35% przychodów Grupy Kapitałowej Kino Polska TV S.A., pozyskiwanych od tego kontrahenta. Ponadto w związku ze znaczną konkurencją ze strony kanałów telewizyjnych rozpowszechnianych w ramach bezpłatnej naziemnej telewizji cyfrowej, odnotowano niższe niż prognozowano przychody z emisji kanałów filmowych marki FilmBox w Czechach (raport bieżący nr 19/2014); – 15 maja 2014 r. Kino Polska TV S.A. poinformowała o zmianie polityki

	<p>dywidendowej ogłoszonej raportem bieżącym nr 29/2013 r. Mając na uwadze brzmienie art. 348 § 1 Kodeksu spółek handlowych („k.s.h.”), zgodnie z którym kwota przeznaczona do podziału między akcjonariuszy nie może przekraczać zysku za ostatni rok obrotowy, powiększonego o niepodzielone zyski z lat ubiegłych oraz o kwoty przeniesione z utworzonych z zysku kapitałów zapasowego i rezerwowych, które mogą być przeznaczone na wypłatę dywidendy, a jednocześnie kwota ta powinna zostać pomniejszona o niepokryte straty, akcje własne oraz o kwoty, które powinny być przeznaczone z zysku za ostatni rok obrotowy na kapitały zapasowy lub rezerwowe, łączna kwota, jaką Emitent może przeznaczyć na wypłatę dywidendy za rok 2013 wynosi 6.269.693,62 zł. Kwota przeznaczona do wypłaty dywidendy za rok 2013 składa się z następujących składowych: 1) Zysk netto Emitenta za rok 2013 w kwocie 3.458.236,10 zł; 2) Kapitał zapasowy Emitenta na dzień 31 grudnia 2013 r. w wysokości 2.811.457,52 zł, powstały z zysków za lata 2007-2012, który zgodnie z przepisami może być przeznaczony do podziału. W przyjętej polityce wypłaty dywidendy w latach 2013-2014 Zarząd Kino Polska TV S.A. zakładał, że kapitał zapasowy za lata 2003-2006, powstały z wpłat udziałowców w wysokości 6.386.911,27 zł, w całości będzie mógł zostać przeznaczony na wypłatę dywidendy dla akcjonariuszy, co z przyczyn formalnych okazało się niemożliwe. Zarząd Emitenta rekomendował na Walnym Zgromadzeniu Kino Polska TV S.A. wyłączenie prawa do dywidendy za rok 2013 w stosunku do 6 mln akcji serii C Spółki nabytych przez Oblio International B.V w zamian za 100% udziałów w Filmbox International Ltd. Dywidendą za rok 2013 objętych zostało 13.821.404 akcji Emitenta, a jej wysokość na jedną akcję wyniosła 0,45 zł (łączna kwota dywidendy 6.219.631,80 zł) – dzień wypłaty dywidendy: 14 sierpnia 2014 r. Ponadto Spółka poinformowała, że będzie rekomendowała wypłatę dywidendy dla akcjonariuszy Kino Polska TV S.A. za rok 2014 w maksymalnej możliwej kwocie, wynikającej z zysku osiągniętego przez Emitenta w roku 2014 oraz z odpowiednich uregulowań kodeksu spółek handlowych (raport bieżący nr 20/2014);</p>
<p>czerwiec</p>	<ul style="list-style-type: none"> – 2 czerwca 2014 r. Kino Polska TV S.A. otrzymała postanowienie o dokonaniu w dniu 26 maja 2014 r. przez Sąd Rejonowy dla m.st. Warszawy w Warszawie, XIII Wydział Gospodarczy Krajowego Rejestru Sądowego, rejestracji zmian Statutu Spółki w zakresie §11 ust. 4. Pierwotne brzmienie §11 ust. 4 Statutu Spółki: „4. Uchwały Zarządu zapadają zwykłą większością głosów. W przypadku równości głosów decyduje głos Prezesa Zarządu”. Obecne brzmienie §11 ust. 4 Statutu Kino Polska TV S.A. jest następujące: „4. Uchwały Zarządu zapadają jednomyślnie”. Powyższe zmiany zostały dokonane na podstawie uchwały nr 8 Nadzwyczajnego Walnego Zgromadzenia Kino Polska TV S.A. z dnia 28 marca 2014 r. (raport bieżący nr 25/2014); – 2 czerwca 2014 r. Rada Nadzorcza Spółki podjęła uchwałę w sprawie pozytywnego zaopiniowania wniosku Zarządu Emitenta co do sposobu podziału zysku Spółki za rok 2013 w wysokości 3.458.236,10 zł oraz zysku w kwocie 2.761.395,70 zł za lata

	<p>ubiegłe, w ten sposób, że uzyskane zyski wypłacone zostaną akcjonariuszom jako dywidenda (raport bieżący nr 26/2014);</p> <ul style="list-style-type: none"> – Zwołanie Zwyczajnego Walnego Zgromadzenia Spółki na dzień 30 czerwca 2014 r., godz. 11:00 (raport bieżący nr 27/2014); – 30 czerwca 2014 r. miało miejsce Zwyczajne Walne Zgromadzenie Kino Polska TV S.A., podczas którego zostały podjęte m.in. następujące uchwały: w sprawie zatwierdzenia sprawozdań za rok 2013, powołania członków Rady Nadzorczej Spółki na kolejną kadencję oraz sposobu podziału zysku zgodnie z wnioskiem Zarządu Emitenta, tj. <ol style="list-style-type: none"> 1) zysk netto Spółki za rok obrotowy zakończony 31 grudnia 2013 roku w wysokości 3.458.236,10 PLN przeznaczyć do podziału wśród akcjonariuszy Spółki poprzez wypłatę dywidendy, 2) przenieść z kapitału zapasowego Spółki utworzonego z zysku za lata 2007-2012 kwotę 2.761.395,70 PLN i przeznaczyć do podziału wśród akcjonariuszy Spółki poprzez wypłatę dywidendy. W związku z niniejszym Zwyczajne Walne Zgromadzenie Spółki ustaliło kwotę w wysokości 6.219.631,80 PLN jako kwotę łącznej dywidendy przeznaczonej dla akcjonariuszy Spółki (raport bieżący nr 28/2014 i 30/2014);
lipiec	<ul style="list-style-type: none"> – 7 lipca 2014 r. Rada Nadzorcza Spółki, działając na podstawie § 17 ust. 1 pkt. 2-3 Statutu Kino Polska TV S.A., zgodnie z obowiązującymi przepisami i normami zawodowymi, podjęła uchwałę dotyczącą wyznaczenia PricewaterhouseCoopers Sp. z o.o. z siedzibą w Warszawie, przy Al. Armii Ludowej 14, wpisaną na listę podmiotów uprawnionych do badania sprawozdań finansowych pod numerem 144, do przeprowadzenia badania jednostkowego sprawozdania finansowego Spółki za okres od 01.01.2014 r. do 31.12.2014 r. oraz skonsolidowanego sprawozdania finansowego Grupy Kapitałowej Spółki za okres od 01.01.2014 r. do 31.12.2014 r. oraz przeglądu jednostkowego i skonsolidowanego sprawozdania finansowego Spółki i jej Grupy Kapitałowej za I półrocze 2014 r. Jednocześnie Rada Nadzorcza Kino Polska TV S.A. upoważniła Spółkę do zawarcia umowy z PricewaterhouseCoopers Sp. z o.o. na wykonanie wyżej wymienionych usług (raport bieżący nr 31/2014);
wrzesień	<ul style="list-style-type: none"> – 5 września 2014 r. Rada Nadzorcza Spółki podjęła uchwałę w sprawie udzielenia zgody na zakup przez Kino Polska TV S.A. 80% udziałów spółki pod firmą TV Okazje Sp. z o.o. z siedzibą w Gdyni („Udziały”) za cenę 59.500,00 zł (pięćdziesiąt dziewięć tysięcy pięćset złotych) oraz udzielenie przez Kino Polska TV S.A. pożyczki TV Okazje Sp. z o.o. w wysokości nie wyższej niż 250.000,00 euro (dwieście pięćdziesiąt tysięcy euro), przeznaczonej na rozwój działalności tej spółki (raport bieżący nr 32/2014); – 18 września 2014 r. podpisana została umowa pomiędzy Spółką a Panem Michałem Cieślą, dotycząca zakupu przez Kino Polska TV S.A. 80% udziałów spółki pod firmą TV Okazje Sp. z o.o. z siedzibą w Gdyni za cenę 59.500,00 zł (pięćdziesiąt dziewięć

	<p>tysięcy pięćset złotych). O zamiarze zawarcia przedmiotowej umowy Spółka informowała raportem bieżącym nr 32/2014. TV Okazje Sp. z o.o. jest podmiotem debiutującym na rynku mediów, zajmującym się sprzedażą pozyskiwanych od zewnętrznych dystrybutorów produktów teleshoppingowych za pośrednictwem telewizji, rynków e-commerce oraz sieci detalicznych. Kino Polska TV S.A. szacuje, że wyżej opisana inwestycja będzie miała pozytywny wpływ na zysk EBITDA Spółki już w roku 2015 (raport bieżący nr 33/2014);</p>
<p>październik</p>	<p>– W dniu 31 października 2014 roku podjęta została decyzja o zamiarze połączenia („Połączenie”) spółki Kino Polska TV S.A. z siedzibą w Warszawie ze spółką zależną – Kino Polska Program TV Spółka z ograniczoną odpowiedzialnością z siedzibą w Warszawie („Spółka Przejmowana”), dawniej: Kino Polska Program Spółka z ograniczoną odpowiedzialnością S.K.A., zwanymi dalej łącznie „Spółkami”, w wyniku czego przyjęty został plan połączenia Spółki Przejmującej ze Spółką Przejmowaną („Plan Połączenia”), którego treść (wraz z załącznikami do Planu Połączenia) została opublikowana na stronie internetowej Emitenta. Celem Połączenia było uproszczenie struktur Grupy Kapitałowej Kino Polska TV S.A. w ramach prowadzonej działalności gospodarczej w Polsce, oraz uzyskanie efektów synergii operacyjnej i kosztowej. Przewiduje się, że Połączenie przyniesie szereg korzyści operacyjnych i oszczędności finansowych, w tym:</p> <ul style="list-style-type: none"> - umocnienie pozycji rynkowej, finansowej i negocjacyjnej wobec dostawców Kino Polska TV S.A. poprzez powstanie jednego silnego podmiotu gospodarczego, którego główną działalnością jest emisja i produkcja kanałów telewizyjnych, - skumulowanie działań marketingowych w podmiocie dominującym Grupy, tj. w Kino Polska TV S.A., a także centralizacja w nim funkcji realizowanych obecnie przez dwa odrębne podmioty i uzyskanie jednolitego przekazu marketingowego, - zapewnienie konsolidacji składników majątku łączących się Spółek, w tym środków trwałych, zapasów, materiałów oraz wiedzy fachowej (<i>know-how</i>), - uproszczenie struktury organizacyjnej i sposobu działania Grupy, a co za tym idzie zwiększenie efektywności jej funkcjonowania, uproszczenie przepływów, redukcja ilości dokumentów, eliminacja wzajemnych rozliczeń Spółek łączących się, - oszczędności finansowe w obszarze administracyjnym i organizacyjnym, a tym samym zmniejszenie kosztów działalności dzięki uproszczeniu struktury Grupy. <p>Połączenie odbyło się zgodnie z art. 492 § 1 pkt 1) Kodeksu spółek handlowych („k.s.h.”), tj. poprzez przeniesienie całego majątku Spółki Przejmowanej na Spółkę Przejmującą. Mając na uwadze fakt, że Spółka Przejmująca posiadała 100% udziału w kapitale zakładowym Spółki Przejmowanej, Połączenie odbyło się zgodnie z art. 515 § 1 k.s.h. bez podwyższenia kapitału zakładowego Spółki Przejmującej. Statut Spółki Przejmującej nie został zmieniony. Na podstawie art. 516 § 6 k.s.h. Połączenie odbyło się w tzw. trybie uproszczonym, bez poddawania Planu Połączenia badaniu biegłego rewidenta. Przeniesienie majątku Spółki Przejmowanej</p>

	<p>na Spółkę Przejmującą nastąpił w dniu wpisania Połączenia do Rejestru Przedsiębiorców Krajowego Rejestru Sądowego prowadzonego dla Kino Polska TV S.A. („Dzień Połączenia”), tj. w dniu 23 grudnia 2014 r. Zgodnie z art. 14 pkt 5 ustawy z dnia 16 lutego 2007 roku o ochronie konkurencji i konsumentów przedmiotowe Połączenie nie podlega zgłoszeniu zamiaru koncentracji Prezesowi Urzędu Ochrony Konkurencji i Konsumentów, gdyż spółki uczestniczące w Połączeniu należą do tej samej Grupy Kapitałowej (raport bieżący nr 34/2014);</p>
listopad	<ul style="list-style-type: none"> – Zwołanie Nadzwyczajnego Walnego Zgromadzenia Kino Polska TV S.A. na dzień 9 grudnia 2014 r., godz. 10:00 (raport bieżący nr 36/2014);
grudzień	<ul style="list-style-type: none"> – 11 grudnia 2014 r. Komisja Nadzoru Finansowego zatwierdziła prospekt emisyjny Emitenta, sporządzony w związku z zamiarem ubiegania się o dopuszczenie i wprowadzenie do obrotu na rynku regulowanym (ryнку podstawowym), prowadzonym przez Giełdę Papierów Wartościowych w Warszawie S.A., 6.000.000 akcji zwykłych na okaziciela serii C („Prospekt”). Niniejszy Prospekt nie dotyczy emisji i oferty akcji; został on sporządzony zgodnie z postanowieniami uchwały nr 5 Nadzwyczajnego Walnego Zgromadzenia Emitenta z dnia 7 października 2013 r., której treść została opublikowana raportem bieżącym nr 46/2013. Prospekt został opublikowany w formie elektronicznej na stronie internetowej Emitenta: http://kinopolska.pl/ w dniu 15 grudnia 2014 r. (raport bieżący nr 41/2014); – 23 grudnia 2014 r. Sąd Rejonowy dla m. st. Warszawy w Warszawie, XIII Wydział Gospodarczy Krajowego Rejestru Sądowego („Sąd Rejestrowy”), dokonał wpisu do rejestru przedsiębiorców połączenia Emitenta ze spółką zależną – Kino Polska Program TV Spółka z ograniczoną odpowiedzialnością, z siedzibą w Warszawie („Spółka Przejmowana”), dawniej: Kino Polska Program Spółka z ograniczoną odpowiedzialnością S.K.A. („Połączenie”). Połączenie nastąpiło zgodnie z art. 492 § 1 pkt 1) Kodeksu spółek handlowych („k.s.h.”), tj. poprzez przeniesienie całego majątku Spółki Przejmowanej na Spółkę Przejmującą. Mając na uwadze fakt, że Spółka Przejmująca posiadała 100% udziału w kapitale zakładowym Spółki Przejmowanej, Połączenie odbyło się zgodnie z art. 515 § 1 k.s.h. bez podwyższenia kapitału zakładowego Spółki Przejmującej. Statut Spółki Przejmującej nie został zmieniony. Na podstawie art. 516 § 6 k.s.h. Połączenie odbyło się w tzw. trybie uproszczonym, bez poddawania Planu Połączenia badaniu biegłego rewidenta. Przeniesienie majątku Spółki Przejmowanej na Spółkę Przejmującą nastąpiło w dniu wpisania Połączenia do Rejestru Przedsiębiorców Krajowego Rejestru Sądowego, prowadzonego dla Kino Polska TV S.A. (raport bieżący nr 42/2014);
ROK 2015	
styczeń	<ul style="list-style-type: none"> – 7 stycznia 2015 r. Kino Polska TV S.A. odebrała uchwałę nr 8/15 Zarządu Krajowego Depozytu Papierów Wartościowych S.A. z dnia 5 stycznia 2015 roku, o następującej treści: „§1 1. Na podstawie § 40 ust. 2 i 4a oraz §2 ust. 1 i 4 Regulaminu Krajowego Depozytu Papierów Wartościowych, po rozpatrzeniu wniosku spółki KINO POLSKA TV S.A. Zarząd Krajowego Depozytu postanawia

	<p>zarejestrować w depozycie papierów wartościowych 6.000.000 (sześć milionów) akcji zwykłych na okaziciela serii C spółki KINO POLSKA TV S.A. o wartości nominalnej 0,10 zł (dziesięć groszy) każda, oraz nadać im kod PLKNOPL00014, pod warunkiem podjęcia decyzji przez spółkę prowadzącą rynek regulowany o wprowadzeniu tych akcji do obrotu na tym samym rynku regulowanym, na który wprowadzone zostały inne akcje tej spółki oznaczone kodem PLKNOPL00014, z zastrzeżeniem ust. 2. 2. Zarejestrowanie akcji wskazanych w ust. 1 nastąpi w terminie trzech dni od otrzymania przez Krajowy Depozyt decyzji, o której mowa w ust. 1, nie wcześniej jednak niż w dniu wskazanym w tej decyzji jako dzień wprowadzenia tych akcji do obrotu. § 2 Informacja o zarejestrowaniu akcji, wskazanych w § 1 ust. 1 zostanie przekazana w formie komunikatu Krajowego Depozytu. § 3 Uchwała wchodzi w życie z dniem podjęcia.” (raport bieżący nr 1/2015);</p> <ul style="list-style-type: none"> – W dniu 16 stycznia 2015 r. Spółka otrzymała uchwałę nr 65/2015 Zarządu Giełdy Papierów Wartościowych w Warszawie S.A. z dnia 16 stycznia 2015 r. w sprawie dopuszczenia i wprowadzenia do obrotu giełdowego na Głównym Rynku GPW akcji zwykłych na okaziciela serii C spółki Kino Polska TV S.A., o następującej treści: „§ 1 Zarząd Giełdy stwierdza, że zgodnie z § 19 ust. 1 i 2 Regulaminu Giełdy do obrotu giełdowego na rynku podstawowym dopuszczonych jest 6.000.000 (sześć milionów) akcji zwykłych na okaziciela serii C spółki KINO POLSKA TV S.A., o wartości nominalnej 0,10 zł (dziesięć groszy) każda. §2 Na podstawie § 38 ust. 1 i 3 Regulaminu Giełdy, Zarząd Giełdy postanawia wprowadzić z dniem 20 stycznia 2015 r. w trybie zwykłym do obrotu giełdowego na rynku podstawowym akcje spółki KINO POLSKA TV S.A., o których mowa w § 1, pod warunkiem dokonania przez Krajowy Depozyt Papierów Wartościowych S.A. w dniu 20 stycznia 2015 r. rejestracji tych akcji i oznaczenia ich kodem „PLKNOPL00014”. §3 Uchwała wchodzi w życie z dniem podjęcia.” (raport bieżący nr 2/2015); – 20 stycznia 2015 r. w depozycie papierów wartościowych prowadzonym przez Krajowy Depozyt Papierów Wartościowych S.A. zarejestrowanych zostało 6.000.000 (sześć milionów) akcji serii C Kino Polska TV S.A. oznaczonych kodem ISIN PLKNOPL00014 (raport bieżący nr 3/2015);
<p>marzec</p>	<ul style="list-style-type: none"> – 23 marca 2015 r. Spółka poinformowała o zmianie prognozy skonsolidowanego zysku EBITDA Grupy Kapitałowej Kino Polska TV S.A. za rok 2014 przedstawionej w raporcie bieżącym Spółki nr 19/2014. Prognoza skonsolidowanego zysku EBITDA Grupy Kapitałowej Kino Polska TV S.A. przed korektą: 42 mln zł. Prognoza skonsolidowanego zysku EBITDA Grupy Kapitałowej Kino Polska TV S.A. po korekcie: 35,6 mln zł. Obniżenie prognozy zysku EBITDA za rok 2014 jest w głównej mierze następstwem niższych niż oczekiwano przychodów, wynikających m.in. ze zmiany podejścia do ich rozpoznawania w przypadku sprzedaży licencji (ujmowanie przychodów w momencie rozpoczęcia okresu udzielonej licencji), jak również z mniejszych niż szacowano wpływów ze sprzedaży reklam na antenie

	Telewizji Kino Polska i z emisji kanałów filmowych marki FilmBox. Ponadto wpływ na obniżenie prognozowanych wyników miała także ujemna EBITDA spółki TV Okazje Sp. z o.o., debiutującej na rynku mediów we wrześniu 2014 r., w której Emitent posiada 80% udziałów;
--	---

Dystrybucja kanałów FilmBox poza granicami Polski:

W roku 2014 obszar dystrybucji wybranych kanałów filmowych marki FilmBox poszerzył się m.in. o Afrykę i Ukrainę.

Ponadto w roku 2015 zawarte zostały umowy, na mocy których kanał FilmBox Arthouse dostępny będzie m.in. na następujących terytoriach:

- Bałkany,
- Brazylia,
- Indonezja.

Cyfrowe Repozytorium Filmowe Sp. z o.o.

W 2014 roku Cyfrowe Repozytorium Filmowe Sp. z o.o. („CRF”) odnotowała spadek liczby filmów przeznaczonych do rekonstrukcji cyfrowej w stosunku do lat poprzednich. W ramach programów cyfryzacji zasobów audiowizualnych w roku 2014 spółka ta koordynowała rekonstrukcję 21 tytułów, dla porównania w roku 2013 było ich 49.

Na przestrzeni roku CRF angażował się w procesy mające na celu dywersyfikację źródeł przychodów, rozszerzając je o przychody z tytułu obrotu prawami do filmów i kopiami cyfrowymi. Starania te zaowocowały wzrostem przychodów z tytułu dystrybucji w stosunku do roku poprzedniego. Nie bez znaczenia było pozyskanie przez tę spółkę 300 nowych tytułów do dystrybucji kinowej.

Poza regularną dystrybucją kinową CRF angażował się w szereg projektów autorskich, mających na celu wzmocnienie wizerunku marki w branży filmowej i świecie kultury. Pod koniec roku 2014 spółka opracowała największą w Polsce bibliotekę filmów w rozdzielczości 4K.

TV Okazje Sp. z o.o.

TV Okazje Sp. z o.o. weszła w skład Grupy Kapitałowej Kino Polska TV S.A. 18 września 2014 r. (Emitent posiada 80% udziałów w tej spółce).

Spółka ta zadebiutowała na rynku mediów we wrześniu 2014 r., proponując kilkanaście produktów dostępnych w ramach telesprzedaży na kanałach TV i około 40 produktów na rynku e-commerce (na koniec 2014 r. liczba ta zwiększyła się do ponad 100). Ponadto w roku 2014 zawarła ona szereg umów handlowych z dostawcami produktów oraz z dystrybutorami kanałów telewizyjnych (Kino Polska, Kino Polska Muzyka, FilmBox, Stopklatka TV, TVP Gdańsk, TVP Warszawa, CBS Reality, CBS Horror, CBS Drama, Extreme Sport) na emisję reklam TV Okazje.

Dodatkowo z miesiąca na miesiąc zwiększa się ilość klientów TV Okazje:

- październik 2014 r. – wzrost o 283%,
- listopad 2014 r. – wzrost o 9% ,
- grudzień 2014 r. – wzrost o 29%.

Rośnie także liczba osób powracających, tj. takich, którzy dokonali powyżej dwóch zakupów:

- wrzesień 2014 r. – 3,2% (odsetek klientów dokonujących zakupów we wrześniu co najmniej dwa razy),
- październik 2014 r. – 3% (odsetek klientów dokonujących zakupów co najmniej dwa razy od początku działalności do końca października),
- listopad 2014 r. – 4% (odsetek klientów dokonujących zakupów co najmniej dwa razy od początku działalności do końca listopada),
- grudzień – 5% (odsetek klientów dokonujących zakupów co najmniej dwa razy od początku działalności do końca grudnia),

co świadczy o wzroście zaufania do TV Okazje oraz o atrakcyjnej dla klientów i odpowiednio dobranej ofercie produktowej.

W roku 2014 średnie dzienne liczby godzin wszystkich emisji TV Okazje na kanałach telewizyjnych kształtowały się w sposób następujący:

- wrzesień – 4,4 h,
- październik – 9,5 h,
- listopad – 14,1 h,
- grudzień – 14,9 h.

Dodatkowe informacje

Dodatkowe informacje na temat istotnych czynników mających wpływ na wyniki finansowe Grupy w omawianym okresie zawarte zostały w pkt. 3 niniejszej części Raportu.

1.2 Informacje o przewidywanym rozwoju Grupy

Strategicznym celem Grupy Kapitałowej Kino Polska TV S.A., który będzie miał wpływ na jej przyszłe wyniki finansowe, jest m.in. umacnianie jej pozycji na zagranicznym terytorium. Grupa zamierza systematycznie poprawiać sprzedaż produkowanych i dystrybuowanych przez nią kanałów na rynkach zagranicznych, na których są one obecnie dostępne, m.in. w Czechach, na Słowacji, w Bułgarii, Rumunii i na Węgrzech w Estonii i Ukrainie. Dodatkowo rozważane jest także wprowadzenie reklam na kanale FilmBox Basic w wybranych krajach. Grupa nie wyklucza również inwestycji na nowych rynkach w przypadku pojawienia się interesującej oferty.

Grupa zamierza także rozwijać swoją działalność w obszarze tzw. „nowych mediów”, które stanowią interesującą perspektywę na przyszłość (już w 2014 r. rozpoczęła dystrybucję kontentu 4K wśród producentów SmartTV oraz na platformie FilmBox Live).

Planowane jest także systematyczne rozszerzanie dystrybucji nowego produktu Grupy, tj. FilmBox Universe – łączącego w sobie m.in. oferowane przez nas kanały Premium, bibliotekę ponad 1.000 filmów na VoD (w tym

wybranych pozycji w rozdzielczości 4K), możliwość korzystania z tzw. drugiego ekranu (*second screen*) oraz usługi interaktywne.

Ponadto w 2015 roku CRF planuje kontynuację dotychczasowych działań w obszarze:

- rekonstrukcji i archiwizacji kopii cyfrowych – w 2015 roku spółka ma zaplanowane ukończenie prac związanych z rekonstrukcją cyfrową 6 fabuł, 13 filmów krótkometrażowych i 20 animacji. Niezależnie od tego CRF we współpracy z Filmoteką Narodową zamierza zrekonstruować 5 filmów o tematyce dziecięcej. Najistotniejszy dla działalności spółki w 2015 roku jest wchodzący w życie Program Operacyjny Polska Cyfrowa (PO PC). PO PC zakłada m.in. digitalizację i rekonstrukcję cyfrową zbiorów filmowych należących do Studiów Filmowych. CRF, wraz z pozostałymi firmami z branży rekonstrukcyjnej, pragnie być jego pośrednim beneficjentem, kontynuując swoją działalność z zakresu koordynacji rekonstrukcji;
- tworzenia kopii cyfrowych – poza tworzeniem kopii dystrybucyjnych, wpisujących się w codzienną działalność spółki, CRF pragnie rozszerzyć zakres świadczonych usług o tworzenie wzorców na nowe pola eksploatacji, takie jak telewizja, VOD Ultra HD. Zapoczątkowana pod koniec 2014 roku współpraca z wiodącym producentem telewizorów i platformą Filmbbox Live pokazała, że Spółka, dzięki swojemu wieloletniemu doświadczeniu w tworzeniu wzorców na wszystkie pola eksploatacji, może sprawnie i w najlepszej jakości świadczyć usługi z zakresu tworzenia kopii w rozdzielczości 4K;
- dystrybucji filmów po rekonstrukcji – w 2015 roku spółka zamierza kontynuować dystrybucję zrekonstruowanej cyfrowo polskiej klasyki filmowej. Po zakończonej edycji przeglądu „Martin Scorsese Presents” w USA, Kanadzie i Australii w 2014 roku, projekt zostanie zaprezentowany w Wielkiej Brytanii, gdzie na rok 2015 zaplanowanych jest ponad 200 pokazów filmów z tego przeglądu.
- dystrybucji filmów z klasyki europejskiej i światowej – w lipcu 2014 roku spółka pozyskała prawa do dystrybucji kinowej ponad 300 tytułów z kina europejskiego i światowego. W roku 2015 planuje dalsze zwiększanie katalogu filmów fabularnych, krótkich form, animacji polskich i zagranicznych.

Dodatkowo, zgodnie z przyjętą strategią rozwoju, TV Okazje Sp. z o.o. będzie rozwijała sprzedaż TV, e-commerce oraz retail (sprzedaż detaliczna – sieci handlowe oraz własne sklepy firmowe).

1.3 Informacje o ważniejszych osiągnięciach w dziedzinie badań i rozwoju

Grupa nie prowadzi działań związanych z dziedziną badań i rozwoju.

1.4 Informacje o aktualnej i przewidywanej sytuacji finansowej

Zdaniem Zarządu Kino Polska TV S.A. sytuacja finansowa Grupy jest stabilna i nie jest ona zagrożona utratą płynności finansowej. Zarząd Emitenta zakłada systematyczne zwiększanie przychodów Grupy Kapitałowej Kino Polska TV S.A. w kolejnych latach.

Szczegółowy opis wyników finansowych Grupy został przedstawiony w pkt. 3 niniejszej części Raportu.

1.5 Informacje o nabyciu akcji własnych, a w szczególności celu ich nabycia, liczbie i wartości nominalnej, ze wskazaniem, jaką część kapitału zakładowego reprezentują, cenie nabycia oraz cenie sprzedaży tych akcji w przypadku ich zbycia

W roku 2014 podmioty z Grupy nie dokonywały transakcji nabycia akcji własnych.

1.6 Informacje o posiadanych przez jednostkę oddziałach lub zakładach

W roku 2014 spółki z Grupy nie posiadały oddziałów lub zakładów.

1.7 Informacje o instrumentach finansowych w zakresie:

a) ryzyka: zmiany cen, kredytowego, istotnych zakłóceń przepływów środków pieniężnych oraz utraty płynności finansowej, na jakie narażona jest Grupa

W analizowanym okresie Grupa Kapitałowa Kino Polska TV S.A. nie była narażona na istotne ryzyko związane ze zmianą cen, mających istotny wpływ na zakłócenie przepływów środków pieniężnych, co mogłoby rzutować na utratę płynności finansowej. Podmioty z Grupy przy zakupach usług, materiałów i towarów starają się negocjować najkorzystniejsze przy danych warunkach ceny.

Z punktu widzenia realizacji bieżących zobowiązań Grupy istotnym faktem są zawarte przez podmioty z Grupy kredyty i pożyczki, które według stanu na dzień 3.12.2014 r. kształtowały się w następujący sposób:

Podmiot finansujący	Waluta kredytu	Wielkość kredytu/limitu	Wartość kredytu na dzień bilansowy		Warunki oprocentowania	Termin spłaty	Zabezpieczenia
			w walucie	w złotych			
Bank Polska Kasa Opieki S.A.	PLN	do 8 000 000,00	-	3 580 389,04	WIBOR 1M z danego dnia+3,0%	2015-06-30	weksel in blanco, oświadczenie o poddaniu się egzekucji, pełnomocnictwa do rachunków bankowych oraz umowa cesji wierzytelności
SPI International BV Inc.	EUR	200 000,00	72 568,53	309 308,80	5% p.a.	2015-03-31	brak
Magnetbank ZRt	HUF	21 250 000,00	16 250 000,00	219 992,50	2,65% kwartalnie	2018-03-15	hipoteka na nieruchomości
Paweł Cieśla	PLN	60 200,00	-	60 963,51	WIBOR 3M +1,5%	2015-02-28	brak
Paweł Cieśla	PLN	50 000,00	-	50 586,34	WIBOR 3M +1,5%	2015-02-28	brak
Razem kredyty i pożyczki w PLN				4 221 240,19			

Dalsze szczegóły dotyczące ryzyka finansowego, na jakie narażona jest Grupa, oraz sposób zarządzania tym ryzykiem, przedstawiono w nocie 50 do skonsolidowanego sprawozdania finansowego Grupy Kapitałowej

Kino Polska TV S.A. za okres 12 miesięcy zakończony 31.12.2014 r.

b) przyjętych przez Grupę celów i metod zarządzania ryzykiem finansowym, łącznie z metodami zabezpieczenia istotnych rodzajów planowanych transakcji, dla których stosowana jest rachunkowość zabezpieczeń

Grupa nie stosuje metod zarządzania ryzykiem finansowym oraz rachunkowości zabezpieczeń.

Dalsze szczegóły dotyczące ryzyka finansowego, na jakie narażona jest Grupa, oraz sposób zarządzania tym ryzykiem, przedstawiono w nocie 50 do skonsolidowanego sprawozdania finansowego Grupy Kapitałowej Kino Polska TV S.A. za okres 12 miesięcy zakończony 31.12.2014 r.

1.8 Wskaźniki finansowe i niefinansowe, łącznie z informacjami dotyczącymi zagadnień środowiska naturalnego i zatrudnienia, a także dodatkowe wyjaśnienia do kwot wykazanych w sprawozdaniu finansowym

Główne wskaźniki finansowe Grupy w roku 2014 i 2013 kształtowały się następująco:

Wskaźnik	Formuła	12 miesięcy zakończonych 31.12.2014 r.	12 miesięcy zakończonych 31.12.2013 r. Przekształcone (*)
Rentowność majątku	$\text{zysk netto} / \text{średnioroczny stan aktywów}$	11,67%	19,66%
Rentowność kapitału własnego	$\text{zysk netto} / \text{średnioroczny stan kapitału własnego}$	18,37%	30,27%
Rentowność netto sprzedaży	$\text{zysk netto} / \text{przychody ze sprzedaży}$	12,66%	17,52%
Rentowność brutto sprzedaży	$\text{zysk ze sprzedaży} / \text{przychody ze sprzedaży}$	35,81%	31,57%
Wskaźnik płynności I	$\text{aktywa obrotowe ogółem} / \text{zobowiązania krótkoterminowe}$	2,42	1,41
Wskaźnik płynności II	$\text{aktywa obrotowe ogółem} - \text{zapasy} / \text{zobowiązania krótkoterminowe}$	2,36	1,40
Wskaźnik płynności III	$\text{środki pieniężne} / \text{zobowiązania krótkoterminowe}$	1,01	0,34
Szybkość obrotu należnościami w dniach	$\text{średnioroczny stan należności handlowych do 12 m-cy} \times 360 \text{ dni} / \text{przychody ze sprzedaży}$	80	81
Stopień słaty zobowiązań w dniach	$\text{średnioroczny stan zobowiązań handlowych do 12 m-cy} \times 360 \text{ dni} / \text{koszty operacyjne}$	91	63
Wskaźnik ogólnego zadłużenia	$\text{zobowiązania ogółem} / \text{suma pasywów}$	0,24	0,46
Pokrycie zadłużenia kapitałami własnymi	$\text{kapitał własny} / \text{zobowiązania ogółem}$	3,20	1,16
Pokrycie aktywów trwałych kapitałami stałymi	$(\text{kapitał własny} + \text{zobowiązania długoterminowe}) / \text{aktywa trwałe}$	1,72	1,29
Trwałość struktury finansowania	$(\text{kapitał własny} + \text{zobowiązania długoterminowe}) / \text{suma aktywów}$	0,77	0,65

Szczegółowy opis wyników finansowych Grupy został przedstawiony w pkt. 3 niniejszej części Raportu.

W tabeli poniżej zaprezentowana została struktura zatrudnienia w Grupie Kapitałowej Kino Polska TV S.A. w podziale na główne działy.

	<i>Stan na 31 grudnia 2014 r.</i>	<i>Stan na 31 grudnia 2013 r.</i>
<i>Zarząd</i>	8	5
<i>Dyrekcja (dot. działów)</i>	12	15
<i>Dział administracji</i>	18	9
<i>Działy operacyjne</i>	73	72
<i>Inni specjaliści</i>	7	7
Razem	118	108

Zagadnienia środowiska naturalnego nie dotyczą Grupy.

(*) Grupa dokonała przekształcenia danych porównawczych w skonsolidowanym sprawozdaniu finansowym za rok obrotowy zakończony 31 grudnia 2014 r. w wyniku ujęcia korekty błędu i zmian prezentacji. Przyczyny i skutki wprowadzonych zmian opisano szczegółowo w nocie 9 do skonsolidowanego sprawozdania finansowego Grupy Kapitałowej Kino Polska TV S.A. za okres 12 miesięcy zakończony 31.12.2014 r.

2 WYBRANE DANE FINANSOWE ZAWIERAJĄCE PODSTAWOWE POZYCJE SKONSOLIDOWANEGO SPRAWOZDANIA FINANSOWEGO

		<i>12 miesięcy zakończonych 31.12.2014 r.</i>	<i>12 miesięcy zakończonych 31.12.2013 r. Przekształcone(*)</i>	<i>12 miesięcy zakończonych 31.12.2014 r.</i>	<i>12 miesięcy zakończonych 31.12.2013 r. Przekształcone(*)</i>
		w PLN		w EUR	
I	Przychody ze sprzedaży z działalności kontynuowanej	102 395 750,57	108 448 296,26	24 442 210,05	25 886 973,06
II	Zysk z działalności operacyjnej – działalność kontynuowana	16 127 921,44	22 503 732,24	3 849 789,09	5 371 716,57
III	Zysk przed opodatkowaniem (brutto) – działalność kontynuowana	15 778 644,10	22 451 698,99	3 766 415,42	5 359 296,06
IV	Zysk netto z działalności kontynuowanej	13 560 105,54	21 224 961,35	3 236 842,80	5 066 469,66
V	Zysk netto za okres przypisany właścicielom jednostki dominującej (za okres)	13 084 269,08	19 742 834,37	3 123 259,04	4 712 680,97
VI	Średnio ważona liczba akcji	19 821 404,00	14 396 746,47	19 821 404,00	14 396 746,47
VII	Liczba akcji własnych	-	-	-	-
VIII	Zysk netto na 1 akcję zwykłą przypisany właścicielom jednostki dominującej w PLN/EUR (za okres)	0,63	1,22	0,15	0,29
IX	Środki pieniężne netto z działalności operacyjnej	24 560 101,90	25 554 123,96	5 862 578,93	6 099 855,34
X	Środki pieniężne netto z działalności inwestycyjnej	(9 822 257,96)	(7 287 451,69)	(2 344 606,01)	(1 739 539,23)
XI	Środki pieniężne netto z działalności finansowej	(7 366 637,77)	(10 299 184,26)	(1 758 441,21)	(2 458 449,92)
XII	Środki pieniężne i ich ekwiwalenty na koniec okresu	22 325 567,92	14 955 997,54	5 329 188,15	3 570 046,91
		<i>Stan na 31 grudnia 2014 r.</i>	<i>Stan na 31 grudnia 2013 r. Przekształcone(*)</i>	<i>Stan na 31 grudnia 2014 r.</i>	<i>Stan na 31 grudnia 2013 r. Przekształcone(*)</i>
		w PLN		w EUR	
XIII	Aktywa trwałe	43 769 400,76	62 328 198,26	10 268 962,95	14 623 137,33
XIV	Aktywa obrotowe	53 652 721,44	62 362 360,85	12 587 739,35	14 631 152,39
XV	Aktywa razem	97 422 122,20	124 690 559,11	22 856 702,30	29 254 289,73
XVI	Zobowiązania i rezerwy na zobowiązania	23 173 296,66	57 796 092,37	5 436 805,63	13 559 836,79
XVII	Zobowiązania długoterminowe	985 937,74	13 610 938,66	231 315,90	3 193 331,92
XVIII	Zobowiązania krótkoterminowe	22 187 358,92	44 185 153,71	5 205 489,74	10 366 504,87
XIX	Kapitał własny	74 248 825,54	66 894 466,74	17 419 896,66	15 694 452,93
XX	Kapitał zakładowy	1 982 140,40	1 382 140,40	465 040,10	324 271,03

Powyższe dane finansowe za rok 2014 i 2013 zostały przeliczone na EUR według następujących zasad:

- pozycje aktywów i pasywów - według średniego kursu określonego przez Narodowy Bank Polski obowiązującego na dzień 31 grudnia 2014 r. – 4,262300 PLN/EUR;
- pozycje sprawozdania z całkowitych dochodów oraz sprawozdania z przepływów pieniężnych – według kursu średniego, liczonego jako średnia arytmetyczna kursów obowiązujących na ostatni dzień każdego miesiąca w okresie 1 stycznia 2014 r. – 31 grudnia 2014 r. określonych przez Narodowy Bank Polski – 4,189300 PLN/EUR.

(*) Grupa dokonała przekształcenia danych porównawczych w skonsolidowanym sprawozdaniu finansowym za rok obrotowy zakończony 31 grudnia 2014 r. w wyniku ujęcia korekty błędu i zmian prezentacji. Przyczyny i skutki wprowadzonych zmian opisano szczegółowo w nocie 9 do skonsolidowanego sprawozdania finansowego Grupy Kapitałowej Kino Polska TV S.A. za okres 12 miesięcy zakończony 31.12.2014 r.

3 OMÓWIENIE PODSTAWOWYCH WIELKOŚCI EKONOMICZNO-FINANSOWYCH, OPIS CZYNNIKÓW I ZDARZEŃ, W TYM O NIETYPOWYM CHARAKTERZE, MAJĄCYCH ZNACZĄCY WPLYW NA DZIAŁALNOŚĆ GRUPY I OSIĄGNIĘTE PRZEZ NIEGO ZYSKI LUB PONIESIONE STRATY W ROKU OBROTOWYM, A TAKŻE OMÓWIENIE PERSPEKTYW ROZWOJU DZIAŁALNOŚCI GRUPY PRZYNAJMNIEJ W NAJBLIŻSZYM ROKU OBROTOWYM

3.1 Omówienie podstawowych wielkości ekonomiczno-finansowych, a także opis czynników i zdarzeń, w tym o nietypowym charakterze, mających wpływ na działalność Grupy i osiągnięte wyniki finansowe

Wyniki finansowe

Wybrane wielkości ekonomiczno-finansowe	Rok 2014 (w PLN)	Rok 2013 (w PLN) Przekształcone (*)	Zmiana %
Przychody ze sprzedaży z działalności kontynuowanej	102 395 750,57	108 448 296,26	-6%
Zysk z działalności operacyjnej – działalność kontynuowana	16 127 921,44	22 503 732,24	-28%
Zysk netto na działalności kontynuowanej	13 560 105,54	21 224 961,35	-36%
EBITDA¹	35 592 367,48	30 822 308,82	+15%

Przychody Grupy Kino Polska TV S.A. za okres 12 miesięcy zakończony 31 grudnia 2014 r. wyniosły 102.395.750,57 zł, co oznacza 6% spadek w porównaniu z tym samym czasem poprzedniego roku. Było to spowodowane w znacznym stopniu fuzją dwóch istotnych klientów Grupy i związanym z nią spadkiem abonentów tej platformy, co w konsekwencji przełożyło się na niższe przychody pozyskiwane od tego kontrahenta.

Dzięki zmniejszeniu łącznych kosztów Grupy EBITDA za rok 2014 wyniosła 35.592.367,48 zł, co stanowi 15% wzrost w porównaniu z rokiem 2013.

W omawianym okresie Grupa dokonała przeglądu czynników mających wpływ na określenie szacowanego okresu użytkowania licencji związanych z własną produkcją filmów i koprodukcjami („Filmy własne i Koprodukcje”), w wyniku którego zmieniła ocenę tego szacunku, uznając, że przewidywany okres, w którym te licencje będą przynosiły Grupie wpływy pieniężne, to 10 lat.

W związku z powyższą zmianą Kino Polska TV S.A. przeprowadziła test na utratę wartości tych aktywów. Szacunek wartości odzyskiwalnej Filmów własnych i Koprodukcji w kwocie 2.553.084,00 zł został ustalony na bazie wyliczeń wartości użytkowej. Wyliczenia te zostały oparte o szacowane projekcje przepływów pieniężnych dla poszczególnych licencji dla 5-letniego okresu. Główne założenia finansowe, przyjęte przy dyskontowaniu przepływów pieniężnych, to krańcowa stopa wzrostu 2,5% oraz stopa dyskonta 9,71%. Test przeprowadzony

¹ Grupa definiuje EBITDA jako zysk z działalności operacyjnej skorygowany o amortyzację i utratę wartości środków trwałych i wartości niematerialnych oraz udział w stracie Stopklatka S.A. Ponadto w kalkulacji EBITDA Grupa eliminuje różnice kursowe i odsetki budżetowe oraz ujmuje przychody z tytułu zapłaconych odsetek.

na dzień 30 czerwca 2014 r. wykazał, że wystąpiła utrata wartości Filmów własnych i Koprodukcji w wysokości 1.748.916,00 zł. Odpis aktualizujący z tego tytułu ujęto w sprawozdaniu z całkowitych dochodów za okres 12 miesięcy zakończonych 31 grudnia 2014 roku w pozycji Koszt wytworzenia sprzedanych produktów i usług, co w sposób negatywny wpłynęło na zysk z działalności operacyjnej Grupy Kino Polska TV S.A., który za rok 2014 wyniósł 16.127.921,44 zł (28% mniej niż w 2013 r.). Począwszy od 1 lipca 2014 roku, Spółka rozpoczęła amortyzację licencji związanych z własną produkcją filmów i koprodukcjami metodą liniową przez okres 10 lat.

Ponadto negatywny wpływ na zysk operacyjny Grupy miał także fakt zwiększenia kosztów ogólnego zarządu i kosztów sprzedaży w związku z przejściem pod koniec listopada 2013 r. 100% udziałów w Filmbox International Ltd., a w konsekwencji także jej spółek zależnych, oraz nabycie 80% udziałów w spółce TV Okazje Sp. z o.o. (ujęcie kosztów występujących w tych podmiotach). Dodatkowo w roku 2013 r. Grupa odnotowała jednorazowy, dodatkowy przychód operacyjny w wysokości 3,3 mln zł, wynikający z rozwiązania odpisu aktualizującego wartość należności występujących w tym czasie w Filmbox International Ltd., co nie wystąpiło w roku 2014.

Istotny wpływ na wyniki finansowe Grupy, poza czynnikami opisanymi powyżej, miał również fakt zakwalifikowania spółki Kino Polska Program Sp. z o.o. SKA (po przekształceniu: Kino Polska Program TV Sp. z o.o.) jako podatnika podatku dochodowego od osób prawnych. W księgach Kino Polska Program Sp. z o.o. S.K.A. po raz pierwszy rozpoznano podatek dochodowy w sierpniu 2014 r. – w związku ze zmianą interpretacji podatkowych w zakresie możliwości wydłużenia roku obrotowego w spółkach komandytowo akcyjnych, w miesiącu tym spółka rozpoznała zobowiązanie z tytułu podatku dochodowego za okres od 1 stycznia 2014 r. do 31 sierpnia 2014 r. Łączne zobowiązanie tej spółki do dnia 31 sierpnia 2014 r. wyniosło 2.015.124,00 zł, obciążając tym samym wyniki Grupy za analizowany okres (23 grudnia 2014 r. Sąd Rejonowy dla m.st. Warszawy zarejestrował połączenie spółek Kino Polska Program TV Sp. z o.o. oraz Kino Polska TV S.A. – szczegóły połączenia zostały opisane w pkt 1.1 niniejszej części Raportu).

Dodatkowo, w związku z wysokim kursem euro i dolara, Grupa odnotowała istotny wzrost ujemnych różnic kursowych – w znacznej części niezrealizowanych – których saldo w omawianym okresie wyniosło 1.389.175,61 zł.

Zysk netto Grupy z działalności kontynuowanej w roku 2014 r. wyniósł 13.560.105,54 zł – 36% mniej niż w roku 2013, kiedy to ukształtował się na poziomie 21.224.961,35 zł.

Ponadto podjęta została decyzja w sprawie przekształcenia danych porównawczych za lata poprzednie, związanych z wybranymi wartościami niematerialnymi o nieograniczonym okresie użytkowania. Poniżej Emitent przekazuje szczegółowy opis niniejszej kwestii.

Na dzień 31 grudnia 2013 r. Spółka wykazywała w pozycji „wartości niematerialne” między innymi utwory, wywiady i inne licencje o łącznej wartości bilansowej 6.436.026,37 zł (gromadzone głównie w latach 2003-2010), które nie były amortyzowane, ponieważ w ocenie Spółki miały one nieokreślony okres użytkowania. Niemniej, biorąc pod uwagę strukturę przedmiotowych aktywów składających się z kilkudziesięciu tysięcy pozycji, Spółka dokonywała oceny utraty ich wartości. Ostatni test na utratę wartości tych aktywów został sporządzony na dzień

31 grudnia 2013 r. W wyniku tego testu Spółka podjęła decyzję o konieczności ujęcia odpisu aktualizującego z tytułu utraty wartości w wysokości 715.114,04 zł.

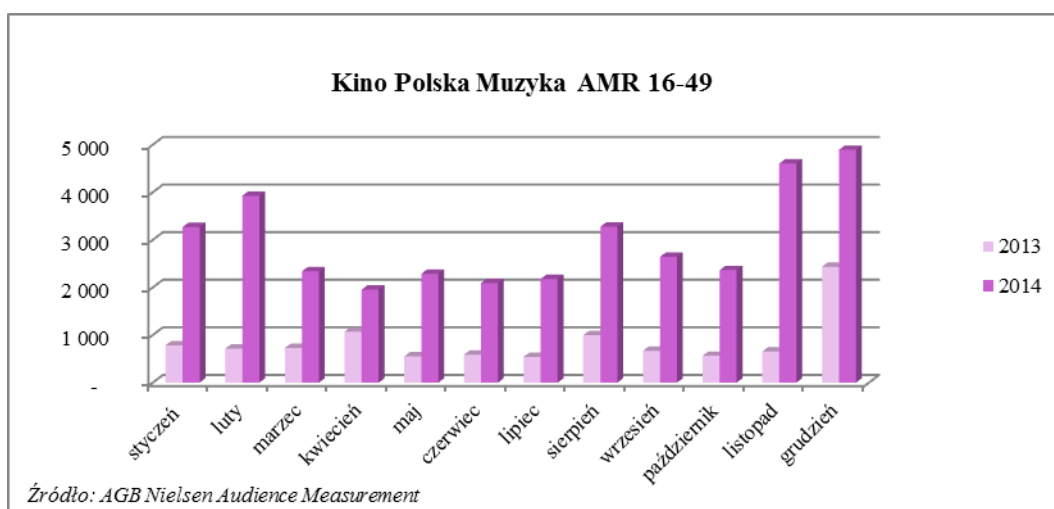
W trakcie 2014 roku Zarząd Kino Polska TV S.A. przeprowadził szczegółową analizę ewidencji przedmiotowych pozycji wartości niematerialnych, na podstawie której ocenił, że skapitalizowane nakłady poniesione na przedmiotowe wartości niematerialne nie spełniają na dzień bilansowy 31 grudnia 2014 r. oraz nie spełniały na poprzednie dni bilansowe kryteriów kapitalizacji jako wartość niematerialna. W związku z powyższym, zgodnie z wytycznymi Międzynarodowego Standardu Rachunkowości nr 8, wymagającego, by korekty błędów ujmować retrospektywnie poprzez zmianę danych porównawczych i przekształcenie zysków zatrzymanych na początku najwcześniejszego prezentowanego okresu, Spółka postanowiła, że przedmiotowe wartości niematerialne o łącznej wartości bilansowej 6.436.026,37 PLN zostaną spisane w ciężar kapitałów własnych jako korekta błędu na bilansie otwarcia, co zostanie zaprezentowane w sprawozdaniu finansowym Kino Polska TV S.A. za okres 12 miesięcy, zakończony 31.12.2014 r., a co za tym idzie Spółka nie będzie dokonywała korekty wcześniej publikowanych danych finansowych. Jednocześnie Spółka zaznacza, że niniejsze zmiany nie wpłynęły w sposób negatywny na zysk netto i EBITDA Grupy Kapitałowej Kino Polska TV S.A. za rok 2014.

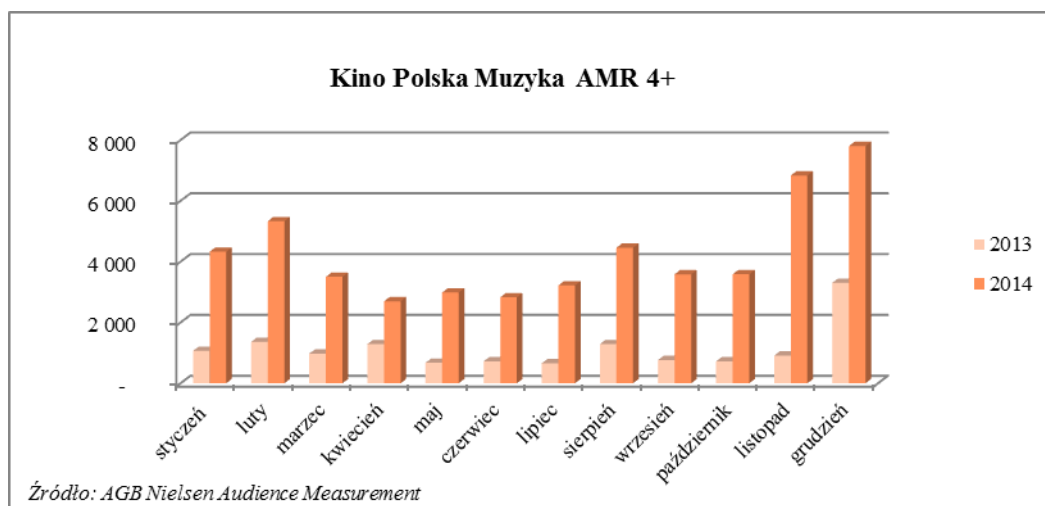
(*) Grupa dokonała przekształcenia danych porównawczych w skonsolidowanym sprawozdaniu finansowym za rok obrotowy zakończony 31 grudnia 2014 r. w wyniku ujęcia korekty błędu i zmian prezentacji. Przyczyny i skutki wprowadzonych zmian opisano szczegółowo w notcie 9 do skonsolidowanego sprawozdania finansowego Grupy Kapitałowej Kino Polska TV S.A. za okres 12 miesięcy zakończony 31.12.2014 r.

Oglądalność

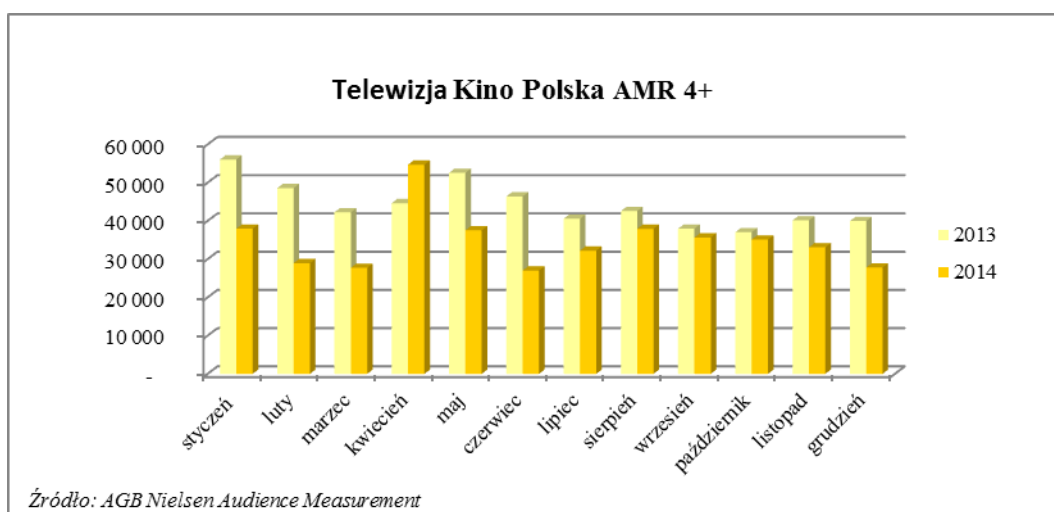
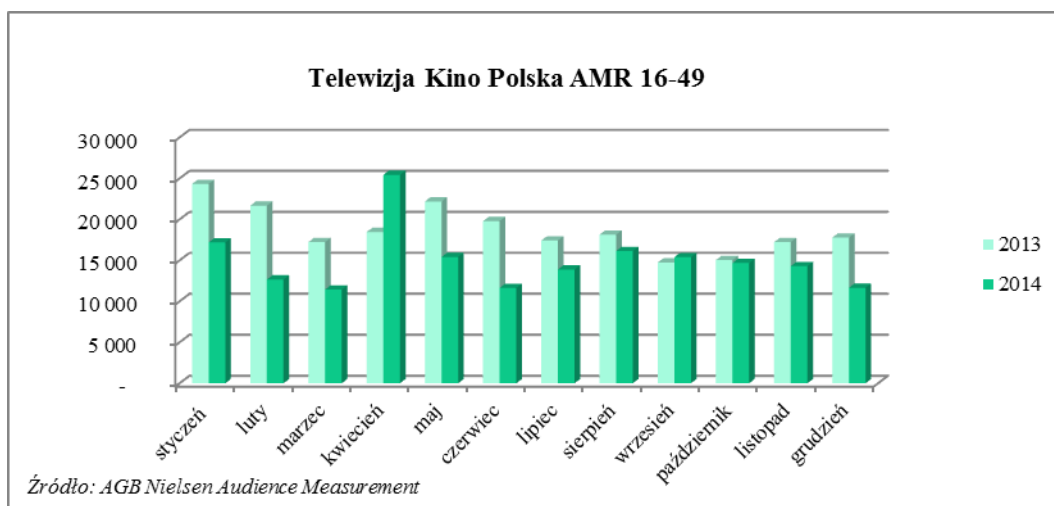
Poniższe wykresy przedstawiają oglądalność Telewizji Kino Polska, Kino Polska Muzyka oraz kanału FilmBox w poszczególnych miesiącach roku 2014 i 2013.

KINO POLSKA MUZYKA

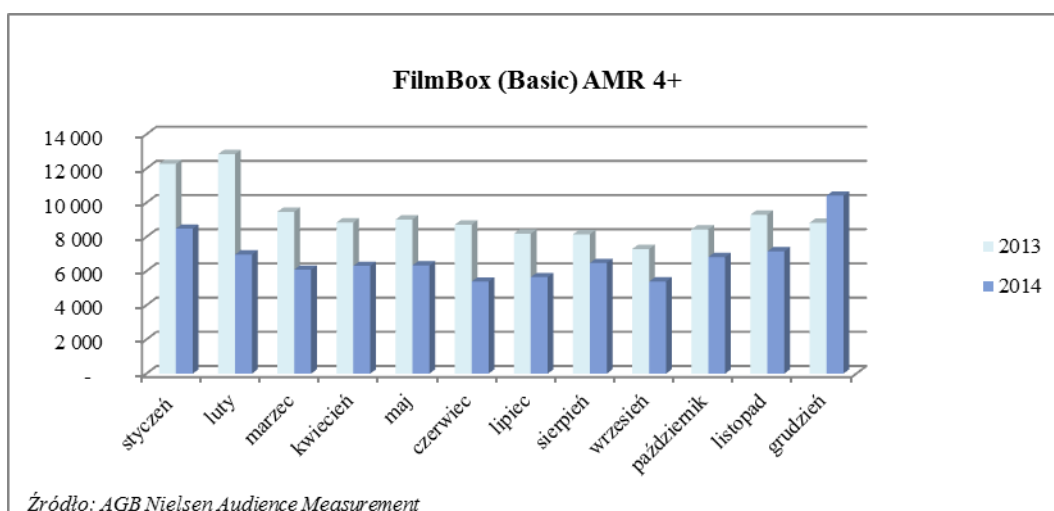
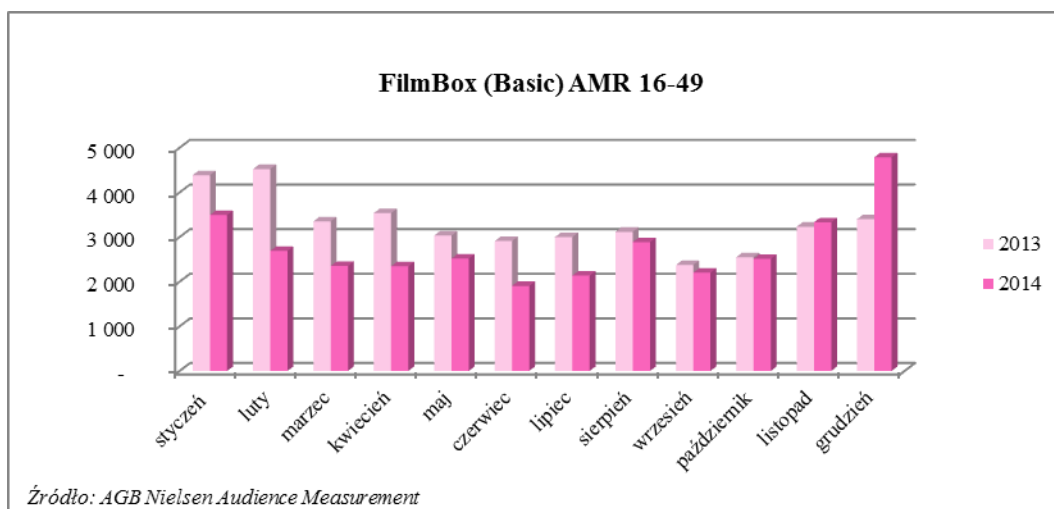




TELEWIZJA KINO POLSKA



FILMBOX (basic)



W 2014 r. na polskim rynku telewizyjnym można było zauważyć przepływ widzów z kanałów dystrybuowanych kablowo i satelitarnie do naziemnej telewizji cyfrowej. Wiązało się to między innymi z pojawieniem się nowych kanałów naziemnych. Przybywało także stacji kablowo-satelitarnych, co dodatkowo fragmentaryzowało rynek. Efekty tych trendów miały też wpływ na pozycję kanałów produkowanych i dystrybuowanych przez Kino Polska TV S.A.

Telewizja Kino Polska w 2014 r. gromadziła średnio 34,6 tys. widzów z grupy wiekowej 4+ (średnia minutowa oglądalność – AMR), w tym średnio ponad 14,9 tys. z grupy komercyjnej (wiek 16-49). Oznaczało to odpowiednio 0,54% udziału (SHR) w widowni 4+ i 0,59% udziału w widowni 16-49. Stacja w porównaniu z rokiem 2013 zanotowała spadek średniej oglądalności o ok. 20%. Było to spowodowane nie tylko opisanymi wyżej tendencjami rynkowymi, ale także zakończeniem okresu licencyjnego kilku popularnych produkcji, które budowały widownię w 2013 r. Stacja podjęła już działania w celu uatrakcyjnienia kontentu, intensyfikuje także aktywność marketingową.

Bardzo dobre rezultaty osiągnął w 2014 r. kanał Kino Polska Muzyka: w kluczowej dla tej stacji grupie 16-49 średni udział w widowni wzrósł z 0,03% w 2013 r. do 0,12% w 2014. Wzrost udziału w ogóle widowni (wiek 4+) był również znaczący: z 0,02% do 0,07%. Dało to stacji miejsce w pierwszej piątce kanałów muzycznych w Polsce. Pozytywnym impulsem było niewątpliwie zwiększenie zasięgu technicznego: dzięki wejściu do dystrybucji satelitarnej Kino Polska Muzyka, docierające wcześniej do 16,5% gospodarstw domowych, od grudnia 2013 r. było dostępne już w ponad 44% z nich. Kanał wprowadził też wiele ulepszeń ramówki, które zostały dobrze przyjęte przez widzów. Świadczy o tym między innymi wzrost średniego czasu oglądania (ATS) w grupie komercyjnej: w IV kwartale 2014 r. wynosił on 31 minut 23 sekundy, tj. o ok. 50% więcej niż w analogicznym okresie roku 2013.

Presji ze strony bezpłatnej oferty telewizji naziemnej najsilniej podlegają kanały z najtańszych pakietów płatnych. Skutki zmian sytuacji rynkowej odczuł więc również FilmBox Basic. W 2014 r. kanał uzyskał średnio 0,11% udziału w widowni 4+ i taki sam odsetek widowni 16-49. W porównaniu z poprzednim rokiem oznaczało to spadek oglądalności w obydwu segmentach o ok. 15%. W 2015 r. portfolio kanałów FilmBox przejdzie reorganizację i rebranding, co zwiększy świadomość oferty wśród abonentów. Dokonano także atrakcyjnych zakupów licencyjnych, które powinny zaowocować wzrostami udziałów tej stacji w rynku.

Zasięg techniczny

W roku 2014 Grupa konsekwentnie umacniała swoją pozycję na rynku mediów, zwiększając tym samym zasięg techniczny produkowanych i dystrybuowanych kanałów.

Tabela poniżej przedstawia dynamikę zmian zasięgu technicznego poszczególnych stacji na rynku polskim według stanu na dzień 31 grudnia 2014 r. i 31 grudnia 2013 r.

Program	Zmiana procentowa	Liczba aktywnych abonentów stan na dzień 31.12.2014 r.	Liczba aktywnych abonentów stan na dzień 31.12.2013 r.
Kino Polska	-0,1%	8 311	8 322
Kino Polska Muzyka	+17%	6 505	5 540
FilmBox Basic	+8%	5 498	5 110
FilmBox Premium	+21%	2 090	1 725

Zaprezentowana powyżej tabela zawiera informacje dotyczące liczby aktywnych abonentów posiadających dostęp do poszczególnych kanałów w ramach usług świadczonych przez operatorów kablowych i satelitarnych w Polsce.

3.2 Perspektywy rozwoju działalności Grupy

Perspektywy rozwoju działalności Grupy omówione zostały w punkcie 1.2. niniejszej części Raportu.

4 OPIS ISTOTNYCH CZYNNIKÓW RYZYKA I ZAGROŻEŃ ZWIĄZANYCH Z DZIAŁALNOŚCIĄ GRUPY

Czynniki ryzyka związane z działalnością Grupy

Ryzyko utraty koncesji/nieprzyznania koncesji po upływie okresu obowiązywania

Działalność Grupy Kapitałowej Kino Polska TV S.A. w zakresie produkcji i dystrybucji Telewizji Kino Polska opiera się na posiadanej koncesji o numerze 238/K/2013-T na rozpowszechnianie w sposób rozsiewczy satelitarnego kodowanego programu telewizyjnego pod nazwą Kino Polska. Niniejsza koncesja obowiązuje do 17 grudnia 2023 r.

Kino Polska TV S.A. posiada także następujące koncesje:

- 1) Nr 489/2011-T na program „Kino Polska Muzyka”, wygasająca w dniu 6 grudnia 2021 r.
- 2) Nr 540/2013-T na program „Kino Polska International”, wygasająca w dniu 15 października 2023 r.
- 3) Nr 541/2013-T na program „Kino Polska Muzyka International”, wygasająca w dniu 15 października 2023 r.

Istnieje ryzyko, że ewentualne niewypełnianie postanowień koncesji, w szczególności w zakresie treści programowych lub maksymalnego czasu emisji reklam, lub trwałe zaprzestanie emisji programu, mogą spowodować sankcje ze strony KRRiT (wezwanie do usunięcia naruszeń, kary pieniężne w wysokości do 50% opłaty rocznej za używanie częstotliwości lub do 10% przychodów nadawcy za poprzedni rok podatkowy, bądź utratę koncesji). Nie można wykluczyć ryzyka, że KRRiT odmówi ponownego przyznania Spółce koncesji po okresie, na jaki zostały one pierwotnie wydane, lub też że warunki ponownie wydanych koncesji (albo umów związanych z koncesją, np. na wynajem transpondera czy usługę nadawczą) będą z punktu widzenia Kino Polska TV S.A. mniej korzystne niż w ramach obecnie posiadanych koncesji. Grupa jest także właścicielem koncesji na kanały filmowe marki FilmBox, wydanych bezterminowo przez Office of Communications („Ofcom”) z siedzibą w Londynie.

Ryzyko nieprzedłużenia umów współpracy z operatorami kablowymi i cyfrowymi

Podstawę przychodów Grupy stanowią opłaty uiszczane przez operatorów telewizji kablowych i cyfrowych platform satelitarnych z tytułu reemisji programów telewizyjnych produkowanych/dystrybuowanych przez Kino Polska TV S.A. i Filmbox International Ltd.

Grupa podpisała umowy na reemisję programu Telewizji Kino Polska ze wszystkimi operatorami cyfrowych platform satelitarnych oraz z większością operatorów telewizji kablowych, w tym ze wszystkimi największymi (UPC, Multimedia Polska, Vectra, Toya, Inea); zasięg największych operatorów obejmuje 74,82% abonentów telewizji kablowych w Polsce. Ponadto stacja ta jest także dostępna w wersji *international* (Kino Polska International) w Stanach Zjednoczonych Ameryki Północnej za pośrednictwem platformy Dish Network. Grupa podpisała umowy na dystrybucję programu FilmBox ze wszystkimi operatorami platform satelitarnych i większością operatorów telewizji kablowej, w tym ze wszystkimi największymi. Grupa podpisała umowy na dystrybucję pakietu programów FilmBox Premium ze wszystkimi operatorami platform satelitarnych i ponad 100 operatorami telewizji kablowej, w tym ze wszystkimi największymi. Stacja Kino Polska Muzyka jest dostępna w ofertach wybranych operatorów kablowych (m.in. UPC, Multimedia Polska, Vectra, Toya, Inea) oraz na

platformie nc+. Ponadto stacja ta jest także dostępna w wersji *international* (Kino Polska Muzyka International) w Stanach Zjednoczonych Ameryki Północnej za pośrednictwem platformy Dish Network.

Część umów z operatorami przewiduje przychody ryczałtowe, a część uzależnia wielkość przychodów od faktycznej liczby abonentów programów w danym miesiącu.

Umowy z głównymi operatorami zawarte są:

- a) na czas od roku do trzech lat, z możliwością wypowiedzenia umowy najwcześniej na trzy miesiące przed upływem pierwszego okresu umowy, przy czym, jeżeli umowa nie zostanie wypowiedziana, zostaje przedłużona automatycznie na kolejny czas określony,
- b) na czas nieokreślony, zazwyczaj z trzymiesięcznym okresem wypowiedzenia.

Nie można wykluczyć ryzyka wypowiedzenia przez operatorów lub też nieprzedłużenia na kolejne okresy jednej lub kilku umów. Wypowiedzenie/nieprzedłużenie umowy, w szczególności przez operatora o dużej liczbie abonentów, miałyby znaczny negatywny wpływ na przychody i wyniki Grupy Kapitałowej. Grupa stara się ograniczyć powyższe ryzyko, tworząc dla poszczególnych kanałów atrakcyjną ofertę programową oraz negocjując odpowiednie zapisy umów, w tym warunki ich wypowiedzenia i przedłużania.

Ryzyko modelu biznesowego

W latach 2003-2008 działalność gospodarcza Grupy koncentrowała się wokół rozpowszechniania Telewizji Kino Polska, kanału o charakterze wyspecjalizowanym filmowym, dodatkowo zawężonym wyłącznie do filmów polskich lub z udziałem polskich reżyserów, aktorów, scenarzystów itp. Możliwość zwiększania przychodów i wyników działalności opartej na tak niszowym produkcie stosunkowo szybko napotyka barierę nasycenia rynku.

W roku 2009 Grupa zdecydowanie poszerzyła asortyment produktów (i tym samym swój rynek działania), wprowadzając do oferty dystrybucję i produkcję programów telewizyjnych o profilu filmowym, przeznaczonych dla innych nisz rynkowych (program FilmBox i pakiet FilmBox Premium). W roku 2011 portfolio Grupy zostało wzbogacone o kanał muzyczny – Kino Polska Muzyka. Obecnie Grupa Kapitałowa Kino Polska TV S.A. produkuje i dystrybuje również kanały Kino Polska International i Kino Polska Muzyka International. Nie można wykluczyć ryzyka niedostosowania oferty programów Emitenta do zmieniających się oczekiwań widzów, jak też braku możliwości wprowadzenia do oferty kolejnych atrakcyjnych produktów w miarę nasycania się dotychczasowych rynków.

W celu minimalizowania tego ryzyka od roku 2012 Grupa systematycznie zwiększa swoją obecność w obszarze nowych mediów, m.in. za pomocą aplikacji mobilnej FilmBox Live, obecności Telewizji Kino Polska w TV Mobilnej Cyfrowego Polsatu, jak również dostępności kanałów: Telewizja Kino Polska, FilmBox i FightBox w telewizji internetowej na żywo Orange Tu i Tam.

Ponadto 27 listopada 2013 r. Emitent nabył 100% udziałów w spółce Filmbox International Ltd., dzięki czemu aktywności związane z produkcją i dystrybucją kanałów filmowych marki FilmBox na ogólnoswiatowym terytorium są obecnie kontrolowane przez Grupę Kapitałową Kino Polska TV S.A.

Ryzyko przerw w przekazywaniu sygnału telewizyjnego

Ryzyko związane z wystąpieniem przerw w przekazywaniu sygnału telewizyjnego jest typowym i charakterystycznym elementem działalności wszystkich nadawców telewizyjnych. Grupa zaopatruje swoich klientów, operatorów telewizji kablowych i operatorów satelitarnych platform cyfrowych głównie w sygnał przekazujący programy telewizyjne Grupy drogą satelitarną, a w przypadku kanału Stopklatka TV również drogą rozsiewczą naziemną w ramach multipleksu pierwszego. Sygnał satelitarny dla każdego z programów jest zakodowany. Obsługę techniczną związaną z rozpowszechnianiem sygnału kanałów Grupy powierzono wyspecjalizowanym podmiotom.

Istnieje jednak ryzyko, że mimo podpisanych umów i zastosowanych rozwiązań technicznych nastąpi przerwa w możliwości odbioru jednego/wielu programów Grupy przez operatorów lub też przez ostatecznych widzów, w szczególności w przypadkach wadliwego działania albo uszkodzenia urządzeń czy sieci światłowodowych, bądź też w efekcie działania siły wyższej (np. katastrof naturalnych). Czynniki te mogą mieć istotny negatywny wpływ na perspektywy rozwoju, osiągnięte wyniki i sytuację finansową Grupy.

Grupa stara się minimalizować ryzyko przerw w przekazywaniu sygnału telewizyjnego. Urządzenia do produkcji i emisji programów telewizyjnych Grupy wyposażone są w szereg zabezpieczeń, zmniejszających możliwość wystąpienia oraz skutki ewentualnej awarii.

Ryzyko utraty kadry zarządzającej i kluczowych pracowników

Działalność oraz rozwój Grupy są uzależnione od wiedzy i doświadczenia jej kadry zarządzającej oraz pracowników. Prowadzenie działalności wymaga odpowiednio wykwalifikowanej kadry zarządzającej wyższego szczebla. Utrata lub brak możliwości znalezienia wykwalifikowanej kadry na kluczowe stanowiska może mieć istotny negatywny wpływ na działalność operacyjną lub dalsze perspektywy rozwoju Grupy.

Działalność Grupy Kino Polska TV S.A. w branży mediów wymaga pozyskiwania i utrzymywania pracowników ze specyficznym wykształceniem i doświadczeniem, których podaż na rynku polskim jest stosunkowo ograniczona. Ponadto na polskim rynku funkcjonują przedsiębiorstwa i holdingi z branży mediów, które z uwagi na skalę działania kreują popyt na pracowników (szczególnie specjalistów zajmujących się obsługą techniczną i przygotowaniem programów) i mogą oferować im korzystniejsze warunki zatrudnienia.

Nie można zatem wykluczyć ryzyka wystąpienia trudności w pozyskaniu bądź zatrzymaniu pracowników niezbędnych do prowadzenia działalności, co może się przyczynić do wzrostu ponoszonych przez Grupę kosztów zatrudnienia.

Ryzyko usług obcych

Specyfika działalności Grupy powoduje, że znaczący udział w kosztach działalności mają koszty usług obcych. Na usługi obce składają się opłaty licencyjne i dystrybucyjne, opłaty za specjalistyczne usługi dotyczące produkcji i dystrybucji programów telewizyjnych oraz opłaty za różnego rodzaju typowe usługi, świadczone dla danego przedsiębiorstwa. Nie można wykluczyć ryzyka pogorszenia warunków handlowych jednej lub wielu usług obcych, nabywanych przez Grupę, w szczególności wzrostu kosztów licencji lub wzrostu kosztów nadawania programów

drogą satelitarną.

Ryzyko dominującego wpływu głównego akcjonariusza na działania Grupy

SPI International B.V. posiada 13 082 126 akcji Emitenta, co stanowi 66% akcji ogółem i głosów na Walnym Zgromadzeniu Emitenta. Nie można wykluczyć ryzyka, że interesy i działania głównego akcjonariusza nie będą zbieżne z interesami akcjonariuszy mniejszościowych. W szczególności nie można wykluczyć ryzyka, że główny akcjonariusz podejmie decyzję o zmianie kolejności realizacji poszczególnych założeń strategii Grupy lub też decyzję o zmianie samej strategii czy też zmianie przedmiotu działania Spółki. Nie można też wykluczyć ryzyka, że główny akcjonariusz będzie wywierał decydujący wpływ na decyzje Emitenta, w tym decyzje dotyczące treści uchwał podejmowanych przez Walne Zgromadzenie.

Ryzyko związane z umowami dystrybucyjnymi i produkcyjnymi dla programów FilmBox

Od roku 2009 Grupa oferuje nowe usługi, które szybko zyskały znaczący udział w przychodach Grupy: produkcję i dystrybucję programów z rodziny FilmBox. W latach 2009-2010 Grupa oferowała programy FilmBox operatorom telewizji kablowych i satelitarnych na podstawie ramowej umowy o współpracę, zawartej pomiędzy Emitentem a SPI International Polska Sp. z o.o. (z dnia 17 grudnia 2008 r.), która zawarła stosowne umowy z właścicielami poszczególnych koncesji. Od 1 stycznia 2011 r. Emitent dystrybuował programy z rodziny FilmBox na podstawie umowy z 1 września 2010 roku, zawartej bezpośrednio z właścicielem koncesji, spółką SPI TV Ltd. (nowa nazwa: Filmbox International Ltd.). Niniejsza umowa została zastąpiona umową z dnia 30 września 2011 r. zawartą pomiędzy Emitentem a Cinephil France S.A.S. W dniu 18 lutego 2014 r. podpisana została umowa dystrybucyjna pomiędzy Emitentem a Filmbox International Ltd. („Umowa”). Przedmiotem Umowy jest udzielenie przez Filmbox International Ltd. (jednostka zależna od Emitenta) na rzecz Emitenta licencji (wyłącznej na terytorium Polski oraz niewyłącznej w pozostałych krajach na ogólnoswiatowym terytorium) obejmującej prawa do reemisji kanałów filmowych marki FilmBox (do których Filmbox International Ltd. posiada koncesje), wraz z możliwością udzielenia sublicencji operatorom kablowym, satelitarnym lub działającym z wykorzystaniem innych technik transmisji i reemisji. Umowa ta zastąpiła w wyżej opisanym zakresie umowę dystrybucyjną z dnia 30 września 2011 r., zawartą pomiędzy Emitentem a Cinephil France S.A.S., do której 18 lutego 2014 r. podpisany został aneks ograniczający jej postanowienia wyłącznie do dystrybucji przez Kino Polska TV S.A. kanałów tematycznych, takich jak: FASHIONBOX, FIGHTBOX, DOCUBOX, FASTNFUNBOX, 360TUNEBOX, EROX, EROXXX oraz aplikacji FILMBOX LIVE.

Kino Polska TV S.A. posiada także umowy: produkcyjną i telekomunikacyjną, zawarte w dniu 1 września 2010 r. ze spółką SPI TV Ltd. (nowa nazwa: Filmbox International Ltd.), dotyczące działań związanych z przygotowaniem kanałów z rodziny FilmBox. Weszły one w życie z dniem 1 stycznia 2011 r.

Dodatkowo KPTV Media Sp. z o.o. (spółka w 100% zależna od Emitenta) w dniu 13 marca 2013 r. zawarła dwie znaczące umowy z Filmbox International Ltd.: produkcyjną i telekomunikacyjną, na mocy których świadczy usługi przygotowywania kanałów z rodziny FilmBox, w związku z czym zakres prac Kino Polska TV S.A. ogranicza się do działań uzupełniających aktywności KPTV Media w tym zakresie. Zarówno Emitent, jak i KPTV Media Sp. z o.o., podpisały także umowy na przygotowywanie kanałów tematycznych ze spółką Mediabox Broadcasting International Ltd. oraz Erox International B.V.

Nie można wykluczyć, że wymienione wyżej umowy nie zostaną przedłużone na kolejne okresy obowiązywania lub że wynegocjowane zostaną nowe, mniej korzystne warunki handlowe. Nie można także wykluczyć, że z przyczyn, na które Grupa nie ma wpływu, koncesjonariusz utraci jedną lub więcej koncesji, co miałoby istotny negatywny wpływ na osiągnięte wyniki i sytuację finansową Grupy.

W celu zminimalizowania niniejszych czynników ryzyka Grupa Kino Polska TV S.A. podjęła działania mające na celu przejście na własność aktywności związanych z produkcją i dystrybucją kanałów filmowych marki FilmBox na ogólnopolskim terytorium, które zostały sfinalizowane 27 listopada 2013 r.

Czynniki ryzyka związane z otoczeniem Grupy

Ryzyko konkurencji

Grupa działa na wysoce konkurencyjnym rynku, gdzie o uwagę ostatecznych odbiorców rywalizuje ze sobą wiele stacji telewizyjnych o charakterze filmowym, nadawanych w języku polskim i w językach obcych, w rozdzielczości zwykłej czy też *High Definition*, zawierających rozmaite przekroje filmowej i telewizyjnej oferty produkcji polskiej, amerykańskiej, europejskiej i innych.

Ponadto z ofertą Grupy konkuruje wielu nadawców programów telewizyjnych uniwersalnych o charakterze niefilmowym. Szczególnie widoczne jest to w ofercie operatorów telewizji kablowych, gdzie skończona przepustowość łącza kablowego wymusza ograniczenie oferty do kilkudziesięciu programów, co pociąga za sobą regularną wymianę najmniej atrakcyjnych stacji w ofercie. O zainteresowaniu ostatecznego odbiorcy mogą też zadecydować warunki tworzone przez operatora, na które Grupa ma niewielki wpływ, takie jak konstrukcja oferty pakietów telewizyjnych podstawowych i dodatkowych, zawartość pakietów w stosunku do ceny i konkurencji, dostępność sygnału, oferta dekoderek itp. Istotną konkurencją dla programów oferowanych przez Grupę stanowią również kanały dystrybuowane w ramach bezpłatnej telewizji naziemnej. Grupa stara się utrzymywać atrakcyjną ofertę programową swoich kanałów, jednakże nie można wykluczyć ryzyka, że pomimo to konkurencja w segmencie programów o charakterze filmowym lub w całej branży mediów nasili się, co mogłoby spowodować zmniejszenie oglądalności programów Grupy i w konsekwencji negatywnie wpłynąć na jej wyniki finansowe.

Ryzyko sytuacji makroekonomicznej i kondycji gospodarstw domowych

Poziom przychodów Grupy w głównej mierze uzależniony jest od zamożności ludności Polski (w szczególności ludności większych miast), która zmienia się w zależności od koniunktury gospodarczej, w tym: dynamiki wzrostu gospodarczego, poziomu bezrobocia, konsumpcji indywidualnej, wskaźników optymizmu konsumentów, poziomu kursu euro wobec złotego oraz polityki fiskalnej państwa. Istnieje ryzyko, że w przypadku przedłużającego się osłabienia lub pogorszenia koniunktury gospodarczej nastąpi zmniejszenie popytu na usługi oferowane przez Grupę, co może wpłynąć negatywnie na jej rozwój i wyniki finansowe.

Na wynik finansowy Grupy Kino Polska TV S.A. ma także wpływ wiele czynników związanych z sytuacją gospodarczą w kraju i na świecie. Negatywny wpływ na wynik finansowy Grupy oraz jej perspektywy rozwoju mogą mieć zarówno czynniki ekonomiczne – m.in. spadek Produktu Krajowego Brutto, wzrost inflacji i wzrost stóp procentowych, spadek wydatków konsumpcyjnych, jak też czynniki o charakterze prawnym

– m.in. pogorszenie się warunków regulacyjnych w zakresie prowadzenia działalności przedsiębiorczej w kraju.

Ryzyko roszczeń z tytułu naruszenia praw własności intelektualnej

Prowadzona przez Grupę działalność opiera się w znacznej mierze na korzystaniu z praw własności intelektualnej i zawartych umowach licencyjnych. W przekonaniu Grupy nie narusza ona w swojej działalności praw własności intelektualnej osób trzecich. Nie można jednak wykluczyć sytuacji, w których Grupa mogłaby nieumyślnie naruszyć takie prawa. W efekcie pod adresem Grupy mogłyby zostać wysunięte roszczenia z tego tytułu, w wyniku których wystąpiłaby konieczność zapłacenia stosownych odszkodowań. Taka sytuacja mogłaby mieć negatywny wpływ na wyniki finansowe i perspektywy rozwoju Grupy.

Ryzyko zmienności przepisów prawa, w szczególności regulujących działalność Grupy

W związku z faktem, że polski system prawny jest przedmiotem częstych zmian, mogą one mieć negatywny wpływ na działalność Grupy Kino Polska TV S.A. oraz pociągać za sobą poważne ryzyko w prowadzeniu działalności gospodarczej. W szczególności na aktywności Spółki mogą mieć wpływ zmiany prawa regulującego wykonywaną działalność, w tym Ustawy o radiofonii i telewizji oraz przepisów wykonawczych do tej ustawy, Ustawy o prawie autorskim, regulacji UE dotyczących funkcjonowania organizacji zbiorowego zarządzania prawami autorskimi, a także zmiana aktów regulujących działalność rynku kapitałowego w Polsce.

Nowe regulacje prawne mogą potencjalnie rodzić pewne ryzyko związane z problemami interpretacyjnymi, brakiem praktyki orzeczniczej, niekorzystnymi interpretacjami przyjmowanymi przez sądy lub organy administracji publicznej itp. Dodatkowo system podatkowy w Polsce charakteryzuje się dużą zmiennością. Ewentualne zmiany dotyczące opodatkowania działalności gospodarczej, zarówno w zakresie podatku dochodowego, podatku od towarów i usług, jak też innych podatków, mogą wpłynąć negatywnie na działalność i poziom dochodów Grupy Kino Polska TV S.A. Grupa narażona jest również na ryzyko związane z możliwością zmian interpretacji przepisów prawa podatkowego, wydawanych przez organy podatkowe, mających wpływ na działalność operacyjną oraz wyniki finansowe Grupy Kino Polska TV S.A. W celu zminimalizowania tego czynnika ryzyka Grupa współpracuje z firmą doradcą oraz posiada niezbędne ubezpieczenia. Ponadto pracownicy i współpracownicy Grupy Kino Polska TV S.A. uczestniczą w szkoleniach/warsztatach dotyczących bieżących zmian w przepisach prawnych regulujących działalność Grupy.

Ryzyko kursowe

Grupa Kino Polska TV S.A. ponosi koszty usług nadawczych i innych usług pomocniczych dla każdego z programów telewizyjnych w zwyczajowo przyjętej do tego typu umów walucie, m.in. w euro. Ponadto Grupa dokonuje inwestycji w kontent, wyrażonych zwykle w dolarach amerykańskich. Dodatkowo w obydwu tych walutach, w przeważającej części, TV Okazje Sp. z o.o. dokonuje zakupu towarów. Tym samym wartość niektórych kosztów Grupy narażona jest na ryzyko kursowe. Ewentualne znaczne osłabienie złotego wobec dolara i euro mogłoby spowodować zmniejszenie rentowności Grupy. W celu zminimalizowania tego czynnika ryzyka podmioty z Grupy Kino Polska TV S.A. posiadają dewizowe rachunki bieżące, w oparciu o które rozliczane są transakcje w walutach obcych.

Opisany powyżej czynnik może mieć istotny negatywny wpływ na perspektywy rozwoju, osiągnięte wyniki i sytuację

finansową Grupy.

5 OPIS GŁÓWNYCH CECH STOSOWANYCH W PRZEDSIĘBIORSTWIE EMITENTA SYSTEMÓW KONTROLI WEWNĘTRZNEJ I ZARZĄDZANIA RYZYKIEM W ODNIESIENIU DO PROCESU SPORZĄDZANIA SPRAWOZDAŃ FINANSOWYCH I SKONSOLIDOWANYCH SPRAWOZDAŃ FINANSOWYCH

System kontroli wewnętrznej Kino Polska TV S.A. obejmuje proces sporządzania sprawozdań finansowych oraz kontrolę pozostałych obszarów działalności Grupy, co do których istnieje uzasadniona konieczność wdrożenia mechanizmów kontrolnych, mających na celu monitorowanie i ograniczenie czynników ryzyka istotnych dla Grupy Kino Polska TV S.A. Sprawozdania finansowe jednostkowe i skonsolidowane sporządzane są przez Dział Finansowy Kino Polska TV S.A., a następnie przekazywane do Zarządu Spółki, Biegłego Rewidenta oraz do informacji Członków Rady Nadzorczej i Komitetu Audytu.

Ponadto, Spółka wdrożyła procedurę autoryzacji dokumentów księgowych, takich jak: faktury zakupu i sprzedaży, umowy, rachunki, zlecenia, itp., polegającą m.in. na sprawdzeniu ich pod względem merytorycznym, formalnym i rachunkowym. Niniejsze czynności dokonywane są przez osoby bezpośrednio odpowiedzialne za określone zadania, co pozwala na prawidłową alokację kosztów i przychodów Spółki do poszczególnych obszarów jej działalności, a także na ich bieżącą kontrolę.

Rada Nadzorcza Kino Polska TV S.A.

Rada Nadzorcza sprawuje stały nadzór nad działalnością Spółki we wszystkich dziedzinach jej działalności. Poza sprawami określonymi w przepisach Kodeksu spółek handlowych i innych postanowieniach Statutu Spółki, do kompetencji Rady Nadzorczej należy:

- 1) akceptacja propozycji zmian Statutu Spółki przygotowanych przez Zarząd,
- 2) wyznaczanie podmiotu dokonującego badania lub przeglądu skonsolidowanych oraz jednostkowych sprawozdań finansowych Spółki,
- 3) wyrażanie zgody na zawieranie umów z takim podmiotem lub jego podmiotami zależnymi, jednostkami podporządkowanymi, podmiotami dominującymi lub podmiotami zależnymi lub jednostkami podporządkowanymi jego podmiotów dominujących oraz na dokonywanie wszelkich innych czynności, które mogą negatywnie wpływać na niezależność takiego podmiotu w dokonywaniu badania lub przeglądu sprawozdań finansowych Spółki,
- 4) wyrażanie zgody na przystępowanie lub utworzenie jakiejkolwiek organizacji gospodarczej, nabywanie lub zbywanie akcji, udziałów lub wkładów w spółkach, jak również wyrażanie zgody na zmianę zaangażowania kapitałowego w jakichkolwiek organizacjach gospodarczych w których uczestniczy Spółka,
- 5) wyrażanie zgody na zawarcie lub rozwiązanie umów długoterminowej współpracy przez Spółkę, których wartość świadczenia przez okres jej trwania może przekroczyć kwotę 500 000 Euro lub jej równowartość obliczaną na dzień jej zawarcia według kursu NBP,
- 6) wyrażanie zgody na zbycie, nabycie, obciążenie, najem, dzierżawę aktywów Spółki, nie związane ze zwykłym zakresem czynności Spółki przekraczające kwotę 500 000 Euro lub jej równowartość obliczaną na dzień zbycia, nabycia, obciążenia, najmu, dzierżawy danego aktywa Spółki według kursu NBP,
- 7) wyrażanie zgody na nabycie środków trwałych nie związane ze zwykłym zakresem czynności Spółki, przekraczające kwotę 500 000 Euro lub jej równowartość obliczaną na dzień nabycia według kursu NBP,

8) wyrażanie zgody na tworzenie pracowniczych programów emerytalnych w Spółce oraz przyznawanie dodatkowych uprawnień emerytalnych rozszerzających istniejące już prawa.

Komitet Audytu Kino Polska TV S.A.

Celem funkcjonowania Komitetu Audytu jest doradztwo na rzecz Rady Nadzorczej w kwestiach dotyczących jednostkowej i skonsolidowanej sprawozdawczości finansowej, kontroli wewnętrznej i zarządzania ryzykiem, oraz współpraca z biegłymi rewidentami. Do głównych zadań Komitetu Audytu należy:

1) sprawowanie czynności nadzorczych w zakresie monitorowania sprawozdawczości finansowej Spółki oraz czynności rewizji finansowej, poprzez działania, które obejmują w szczególności:

- a) monitorowanie procesu przygotowania sprawozdań finansowych;
- b) przedstawianie Radzie Nadzorczej rekomendacji w sprawie zatwierdzenia zbadanych przez audytora zewnętrznego sprawozdań finansowych;
- c) monitorowanie rzetelności informacji finansowych przedstawianych przez Spółkę;

2) sprawowanie czynności nadzorczych w zakresie monitorowania systemów kontroli wewnętrznej, audytu wewnętrznego oraz zarządzania ryzykiem poprzez działania, które obejmują w szczególności:

- a) przegląd, przynajmniej raz w roku, procedur kontroli wewnętrznej i zarządzania ryzykiem, w celu zapewnienia zgodności z przepisami i wewnętrznymi regulacjami;
- b) ocenę przestrzegania zasad zarządzania ryzykiem oraz przedstawienie rekomendacji w tym zakresie;

3) sprawowanie czynności nadzorczych w zakresie monitorowania niezależności audytorów zewnętrznych poprzez działania, które obejmują w szczególności:

- a) przedstawianie Radzie Nadzorczej rekomendacji dotyczących wyboru, powołania, ponownego powołania i odwołania podmiotu przeprowadzającego badanie sprawozdania finansowego (audytora zewnętrznego) oraz zasad i warunków jego zatrudnienia;
- b) monitorowanie niezależności audytora w odniesieniu do wykonywanych przez niego badań;
- c) omawianie z audytorem przebiegu procesu audytu,
- d) przyjęcie od podmiotu uprawnionego do badania sprawozdań finansowych pisemnej informacji o istotnych kwestiach dotyczących czynności rewizji finansowej, w tym w szczególności o znaczących nieprawidłowościach systemu kontroli wewnętrznej jednostki w odniesieniu do procesu sprawozdawczości finansowej.

6 INFORMACJE O PODSTAWOWYCH PRODUKTACH, TOWARACH LUB USŁUGACH

Do podstawowych produktów i usług Grupy zaliczyć można:

– Telewizję Kino Polska, która odwołuje się do wieloletniego dorobku polskiej kultury kinematograficznej dla wszystkich grup wiekowych i jest podstawowym produktem Emitenta. Unikatowa formuła stacji plasuje ją na wysokich pozycjach w rankingach oglądalności kanałów tematycznych w Polsce. Program ten, prezentując klasykę filmu, zaprasza widzów do odkrywania jej na nowo. Na antenie Telewizji Kino Polska prowadzona jest sprzedaż czasu reklamowego. Stacja działa na podstawie koncesji nr 238/K/2013-T. Spółka podpisała umowy na reemisję Telewizji Kino Polska ze wszystkimi operatorami cyfrowych platform satelitarnych oraz z większością operatorów telewizji kablowych, w tym ze wszystkimi największymi (UPC, Multimedia Polska, Vectra, Toya, Inea; zasięg największych operatorów obejmuje 74,82% abonentów telewizji kablowych). Telewizja Kino Polska jest także dostępna w TV Mobilnej Cyfrowego Polsatu, telewizji internetowej na żywo Orange Tu i Tam oraz w pakiecie

FilmBox Live.

– kanał telewizyjny Kino Polska Muzyka – jedyna stacja na świecie, prezentująca widzom tylko polską muzykę. Oprócz kultowych teledysków, niezapomnianych koncertów i złotych przebojów największych rodzimych gwiazd można tu znaleźć hity estrady oraz interesujące archiwalia. Począwszy od stycznia 2012 r. na antenie Kino Polska Muzyka prowadzona jest sprzedaż czasu reklamowego. Stacja ta działa na podstawie koncesji nr 489/2011-T. Kino Polska Muzyka jest dostępna w ofertach operatorów kablowych (m.in. UPC, Multimedia Polska, Vectra, Toya, Inea) oraz na platformie nc+. Kino Polska Muzyka jest także jednym z kanałów w ofercie FilmBox Live. Ponadto stacja ta jest dostępna w wersji *international* w Stanach Zjednoczonych Ameryki Północnej za pośrednictwem platformy Dish Network.

– kanał telewizyjny Kino Polska International – stacja mająca za zadanie kontynuację misji programowej Telewizji Kino Polska. Kanał nadawany jest w języku polskim. Jego głównym adresatem jest Polonia. Program ten jest dostępny w Stanach Zjednoczonych Ameryki Północnej za pośrednictwem platformy Dish Network.

– kanał telewizyjny FilmBox i pakiet FilmBox Premium; stacje telewizyjne o charakterze filmowym, prezentujące filmy fabularne i dokumentalne z całego świata, podzielone na kategorie rodzajowe, pasma i cykle tematyczne. Emitent podpisał umowy na dystrybucję programu FilmBox ze wszystkimi operatorami platform satelitarnych i większością operatorów telewizji kablowej, w tym ze wszystkimi największymi (UPC/Aster, Multimedia Polska, Vectra, Toya, Inea). Na dystrybucję pakietu programów FilmBox Premium również zawarte zostały umowy ze wszystkimi operatorami platform satelitarnych i ponad 100 operatorami telewizji kablowej, w tym ze wszystkimi największymi. Ponadto kanały te dostępne są m.in. w Czechach, Rumunii, na Słowacji i na Węgrzech.

– usługi archiwizacyjne – tworzenie kopii archiwizacyjnych i świadczenie usług archiwizacji w obszarach archiwizacji głębokiej i bieżącej, na potrzeby przechowywania i obrotu materiałami cyfrowymi

– usługi w dziedzinie rekonstrukcji – koordynacja procesów rekonstrukcji w sferze jakościowej i technologicznej, w oparciu o wypracowane unikatowe know-how

– usługi w dziedzinie opracowań kopii wzorcowych – świadczenie usług na poziomie tworzenia i obrotu kopiami cyfrowymi filmów i innych materiałów filmowych, na polach DCP, TV, VoD, DVD i Blu-ray, kopii UHD a także na polu opracowań fragmentów materiałów

– usługi w dziedzinie opracowań promocyjnych – tworzenie pakietów promocyjnych dla materiałów po cyfrowej rekonstrukcji

– usługi w dziedzinie opracowań językowych i systemowych

- tworzenie opracowań językowych filmów wraz z adaptacją do poszczególnych pól eksploatacji,
- insertowanie wersji językowych filmów do kopii wzorcowych,
- opracowywanie list montażowych materiałów po cyfrowej rekonstrukcji, pozwalających na tworzenie kompleksowych rozwiązań kontekstowego przeszukiwania materiałów po cyfrowej rekonstrukcji

– obrót licencjami materiałów po cyfrowej rekonstrukcji – w imieniu właścicieli praw, na podstawie zawartych umów licencyjnych

– TV Okazje Sp. z o.o. w swojej ofercie posiada produkty z następujących kategorii:

- DOM (produkty potrzebne do przemiany bądź odświeżenia swojego domu i ogrodu),
- KUCHNIA (małe AGD i inne produkty niezbędne i przydatne w każdej kuchni),
- ZDROWIE i URODA (kosmetyki, urządzenia do pielęgnacji i rehabilitacji),
- FITNESS (szeroki asortyment przyrządów treningowych oraz bielizny wyszczuplającej i sportowej),
- KIDS (produkty przeznaczone dla najmłodszych, ręcznie robione zabawki oraz akcesoria zwiększające bezpieczeństwo podróży z dzieckiem);

Dostępny asortyment to często produkty dedykowane tylko TV Okazje Sp. z o.o., co stanowi o wyjątkowości oferty spółki.

Pozostała działalność Grupy:

- sprzedaż czasu reklamowego na antenie Telewizji Kino Polska, Kino Polska Muzyka i kanału FilmBox (basic),
- dystrybucja licencji na polu emisji video on demand (VoD),
- dystrybucja licencji na polu emisji telewizyjnej (sprzedaż praw),
- produkcja i sprzedaż płyt DVD (Wydawnictwo Telewizji Kino Polska).

Dodatkowo w nocy 11 do skonsolidowanego sprawozdania finansowego Grupy Kapitałowej Kino Polska TV S.A. za okres 12 miesięcy, zakończonych 31.12.2014 r. przedstawiony został podział przychodów Grupy ze sprzedaży na podstawowe segmenty operacyjne.

7 INFORMACJE O RYNKACH ZBYTU, Z UWZGLĘDNIENIEM PODZIAŁU NA RYNKI KRAJOWE I ZAGRANICZNE, ORAZ INFORMACJE O ŹRÓDŁACH ZAOPATRZENIA W MATERIAŁY DO PRODUKCJI, W TOWARY I USŁUGI, Z OKREŚLENIEM UZALEŻNIENIA OD JEDNEGO LUB WIĘCEJ ODBIORCÓW I DOSTAWCÓW, A W PRZYPADKU GDY UDZIAŁ JEDNEGO ODBIORCY LUB DOSTAWCY OSIĄGA CO NAJMNIEJ 10% PRZYCHODÓW ZE SPRZEDAŻY OGÓLEM - NAZWY (FIRMY) DOSTAWCY LUB ODBIORCY, JEGO UDZIAŁ W SPRZEDAŻY LUB ZAOPATRZENIU ORAZ JEGO FORMALNE POWIĄZANIA Z GRUPĄ

7.1 Kluczowi odbiorcy

Głównymi odbiorcami produktów Grupy są operatorzy telewizji kablowych i operatorzy cyfrowych platform satelitarnych, którzy udostępniają sygnał produkowanych przez Spółkę kanałów swoim abonentom (gospodarstwa domowe).

Do pozostałych odbiorców usług świadczonych przez Grupę w roku 2014 zaliczyć można:

- Polsat Media Biuro Reklamy Spółka z ograniczoną odpowiedzialnością Sp. k.,
- innych nadawców telewizyjnych, nabywających prawa do emisji filmów będących w posiadaniu Grupy Kino Polska TV S.A.,
- operatorów usług *video on demand*,

- osoby fizyczne (nabywców wydań DVD) za pośrednictwem firmy dystrybucyjnej.

Głównym rynkiem zbytu Grupy w roku 2014 był rynek krajowy, na który przypadło 72% przychodów Grupy. 28% przychodów Grupy generowanych było w oparciu o rynek zagraniczny.

Rok 2014	Polska	Unia Europejska	Inne	Razem
Przychód ogółem (działalność kontynuowana i zaniechana)	73 848 636,94	26 808 281,54	1 972 950,54	102 629 869,02

(w zł)

Główni odbiorcy, których udział w przychodach Grupy za rok 2014 stanowił co najmniej 10% przychodów ze sprzedaży ogółem:

- Polsat Media Biuro Reklamy Sp. z o. o. Sp. k – 20% przychodów ogółem,
- ITI Neovision S.A. – 16% przychodów ogółem.

Z wyżej wymienionymi podmiotami Grupę łączą stosunki handlowe.

7.2 Kluczowi dostawcy

Główni dostawcy, których udział w przychodach Grupy za rok 2014 stanowił co najmniej 10% przychodów ze sprzedaży ogółem:

- Canal + Cyfrowy S.A./ ITI Neovision S.A. – 44% przychodów ogółem,
- Cinephil France S.A.S. – 15% przychodów ogółem.

8 INFORMACJE O ZAWARTYCH UMOWACH ZNACZĄCYCH DLA DZIAŁALNOŚCI GRUPY, W TYM ZNANYCH GRUPIE UMOWACH ZAWARTYCH POMIĘDZY AKCJONARIUSZAMI (WSPÓLNIKAMI), UMOWACH UBEZPIECZENIA, WSPÓLPRACY LUB KOOPERACJI

Umowa pomiędzy Kino Polska Program Sp. z o.o. SKA a Filmbox International Ltd.

11 kwietnia 2014 r. zawarta została umowa pomiędzy Kino Polska Program Sp. z o.o. SKA („KP Program”) a Filmbox International Ltd. („Filmbox”). Przedmiotem umowy było udzielenie przez Kino Polska Program Sp. z o.o. SKA na rzecz Filmbox International Ltd. niewyłącznych praw do korzystania z posiadanych przez KP Program licencji filmowych (na określonym w umowie terytorium i przez czas trwania poszczególnych licencji) w ramach oferty programowej kanałów telewizyjnych, których właścicielem jest Filmbox, w zamian za ustalone na warunkach rynkowych miesięczne zryczałtowane opłaty. Umowa została zawarta na okres 5 lat.

Każda ze stron ma możliwość jej rozwiązania z zachowaniem 6miesięcznego okresu wypowiedzenia. Przedmiotowa umowa nie zawiera postanowień dotyczących warunku, terminu lub kar umownych, których maksymalna wysokość może przekroczyć 10% jej wartości lub równowartość 200 000 euro. Jako kryterium uznania umowy za znaczącą przyjęto fakt, że jej łączna szacowana wartość w okresie 5 lat może przekroczyć kwotę 10% kapitałów własnych

Emitenta. Zarówno Kino Polska Program Sp. z o.o. SKA, jak i Filmbox International Ltd., były wówczas jednostkami w 100% zależnymi od Emitenta (raport bieżący 18/2014).

Trójstronna umowa pomiędzy Kino Polska Program Sp. z o.o. SKA (podmiot wówczas zależny od Emitenta) a ITI Neovision S.A. i Canal+ Cyfrowy S.A.

13 marca 2014 r. podpisana została trójstronna umowa pomiędzy Kino Polska Program Sp. z o.o. SKA (podmiot zależny od Emitenta) a ITI Neovision S.A. i Canal+ Cyfrowy S.A. („Umowa”). Umowa ta została zawarta m.in. w związku z fuzją platform „n” i „Cyfra+” i stanowi kontynuację obowiązujących wcześniej odrębnych umów z ITI Neovision S.A. oraz Canal+ Cyfrowy S.A., dotyczących dystrybucji programu Kino Polska.

Na mocy Umowy Kino Polska Program Sp. z o.o. SKA („Licencjodawcy”) udziela ITI Neovision S.A. i Canal+ Cyfrowy S.A. odpłatnej i niewyłącznej licencji, obejmującej m.in. prawo do włączenia programu telewizyjnego pod nazwą: „Kino Polska” (dalej: „Program”) do oferty programowej tych podmiotów, udostępnianej zarówno za pomocą kart dostępowych przedpłaconych, jak i na podstawie umów abonenckich, oraz prawo do udostępniania Programu na terytorium Rzeczypospolitej Polskiej poprzez platformę „nc+”, „n” oraz „Cyfra+”, w systemie analogowym, cyfrowym; drogą satelitarną (DTH), kablową oraz poprzez systemy IPTV. Licencjodawca wyraża również zgodę na włączenie „Kino Polska” do pakietów programów telewizyjnych, oferowanych na terytorium Polski przez Cyfrowy Dom Sp. z o.o.

W zamian za wyżej opisane prawa Licencjodawcy przysługuje ustalone na warunkach rynkowych miesięczne wynagrodzenie, uzależnione od liczby abonentów Programu, pozyskanych zgodnie z Umową. Ponadto na mocy Umowy Canal+ Cyfrowy S.A. zobowiązuje się do realizacji usług technicznych niezbędnych do satelitarnego rozpowszechniania sygnału Programu w zamian za miesięczną zryczałtowaną opłatę, nieodbiegającą od powszechnie stosowanych stawek rynkowych. Umowa została zawarta na czas określony do 31 grudnia 2016 r. Po upływie tego okresu Umowa będzie automatycznie przedłużana na kolejne roczne okresy, na tych samych warunkach – jeżeli żadna ze stron nie złoży drugiej stronie wypowiedzenia niniejszej Umowy, najpóźniej na 3 (trzy) miesiące przed upływem pierwszego 3-letniego okresu obowiązywania Umowy, a w przypadku jej przedłużenia – przed upływem kolejnych rocznych okresów obowiązywania Umowy.

Umowa nie zawiera postanowień dotyczących warunku i terminu lub kar umownych, których maksymalna wysokość może przekroczyć 10% wartości umowy lub równowartość 200.000 euro. Jako kryterium uznania Umowy za znaczącą przyjęto fakt, że jej łączna szacowana wartość w przewidywanym okresie obowiązywania może przekroczyć kwotę 10% kapitałów własnych Emitenta (raport bieżący nr 11/2014);

Umowa dystrybucyjna z Filmbox International Ltd.

18 lutego 2014 r. Spółka podpisała umowę dystrybucyjną z Filmbox International Ltd. Przedmiotem umowy jest udzielenie przez Filmbox International Ltd. (jednostka zależna od Spółki) na rzecz Emitenta licencji (wyłącznej na terytorium Polski oraz niewyłącznej w pozostałych krajach na ogólnoświatowym terytorium) obejmującej prawa do reemisji kanałów filmowych marki FilmBox (do których Filmbox International Ltd. posiada koncesje), wraz

z możliwością udzielenia sublicencji operatorom kablowym, satelitarnym lub działającym z wykorzystaniem innych technik transmisji i reemisji („Operatorzy”).

Zgodnie z postanowieniami umowy, w zamian na nabyte prawa Spółka uiszcza na rzecz Filmbox International Ltd. miesięczne opłaty licencyjne ustalane w oparciu o przychody uzyskiwane przez Emitenta od Operatorów pomniejszone o ustaloną na warunkach rynkowych marżę oraz koszty agencji sprzedaży.

Umowa zawarta została na okres 5 lat i po tym czasie ulega przedłużeniu na kolejny 5-letni okres, chyba że jedna ze stron dostarczy drugiej stronie wypowiedzenie tej umowy co najmniej na 6 miesięcy przed dniem jej wygaśnięcia. Ponadto, każda ze stron ma możliwość rozwiązania umowy z zachowaniem 90-dniowego okresu wypowiedzenia (o zawarciu przedmiotowej umowy Emitent informował raportem bieżącym nr 4/2014).

Umowa na zarządzanie zakupami licencji pomiędzy Kino Polska Program Sp. z o.o. SKA oraz Stopklatką S.A.

24 stycznia 2014 r. zawarta została umowa o współpracy pomiędzy spółkami zależnymi wówczas od Emitenta, tj. Kino Polska Program Sp. z o.o. SKA oraz Stopklatką S.A. Na mocy przedmiotowej umowy Kino Polska Program Sp. z o.o. SKA zobowiązała się względem Stopklatki S.A. do stałego zarządzania zakupami licencji filmowych na potrzeby należącego do Stopklatki S.A. kanału telewizyjnego Stopklatka TV na zasadzie niewyłączności i na ogólnoswiatowym terytorium. Z tytułu wyżej opisanych usług Kino Polska Program Sp. z o.o. SKA przysługuje ustalone na warunkach rynkowych wynagrodzenie w wysokości udokumentowanych bezpośrednich kosztów zakupu licencji, poniesionych przez tę spółkę w okresach miesięcznych, oraz stałej miesięcznej opłaty ryczałtowej. Umowa została zawarta na czas nieokreślony. Każda ze stron ma możliwość jej rozwiązania z zachowaniem jednomiesięcznego okresu wypowiedzenia. Przedmiotowa umowa nie zawiera postanowień dotyczących warunku, terminu lub kar umownych, których maksymalna wysokość może przekroczyć 10% wartości umowy lub równowartość 200 000 euro. Jako kryterium uznania niniejszej umowy za znaczącą przyjęto fakt, że jej łączna szacowana wartość w okresie pięciu lat może przekroczyć kwotę 10% kapitałów własnych Emitenta (raport bieżący nr 2/2014).

Zarząd Spółki nie posiada wiedzy na temat znaczących umów dla działalności Grupy, zawartych pomiędzy akcjonariuszami (wspólnikami), umów ubezpieczenia, współpracy lub kooperacji.

9 INFORMACJE O POWIĄZANIACH ORGANIZACYJNYCH LUB KAPITAŁOWYCH GRUPY Z INNYMI PODMIOTAMI ORAZ OKREŚLENIE JEGO GŁÓWNYCH INWESTYCJI KRAJOWYCH I ZAGRANICZNYCH (PAPIERY WARTOŚCIOWE, INSTRUMENTY FINANSOWE, WARTOŚCI NIEMATERIALNE I PRAWNE ORAZ NIERUCHOMOŚCI), W TYM INWESTYCJI KAPITAŁOWYCH DOKONANYCH POZA JEGO GRUPĄ JEDNOSTEK POWIĄZANYCH ORAZ OPIS METOD ICH FINANSOWANIA

Kino Polska TV S.A. jest powiązana kapitałowo z jednostkami od siebie zależnymi.

Tabela poniżej przedstawia zestawienie posiadanych przez Spółkę udziałów/akcji według stanu na dzień 23 marca 2015 r.:

Jednostka	Siedziba	Liczba posiadanych akcji/udziałów	Procentowy udział w kapitale zakładowym	Rodzaj uprzywilejowania
Cyfrowe Repozytorium Filmowe Sp. z o.o.	Ul. Puławska 61, 02-595 Warszawa	150	100,00%	Udziały nie są uprzywilejowane
Kino Polska Program Sp. z o.o.	Ul. Puławska 435A, 02-801 Warszawa	100	100,00%	Udziały nie są uprzywilejowane
KPTV Media Sp. z o.o.	Ul. Puławska 435A, 02-801 Warszawa	100	100,00%	Udziały nie są uprzywilejowane
TV Okazje Sp. z o.o.	ul. Chwaszczyńska 188, 81-571 Gdynia	80	80,00%	Udziały nie są uprzywilejowane
Stopklatka S.A.	Ul. Puławska 61, 02-595 Warszawa	2 680 152	41,04%	Akcje nie są uprzywilejowane
Filmbox International Ltd.	Chiswick Park 566 Chiswick High Road, Londyn W4 5YA, Wielka Brytania	3 350 000	100,00%	Udziały nie są uprzywilejowane

Dodatkowo spółka SPI Magyarorszag, Kft., spółka zależna Filmbox International Ltd posiada 10% udziałów w spółce GHE, Kft. z Węgier.

Informacje na temat składu organów zarządczych spółek zależnych Emitenta według stanu na dzień 23 marca 2015 r.:

Nazwa spółki	Skład zarządu
Cyfrowe Repozytorium Filmowe Sp. z o.o.	Martyna Korablewska-Szpetmańska – Prezes Zarządu
Kino Polska Program Sp. z o.o.	Bogusław Kisielewski – Prezes Zarządu
KPTV Media Sp. z o.o.	Marcin Kowalski – Prezes Zarządu
TV Okazje Sp. z o.o.	Michał Cieśla – Prezes Zarządu Bogusław Kisielewski – Członek Zarządu
Filmbox International Ltd.	Berk Uziyel – Dyrektor John Logan – Dyrektor

Ponadto Emitent jest także fundatorem Fundacji Kino Polska („Fundacja”).

Zarząd Fundacji:

Bogusław Kisielewski – Prezes Zarządu

Zadania statutowe Fundacji:

- krzewienie edukacji i kultury filmowej, literackiej, radiowej,
- krzewienie, upowszechnianie informacji o Polsce i kulturze polskiej, języku polskim, również poza granicami Polski wśród Polonii,
- kształtowanie pozytywnego wizerunku Polski i Polaków,
- promocja polskich filmów w kraju i za granicą,
- wspieranie twórczości filmowej o wysokich walorach artystycznych,
- pomoc w rozwoju artystycznym i zawodowym twórców filmowych,
- wspieranie i promowanie rozwoju kultury, sztuki i nauki,
- wspieranie i promowanie ochrony dóbr kultury i tradycji,
- wspieranie, promowanie i organizowanie działalności dobroczynnej i charytatywnej.

Fundusz założycielski Fundacji stanowi wkład wniesiony przez fundatora w wysokości 5.000,00 zł (pięć tysięcy złotych) oraz środki finansowe, prawa majątkowe, ruchomości i nieruchomości nabyte przez Fundację w trakcie jej działania.

Aktualnie dochody i majątek Fundacji pochodzą głównie z funduszu założycielskiego i darowizn fundatora.

Inne inwestycje Grupy

Spółka SPI International Magyarorszag, Kft. z Węgier jest właścicielem nieruchomości, która znajduje się w Budapeszcie przy ulicy Zoborhegy u. 19. Powierzchnia gruntu to 463 m², a powierzchnia budynku to 288 m². Nieruchomość ta jest przeznaczona pod wynajem. Przedmiotowa nieruchomość jest obciążona hipoteką na rzecz banku Magnetbank Zrt w wysokości 70 mln HUF. Aktualna wartość rynkowa tej nieruchomości wynosi 68.100.000 HUF.

10 INFORMACJE O ISTOTNYCH TRANSAKCYJACH ZAWARTYCH PRZEZ EMITENTA LUB JEDNOSTKĘ OD NIEGO ZALEŻNĄ Z PODMIOTAMI POWIĄZANYMI NA INNYCH WARUNKACH NIŻ RYNKOWE

W roku 2014 podmioty z Grupy Kino Polska TV S.A. nie zawierały istotnych transakcji z podmiotami powiązаныmi na warunkach innych niż rynkowe.

11 INFORMACJE O ZACIĄGNIĘTYCH I WYPOWIEDZIANYCH W DANYM ROKU OBROTOWYM UMOWACH DOTYCZĄCYCH KREDYTÓW I POŻYCZEK, Z PODANIEM CO NAJMNIEJ ICH KWOTY, RODZAJU I WYSOKOŚCI STOPY PROCENTOWEJ, WALUTY I TERMINU WYMAGALNOŚCI

W roku 2014 Grupa Kino Polska TV S.A. zawarła następujące umowy kredytów i pożyczek:

Kino Polska TV S.A.:

Podmiot finansujący	Waluta	Wielkość kredytu/limitu	Wartość kredytu na dzień bilansowy		Warunki oprocentowania	Termin spłaty	Zabezpieczenia
			w walucie	w złotych			
Bank Polska Kasa Opieki S.A.	PLN	do 8 000 000,00 PLN	n.d.	3 580 389,04	WIBOR 1M z danego dnia+3,0%	30.06.2015	weksel in blanco, oświadczenie o poddaniu się egzekucji, pełnomocnictwa do rachunków bankowych oraz umowa cesji wierzytelności
Razem kredyty i pożyczki		8 000 000,00		3 580 389,04			

TV Okazje Sp. z o.o.:

Podmiot finansujący	Waluta	Wielkość kredytu/limitu	Wartość kredytu na dzień bilansowy		Warunki oprocentowania	Termin spłaty	Zabezpieczenia
			w walucie	w złotych			
Kino Polska TV S.A.	PLN	500 000,00	-	505 159,99	WIBOR 3M +1,5%	do 18.09.2016	oświadczenie o poddaniu się egzekucji w trybie art. 777 § 1 pkt 5 k.p.c. przez pożyczkobiorcę; weksel in blanco
Kino Polska TV S.A.	PLN	500 000,00	-	501 869,04	WIBOR 3M +1,5%	do 01.11.2017	oświadczenie o poddaniu się egzekucji w trybie art. 777 § 1 pkt 4 k.p.c. przez pożyczkobiorcę; weksel in blanco
Paweł Cieśla	PLN	60 200,00	-	60 963,51	WIBOR 3M +1,5%	do 28.02.2015	brak
Paweł Cieśla	PLN	50 000,00	-	50 586,34	WIBOR 3M +1,5%	do 28.02.2015	brak
Razem kredyty i pożyczki		1 110 200,00	-	1 118 578,88			

Pozostałe podmioty z Grupy Kapitałowej Kino Polska TV S.A. nie zaciągały ani nie wypowiadały w roku 2014 kredytów i pożyczek.

12 INFORMACJE O UDZIELONYCH W DANYM ROKU OBROTOWYM POŻYCZKACH, ZE SZCZEGÓLNYM UWZGLĘDNIENIEM POŻYCZEK UDZIELONYCH JEDNOSTKOM POWIĄZANYM EMITENTA, Z PODANIEM CO NAJMNIJ ICH KWOTY, RODZAJU I WYSOKOŚCI STOPY PROCENTOWEJ, WALUTY I TERMINU WYMAGALNOŚCI

W roku 2014 Kino Polska TV S.A. udzieliła następujących pożyczek:

Podmiot finansowany	Waluta pożyczki	Kwota główna pożyczki	Wartość na dzień		Warunki oprocentowania	Termin spłaty	Zabezpieczenia
			bilansowy				
			w walucie	w PLN			
TV Okazje Sp. z o.o.	PLN	500 000,00	-	505 159,99	WIBOR 3M +1,5%	2017-06-01	oświadczenie o poddaniu się egzekucji w trybie art. 777 § 1 pkt 5 k.p.c. przez pożyczkobiorcę; weksel in blanco
TV Okazje Sp. z o.o.	PLN	500 000,00	-	501 869,04	WIBOR 3M +1,5%	2017-11-01	oświadczenie o poddaniu się egzekucji w trybie art. 777 § 1 pkt 4 k.p.c. przez pożyczkobiorcę; weksel in blanco
Stopklatka S.A.	PLN	600 000,00	-	646 756,83	8% rocznie	2015-06-30	oświadczenie o poddaniu się egzekucji w trybie art. 777 § 1 pkt 4 k.p.c. przez pożyczkobiorcę; weksel in blanco
Stopklatka S.A.	PLN	1 000 000,00	-	1 001 267,95	WIBOR 3M +1,5%	2015-06-30	brak zabezpieczenia
Razem pożyczki		2 600 000,00	-	2 655 053,81			

Pozostałe podmioty z Grupy Kapitałowej Kino Polska TV S.A. nie udzielały w roku 2014 kredytów i pożyczek.

13 INFORMACJE O UDZIELONYCH I OTRZYMANÝCH W DANYM ROKU OBROTOWYM PORĘCZENIACH I GWARANCJACH, ZE SZCZEGÓLNYM UWZGLĘDNIENIEM PORĘCZEŃ I GWARANCJI UDZIELONYCH JEDNOSTKOM POWIĄZANYM

Grupa nie otrzymała ani nie udzielała w roku 2014 poręczeń i gwarancji.

14 OPIS WYKORZYSTANIA PRZEZ GRUPĘ WPŁYWÓW Z EMISJI PAPIERÓW WARTOŚCIOWYCH W OKRESIE OBJĘTYM RAPORTEM DO CHWILI SPORZĄDZENIA SPRAWOZDANIA Z DZIAŁALNOŚCI - W PRZYPADKU EMISJI PAPIERÓW WARTOŚCIOWYCH W OKRESIE OBJĘTYM RAPORTEM

W okresie objętym raportem podmioty z Grupy nie dokonywały emisji papierów wartościowych.

15 OBJAŚNIENIE RÓŻNIC POMIĘDZY WYNIKAMI FINANSOWYMI WYKAZANYMI W RAPORCIE ROCZNYM A WCZEŚNIEJ PUBLIKOWANYMI PROGNOZAMI WYNIKÓW NA DANY ROK

Raportem bieżącym nr 6/2015 Emitent opublikował prognozę zysku EBITDA Grupy Kapitałowej Kino Polska TV S.A. za rok 2014, który wg szacunków wynosić miał 35,6 mln zł.

Wyżej wskazana wartość jest zgodna z wysokością EBITDA, przedstawioną w skonsolidowanym sprawozdaniu finansowym Grupy Kapitałowej Kino Polska TV S.A. za okres 12 miesięcy zakończony 31.12.2014 r.

16 OCENA, WRAZ Z JEJ UZASADNIENIEM, DOTYCZĄCA ZARZĄDZANIA ZASOBAMI FINANSOWYMI, ZE SZCZEGÓLNYM UWZGLĘDNIENIEM ZDOLNOŚCI WYWIĄZYWANIA SIĘ Z ZACIĄGNIĘTYCH ZOBOWIĄZAŃ, ORAZ OKREŚLENIE EWENTUALNYCH ZAGROŻEŃ I DZIAŁAŃ, JAKIE GRUPA PODJĘŁA LUB ZAMIERZA PODJĄĆ W CELU PRZECIWDZIAŁANIA TYM ZAGROŻENIOM

Zarządzanie zasobami finansowymi Grupy stanowi kompetencję zarządów poszczególnych spółek. Zdaniem Emitenta odbywa się to w sposób racjonalny i efektywny.

Podjęmowane przez zarządy decyzje, dotyczące zarówno sfery operacyjnej funkcjonowania spółek z Grupy, jak i finansowej, poprzedzane są analizą wszelkich ewentualnych korzyści i zagrożeń.

Grupa stara się na bieżąco regulować zobowiązania finansowe i, zdaniem Zarządu, nie jest zagrożona utratą płynności finansowej.

Środki pieniężne Grupy na dzień 31 grudnia 2014 r. wynosiły 22 325 567,92 zł.

17 OCENA MOŻLIWOŚCI REALIZACJI ZAMIERZEŃ INWESTYCYJNYCH, W TYM INWESTYCJI KAPITAŁOWYCH, W PORÓWNANIU DO WIELKOŚCI POSIADANYCH ŚRODKÓW, Z UWZGLĘDNIENIEM MOŻLIWYCH ZMIAN W STRUKTURZE FINANSOWANIA TEJ DZIAŁALNOŚCI

Grupa Kino Polska TV S.A. nie wyklucza inwestycji w atrakcyjny контент lub innych inwestycji w przypadku pojawienia się satysfakcjonującej oferty. Wówczas, w zależności od skali danego projektu, Grupa rozważy możliwość wykorzystania alternatywnych źródeł finansowania.

18 OCENA CZYNNIKÓW I NIETYPOWYCH ZDARZEŃ MAJĄCYCH WPŁYW NA WYNIK Z DZIAŁALNOŚCI ZA ROK OBROTOWY, Z OKREŚLENIEM STOPNIA WPŁYWU TYCH CZYNNIKÓW LUB NIETYPOWYCH ZDARZEŃ NA OSIĄGNIĘTY WYNIK

Czynniki mające wpływ na wyniki finansowe Grupy zostały opisane w pkt. 3 niniejszej części Raportu.

19 CHARAKTERYSTYKA ZEWNĘTRZNYCH I WEWNĘTRZNYCH CZYNNIKÓW ISTOTNYCH DLA ROZWOJU GRUPY ORAZ OPIS PERSPEKTYW ROZWOJU DZIAŁALNOŚCI GRUPY CO NAJMNIEJ DO KOŃCA ROKU OBROTOWEGO NASTĘPUJĄCEGO PO ROKU OBROTOWYM, ZA KTÓRY SPORZĄDZONO SPRAWOZDANIE FINANSOWE ZAMIESZCZONE W RAPORCIE ROCZNYM, Z UWZGLĘDNIENIEM ELEMENTÓW STRATEGII RYNKOWEJ PRZEZ NIEGO WYPRACOWANEJ

Wśród zewnętrznych czynników, mających znaczący wpływ dla rozwoju Grupy Kino Polska TV S.A., wyróżnić

należy konkurencję ze strony innych dostawców programów wyspecjalizowanych. Ważna jest również sytuacja makroekonomiczna i kondycja gospodarstw domowych, z uwagi na fakt, iż znaczny procent przychodów Grupy uzależniony jest od stopnia zamożności odbiorców, który zmienia się w zależności od koniunktury gospodarczej, w tym: dynamiki wzrostu gospodarczego, poziomu bezrobocia, konsumpcji indywidualnej, wskaźników optymizmu konsumentów, poziomu kursu euro wobec złotego oraz polityki fiskalnej państwa. Ponadto istotnym czynnikiem zewnętrznym, mogącym wpłynąć na rozwój Grupy Kino Polska TV S.A., jest również zmiana przepisów prawnych, którym podlega Grupa.

Do czynników wewnętrznych istotnych dla rozwoju Emitenta należy zaliczyć ryzyko nieprzyznania koncesji dla kanałów produkowanych i dystrybuowanych przez Grupę Kapitałową Kino Polska TV S.A. po okresie ich obowiązywania lub uzyskania w ramach nowych koncesji mniej atrakcyjnych warunków. Bardzo ważna jest również współpraca z operatorami kablowymi i cyfrowymi oraz innymi istotnymi kontrahentami, jak również rozszerzanie działalności w obszarze nowych mediów. Na uwagę zasługuje także atrakcyjność kontentu posiadanego przez Grupę Kino Polska TV S.A. Tworząc ramówki produkowanych stacji, Grupa musi z jednej strony uważnie analizować preferencje widzów, z drugiej zaś kontrolować koncesyjne wymogi procentowego udziału emisji poszczególnego rodzaju audycji.

Perspektywy rozwoju Grupy zostały opisane w punkcie 1.2. niniejszej części Raportu.

20 ZMIANY W PODSTAWOWYCH ZASADACH ZARZĄDZANIA PRZEDSIĘBIORSTWEM EMITENTA I JEGO GRUPĄ KAPITAŁOWĄ

W roku 2014 nie zaszły istotne zmiany w podstawowych zasadach zarządzania Spółką oraz jej Grupą Kapitałową.

21 INFORMACJA O WSZELKICH UMOWACH ZAWARTYCH MIĘDZY EMITENTEM A OSOBAMI ZARZĄDZAJĄCYMI, PRZEWIDUJĄCE REKOMPENSATĘ W PRZYPADKU ICH REZYGNACJI LUB ZWOLNIENIA Z ZAJMOWANEGO STANOWISKA BEZ WAŻNEJ PRZYCZYNY LUB GDY ICH ODWOŁANIE LUB ZWOLNIENIE NASTĘPUJE Z POWODU POŁĄCZENIA EMITENTA PRZEZ PRZEJĘCIE

Na mocy uchwał Rady Nadzorczej Prezesowi Zarządu Kino Polska TV S.A. w przypadku odwołania z zajmowanej funkcji przysługuje odszkodowanie w wysokości 360.000,00 zł netto, a Członkowi Zarządu 120.000,00 zł netto.

22 INFORMACJA O WARTOŚCI WYNAGRODZEŃ, NAGRÓD LUB KORZYŚCI, W TYM WYNIKAJĄCYCH Z PROGRAMÓW MOTYWACYJNYCH LUB PREMIOWYCH OPARTYCH NA KAPITALE EMITENTA, W TYM PROGRAMÓW OPARTYCH NA OBLIGACJACH Z PRAWEM PIERWSZEŃSTWA, ZAMIENNYCH, WARRANTACH SUBSKRYPCYJNYCH (W PIENIĄDZU, NATURZE LUB JAKIEJKOLWIEK INNEJ FORMIE), WYPŁACONYCH, NALEŻNYCH LUB POTENCJALNIE NALEŻNYCH, ODREBNI DLA KAŻDEJ Z OSÓB ZARZĄDZAJĄCYCH I NADZORUJĄCYCH EMITENTA W PRZEDSIĘBIORSTWIE EMITENTA

Wynagrodzenie Członków Zarządu Kino Polska TV S.A., uzyskane od Emitenta w 2014 roku, kształtowało się w następujący sposób (dane w PLN):

Wynagrodzenia Członków Zarządu	Z tytułu powołania	Z tytułu umowy o pracę	Z tytułu premii, nagród	Działalność gospodarcza
Bogusław Kisielewski	502 942,00	32 603,73	-	-
Berk Uziyel	91 290,32	-	-	-
Piotr Reisch	109 683,00	-	-	-

Wynagrodzenie Członków Zarządu Kino Polska TV S.A., uzyskane od spółek zależnych Emitenta w 2014 roku, kształtowało się w następujący sposób (dane w PLN):

Kino Polska Program Sp. z o.o.				
	Z tytułu powołania	Z tytułu umowy o pracę	Z tytułu premii, nagród	Działalność gospodarcza
Bogusław Kisielewski	41 691,00	-	-	-
Piotr Reisch	9 075,00	-	-	-

KPTV Media Sp. z o.o.				
	Z tytułu powołania	Z tytułu umowy o pracę	Z tytułu premii, nagród	Działalność gospodarcza
Piotr Reisch	-	7 437,01	-	-

Stopklatka S.A.				
	Z tytułu powołania	Z tytułu umowy o pracę	Z tytułu premii, nagród	Działalność gospodarcza
Bogusław Kisielewski	252 867,00	-	-	-

Filmbox International Ltd.				
	Z tytułu powołania	Z tytułu umowy o pracę	Z tytułu premii, nagród	Działalność gospodarcza
Berk Uziyel	-	-	-	109 325,78

Wynagrodzenie Rady Nadzorczej, uzyskane od Emitenta w 2014 roku, kształtowało się w następujący sposób (dane w PLN):

Wynagrodzenia Rady Nadzorczej	Z tytułu powołania	Z tytułu umowy o pracę	Z tytułu premii, nagród	Działalność gospodarcza
Loni Farhi	3 000,00	-	-	-
Stacey Sobel	3 000,00	-	-	-
Berrin Avcilar	3 000,00	-	-	-
Piotr Orłowski	24 158,24	-	-	-
Piotr Reisch	3 162,60	-	-	-
Krzysztof Rudnik	3 162,60	-	-	-
Leszek Stypułkowski	3 162,60	-	-	-

W roku 2014 Członkowie Rady Nadzorczej Kino Polska TV S.A. nie otrzymywali od Emitenta świadczeń w naturze.

W analizowanym okresie Członkowie Rady Nadzorczej Kino Polska TV S.A. nie otrzymywali od jednostek zależnych Emitenta wynagrodzeń lub świadczeń w naturze.

23 OKREŚLENIE ŁĄCZNEJ LICZBY I WARTOŚCI NOMINALNEJ WSZYSTKICH AKCJI EMITENTA ORAZ AKCJI I UDZIAŁÓW W JEDNOSTKACH ZALEŻNYCH EMITENTA, BĘDĄCYCH W POSIADANIU OSÓB ZARZĄDZAJĄCYCH I NADZORUJĄCYCH EMITENTA

23.1 Kino Polska TV S.A.

Stan posiadania akcji Kino Polska TV S.A. przez osoby nadzorujące i zarządzające Emitenta przedstawia się następująco:

Imię i nazwisko	Liczba akcji /wartość nominalna w PLN	Liczba głosów	Udział procentowy w ogólnej liczbie głosów	Udział procentowy w kapitale zakładowym
	Stan na 23 marca 2015 r.	Stan na 23 marca 2015 r.	Stan na 23 marca 2015 r.	Stan na 23 marca 2015 r.
Bogusław Kisielewski	11 127/ 1.112,70 PLN	11 127	0,06%	0,06%
Piotr Reisch	542 825/ 54.282,50 PLN	542 825	2,74%	2,74%

Zgodnie z najlepszą wiedzą Emitenta pozostałe osoby zarządzające i nadzorujące Kino Polska TV S.A. nie posiadają akcji Spółki.

23.2 Stopklatka S.A.

Stan posiadania akcji Stopklatka S.A. przez osoby nadzorujące i zarządzające Emitenta przedstawia się następująco:

Imię i nazwisko	Liczba akcji /wartość nominalna w PLN	Liczba głosów	Udział procentowy w ogólnej liczbie głosów	Udział procentowy w kapitale zakładowym
	Stan na 23 marca 2015 r.	Stan na 23 marca 2015 r.	Stan na 23 marca 2015 r.	Stan na 23 marca 2015 r.
Bogusław Kisielewski	172 466/ 172 466,00 PLN	172 466	2,64%	2,64%
Piotr Reisch	173 039/ 173 039,00 PLN	173 039	2,65%	2,65%

Zgodnie z najlepszą wiedzą Zarządu Kino Polska TV S.A. pozostałe osoby zarządzające i nadzorujące Emitenta na dzień zatwierdzenia niniejszego Raportu nie posiadają akcji Stopklatka S.A.

23.3 Cyfrowe Repozytorium Filmowe Sp. z o.o.

Zgodnie z najlepszą wiedzą Zarządu Kino Polska TV S.A. osoby nadzorujące i zarządzające Emitenta na dzień zatwierdzenia niniejszego Raportu nie posiadają udziałów Cyfrowe Repozytorium Filmowe Sp. z o.o.

23.4 KPTV Media Sp. z o.o.

Zgodnie z najlepszą wiedzą Zarządu Kino Polska TV S.A. osoby nadzorujące i zarządzające Emitenta na dzień zatwierdzenia niniejszego Raportu nie posiadają udziałów KPTV Media Sp. z o.o.

23.5 Kino Polska Program Sp. z o.o.

Zgodnie z najlepszą wiedzą Zarządu Kino Polska TV S.A. osoby nadzorujące i zarządzające Emitenta na dzień zatwierdzenia niniejszego Raportu nie posiadają udziałów Kino Polska Program Sp. z o.o.

23.6 TV Okazje Sp. z o.o.

Zgodnie z najlepszą wiedzą Zarządu Kino Polska TV S.A. osoby nadzorujące i zarządzające Emitenta na dzień zatwierdzenia niniejszego Raportu nie posiadają udziałów TV Okazje Sp. z o.o.

23.7 Filmbox International Ltd.

Zgodnie z najlepszą wiedzą Zarządu Kino Polska TV S.A. osoby nadzorujące i zarządzające Emitenta na dzień zatwierdzenia niniejszego Raportu nie posiadają udziałów Filmbox International Ltd.

24 INFORMACJE O ZNANYCH EMITENTOWI UMOWACH (W TYM RÓWNIEŻ ZAWARTYCH PO DNIU BILANSOWYM), W WYNIKU KTÓRYCH MOGĄ W PRZYSZŁOŚCI NASTĄPIĆ ZMIANY W PROPORCJACH POSIADANYCH AKCJI PRZEZ DOTYCHCZASOWYCH AKCJONARIUSZY I OBLIGATARIUSZY

Kino Polska TV S.A. nie ma wiedzy na temat umów, w wyniku których mogą w przyszłości nastąpić zmiany w proporcjach akcji Emitenta, posiadanych przez jego dotychczasowych akcjonariuszy.

25 INFORMACJE O SYSTEMIE KONTROLI PROGRAMÓW AKCJI PRACOWNICZYCH

W Grupie nie ma programów akcji pracowniczych.

26 INFORMACJE O DACIE ZAWARCIA PRZEZ EMITENTA UMOWY, Z PODMIOTEM UPRAWNIONYM DO BADANIA SPRAWOZDAŃ FINANSOWYCH, O DOKONANIE BADANIA LUB PRZEGLĄDU SPRAWOZDANIA FINANSOWEGO LUB SKONSOLIDOWANEGO SPRAWOZDANIA FINANSOWEGO ORAZ OKRESIE, NA JAKI ZOSTAŁA ZAWARTA TA UMOWA, WYNAGRODZENIU PODMIOTU UPRAWNIONEGO DO BADANIA SPRAWOZDAŃ FINANSOWYCH, WYPŁACONYM LUB NALEŻNYM ZA ROK OBROTOWY ODREBNIŁE ZA: BADANIE ROCZNEGO SPRAWOZDANIA FINANSOWEGO, INNE USŁUGI POŚWIADCZAJĄCE, W TYM PRZEGLĄD SPRAWOZDANIA FINANSOWEGO, USŁUGI DORADZTWA PODATKOWEGO, POZOSTAŁE USŁUGI

W dniu 17 lipca 2014 r. Spółka zawarła umowę z PricewaterhouseCoopers Sp. z o.o., obejmującą swym zakresem badanie i ocenę sprawozdania finansowego jednostkowego i skonsolidowanego za okres 1 stycznia 2014 r. – 31 grudnia 2014 r. oraz przegląd jednostkowego i skonsolidowanego sprawozdania finansowego Emitenta za okres 1 stycznia 2014 r. – 30 czerwca 2014 r. Ponadto, ten sam podmiot dokonał badania sprawozdań finansowych za rok zakończony 31 grudnia 2014 r. dla pozostałych spółek z Grupy Kapitałowej Kino Polska TV S.A.

Informacje o wynagrodzeniu podmiotu uprawnionego do badania sprawozdań finansowych:

	<i>12 miesięcy zakończonych 31.12.2014 r.</i>	<i>12 miesięcy zakończonych 31.12.2013 r.</i>
Obowiązkowy przegląd/badanie sprawozdań finansowych	362 403,00	188 799,33
Inne usługi poświadczające		54 629,50
Usługi doradztwa podatkowego	-	11 081,91
Pozostałe usługi	2 500,00	6 500,00
RAZEM	364 903,00	261 010,74

27 STRUKTURA AKTYWÓW I PASYWÓW SKONSOLIDOWANEGO BILANSU, W TYM Z PUNKTU WIDZENIA PŁYNNOŚCI GRUPY KAPITAŁOWEJ EMITENTA

Skonsolidowane sprawozdanie z sytuacji finansowej Grupy Kapitałowej Kino Polska TV S.A. na dzień 31 grudnia 2014 r.

	Wartości (PLN)			Struktura (%)		
	Stan na 31 grudnia 2014 r.	Stan na 31 grudnia 2013 r. Przekształcone (*)	Stan na 1 stycznia 2013 r. Przekształcone (*)	Stan na 31 grudnia 2014 r.	Stan na 31 grudnia 2013 r. Przekształcone (*)	Stan na 1 stycznia 2013 r. Przekształcone (*)
AKTYWA						
Aktywa trwałe						
Rzeczowe aktywa trwałe	5 851 861,03	6 739 564,85	7 756 619,51	6,01%	5,41%	11,30%
Inwestycje wyceniane metodą praw własności	3 325 823,01	-	-	3,41%	0,00%	0,00%
Inne inwestycje długoterminowe	892 080,34	953 400,00	104 878,05	0,92%	0,76%	0,15%
Wartość firmy	1 852 237,61	6 011 373,88	6 011 373,88	1,90%	4,82%	8,76%
Pozostałe wartości niematerialne	31 593 285,11	47 526 373,04	15 131 656,09	32,43%	38,12%	22,04%
Aktywa finansowe dostępne do sprzedaży	1 353,80	1 400,00	-	0,00%	0,00%	0,00%
Należności z tytułu dostaw i usług oraz pozostałe należności	187 009,00	881 498,84	11 880,00	0,19%	0,71%	0,02%
Aktywa z tytułu podatku odroczonego	65 750,86	214 587,65	206 198,23	0,07%	0,17%	0,30%
Razem aktywa trwałe	43 769 400,76	62 328 198,26	29 222 605,76	44,93%	49,99%	42,57%
Aktywa obrotowe						
Zapasy	1 228 552,24	643 932,54	1 073 880,30	1,26%	0,52%	1,56%
Krótkoterminowe licencje filmowe	2 687 436,52	10 581 265,53	893 241,41	2,76%	8,49%	1,30%
Należności z tytułu dostaw i usług oraz pozostałe należności	25 166 339,25	35 108 991,40	30 065 030,95	25,83%	28,16%	43,80%
Należności z tytułu podatku dochodowego	544 092,47	796 732,10	-	0,56%	0,64%	0,00%
Pożyczki udzielone	1 700 733,05	275 441,74	277 210,26	1,75%	0,22%	0,40%
Środki pieniężne i ich ekwiwalenty	22 325 567,92	14 955 997,54	7 112 342,95	22,92%	11,99%	10,36%
Razem aktywa obrotowe	53 652 721,44	62 362 360,85	39 421 705,87	55,07%	50,01%	57,43%
SUMA AKTYWÓW	97 422 122,20	124 690 559,11	68 644 311,63	100,00%	100,00%	100,00%
PASYWA						
Kapitał własny przypadający na właścicieli jednostki dominującej						
Kapitał zakładowy	1 982 140,40	1 382 140,40	1 387 000,00	2,03%	1,11%	2,02%
Kapitał z emisji akcji powyżej ich wartości nominalnej	148 939 543,79	35 659 543,79	35 659 543,79	152,88%	28,60%	51,95%
Pozostałe kapitały	(109 876 958,92)	3 378 077,65	4 613 918,68	-112,78%	2,71%	6,72%

	Wartości (PLN)			Struktura (%)		
	Stan na 31 grudnia 2014 r.	Stan na 31 grudnia 2013 r. Przekształcone (*)	Stan na 1 stycznia 2013 r. Przekształcone (*)	Stan na 31 grudnia 2014 r.	Stan na 31 grudnia 2013 r. Przekształcone (*)	Stan na 1 stycznia 2013 r. Przekształcone (*)
Zyski zatrzymane	33 349 795,65	26 922 169,33	16 381 960,68	34,23%	21,59%	23,86%
Razem	74 394 520,92	67 341 931,17	58 042 423,15	76,36%	54,01%	84,56%
Kapitał udziałowców niekontrolujących (mniejszościowych)	(145 695,38)	(447 464,43)	629 862,57	-0,15%	-0,36%	0,92%
Kapitał własny ogółem	74 248 825,54	66 894 466,74	58 672 285,72	76,21%	53,65%	85,47%
Zobowiązania długoterminowe						
Kredyty i pożyczki	152 302,50	227 500,00	-	0,16%	0,18%	0,00%
Zobowiązania z tytułu dostaw i usług oraz pozostałe zobowiązania	517,53	254,00	-	0,00%	0,00%	0,00%
Zobowiązanie z tytułu koncesji	-	10 888 517,48	-	0,00%	8,73%	0,00%
Rezerwy	27 121,00	350 000,00	-	0,03%	0,28%	0,00%
Przychody przyszłych okresów	654 798,90	899 245,76	-	0,67%	0,72%	0,00%
Zobowiązania z tytułu leasingu finansowego	44 833,62	39 102,63	59 353,95	0,05%	0,03%	0,09%
Rezerwa z tytułu odroczonego podatku dochodowego	106 364,19	1 206 318,79	620 349,50	0,11%	0,97%	0,90%
Razem zobowiązania długoterminowe	985 937,74	13 610 938,66	679 703,45	1,01%	10,92%	0,99%
Zobowiązania krótkoterminowe						
Kredyty i pożyczki	4 068 937,69	7 042 291,61	183 252,86	4,18%	5,65%	0,27%
Zobowiązania z tytułu dostaw i usług oraz pozostałe zobowiązania	16 472 458,93	26 890 899,13	7 311 620,61	16,91%	21,57%	10,65%
Zobowiązanie z tytułu koncesji	-	855 575,57	-	0,00%	0,69%	0,00%
Zobowiązania z tytułu podatku dochodowego	13 225,43	33 842,01	817 756,00	0,01%	0,03%	1,19%
Zobowiązania z tytułu leasingu finansowego	37 008,79	78 648,99	302 716,61	0,04%	0,06%	0,44%
Rezerwy	578 896,73	1 383 706,85	676 976,38	0,59%	1,11%	0,99%
Przychody przyszłych okresów	1 016 831,35	7 900 189,55	-	1,04%	6,34%	0,00%
Razem zobowiązania krótkoterminowe	22 187 358,92	44 185 153,71	9 292 322,46	22,77%	35,44%	13,54%
Stan zobowiązań ogółem	23 173 296,66	57 796 092,37	9 972 025,91	23,79%	46,35%	14,53%
SUMA PASYWÓW	97 422 122,20	124 690 559,11	68 644 311,63	100,00%	100,00%	100,00%

Grupa Kapitałowa Kino Polska TV S.A. stara się regulować swoje zobowiązania na bieżąco i zdaniem Zarządu Emitenta nie jest zagrożona utratą płynności finansowej.

(*) Grupa dokonała przekształcenia danych porównawczych w skonsolidowanym sprawozdaniu finansowym za rok obrotowy zakończony 31 grudnia 2014 r. w wyniku ujęcia korekty błędu i zmian prezentacji.

Przyczyny i skutki wprowadzonych zmian opisano szczegółowo w nocie 9 do skonsolidowanego sprawozdania finansowego Grupy Kapitałowej Kino Polska TV S.A. za okres 12 miesięcy zakończony 31.12.2014 r.

28 INFORMACJE O WAŻNIEJSZYCH ZDARZENIACH MAJĄCYCH ZNACZĄCY WPLYW NA DZIAŁALNOŚĆ ORAZ WYNIKI FINANSOWE GRUPY KAPITAŁOWEJ EMITENTA W ROKU OBROTOWYM LUB KTÓRYCH WPLYW JEST MOŻLIWY W NASTĘPNYCH LATACH

Opis czynników, mających wpływ na działalność Grupy Kapitałowej Emitenta, znajduje się w punktach 1.1., 1.2. i 3. niniejszej części Raportu.

29 OPIS STRUKTURY GŁÓWNYCH LOKAT KAPITAŁOWYCH LUB GŁÓWNYCH INWESTYCJI KAPITAŁOWYCH DOKONANYCH W RAMACH GRUPY KAPITAŁOWEJ EMITENTA W DANYM ROKU OBROTOWYM

W roku 2014 wybrane podmioty z Grupy Kapitałowej Kino Polska TV S.A. lokowały nadwyżki finansowe głównie na lokatach terminowych oraz „overnight”, których oprocentowanie wahało się od 0,50% do 2,20% w skali roku.

30 OPIS ORGANIZACJI GRUPY KAPITAŁOWEJ EMITENTA ZE WSKAZANIEM JEDNOSTEK PODLEGAJĄCYCH KONSOLIDACJI ORAZ OPIS ZMIAN W ORGANIZACJI GRUPY KAPITAŁOWEJ EMITENTA WRAZ Z PODANIEM ICH PRZYCZYN

Na dzień zatwierdzenia niniejszego Raportu Grupa Kapitałowa Emitenta składa się z następujących podmiotów:

- 1) Kino Polska TV Spółka Akcyjna – jednostka dominująca – zarejestrowana w rejestrze przedsiębiorców, prowadzonym przez Sąd Rejonowy dla m.st. Warszawy, XIII Wydział Gospodarczy KRS pod numerem 0000363674, o kapitale zakładowym 1.982.140,40 zł, dzielącym się na 19.821.404 akcji zwykłych na okaziciela o wartości nominalnej 0,10 zł każda;
- 2) Cyfrowe Repozytorium Filmowe Spółka z ograniczoną odpowiedzialnością – jednostka zależna – zarejestrowana w rejestrze przedsiębiorców prowadzonym przez Sąd Rejonowy dla m.st. Warszawy, XIII Wydział Gospodarczy KRS pod nr 0000344814, o kapitale zakładowym wynoszącym 7.500,00 zł. Emitent posiada 150 udziałów CRF o wartości nominalnej 50,00 zł każdy, co stanowi 100% głosów na zgromadzeniu wspólników oraz 100% udziału w kapitale zakładowym tej spółki;
- 3) KPTV Media spółka z ograniczoną odpowiedzialnością – jednostka zależna – zarejestrowana przez Sąd Rejonowy dla m.st. Warszawy w Warszawie, XII Wydział Gospodarczy Krajowego Rejestru Sądowego pod numerem KRS: 0000429756, o kapitale zakładowym 5.000,00 zł. Emitent posiada 100 udziałów o wartości nominalnej 50,00 zł każdy, co stanowi 100% głosów na zgromadzeniu wspólników oraz 100% udziału w kapitale zakładowym tej spółki;
- 4) Kino Polska Program spółka z ograniczoną odpowiedzialnością – jednostka zależna – zarejestrowana przez Sąd Rejonowy dla m.st. Warszawy w Warszawie, XIII Wydział Gospodarczy Krajowego Rejestru Sądowego pod numerem KRS: 0000422766, o kapitale zakładowym 5.000,00 zł. Emitent posiada 100 udziałów o wartości nominalnej 50,00 zł każdy, co stanowi 100% głosów na zgromadzeniu wspólników oraz 100% udziału w kapitale zakładowym tej spółki.

- 5) TV Okazje Spółka z ograniczoną odpowiedzialnością – jednostka zależna – zarejestrowana przez Sąd Rejonowy Gdańsk-Północ w Gdańsku, VIII Wydział Gospodarczy Krajowego Rejestru Sądowego pod numerem KRS: 0000508462, o kapitale zakładowym 5.000,00 zł. Emitent posiada 80 udziałów tej spółki o wartości nominalnej 50,00 zł każdy, co stanowi 80% głosów na zgromadzeniu wspólników oraz 80% udziału w kapitale zakładowym tej spółki.
- 6) Filmbox International Ltd. – jednostka zależna – wpisana do rejestru handlowego prowadzonego przez Companies House pod nr 06931548 w Londynie, o kapitale zakładowym 3.350.000 funtów. Emitent posiada 3.350.000 udziałów o wartości nominalnej 1 funt każdy, co stanowi 100% głosów na walnym zgromadzeniu oraz 100% udziału w kapitale zakładowym tej spółki.

Spółka Filmbox International Ltd. jest bezpośrednim udziałowcem w następujących spółkach:

1. SPI International Magyarorszag, Kft. (Budapeszt, Węgry) – 100% udziałów,
2. Help Film s.r.o. (Praga, Czechy) – 100% udziałów,
3. Help Film Slovakia s.r.o. (Bratysława, Słowacja) – 100% udziałów.

Ponadto w okresie od 1 stycznia do 11 marca 2014 r. w skład Grupy wchodziła także Stopklatka S.A. („STK”) – jako jednostka zależna, która – począwszy od 12 marca 2014 r. – stała się jednostką współkontrolowaną przez Kino Polska TV S.A. (sprzedaż 933 850 akcji Agorze S.A. zgodnie z umową inwestycyjną z dn. 22 lutego 2013 r.).

Skonsolidowanym sprawozdaniem finansowym Grupy Kapitałowej Kino Polska TV S.A. za okres 12 miesięcy, zakończony 31 grudnia 2014 r., zostały objęte następujące podmioty:

- Kino Polska TV S.A.,
- Stopklatka S.A. (na skutek transakcji sprzedaży części akcji posiadanych przez Kino Polska TV S.A. w Stopklatka S.A., która miała miejsce 12 marca 2014 r., począwszy od tego dnia Stopklatka S.A. jest ujmowana w skonsolidowanym sprawozdaniu finansowym Grupy Kino Polska TV S.A. jako podmiot współkontrolowany),
- Cyfrowe Repozytorium Filmowe Sp. z o.o.,
- KPTV Media Sp. z o.o.,
- Kino Polska Program Spółka z ograniczoną odpowiedzialnością SKA (po przekształceniu: Kino Polska Program TV Sp. z o.o.; 23.12.2014 r. połączona z Kino Polska TV S.A.),
- Kino Polska Program Sp. z o.o.,
- TV Okazje Sp. z o.o. (spółka ta weszła w skład Grupy Kapitałowej Kino Polska TV S.A. 18 września 2014 r., toteż w skonsolidowanym sprawozdaniu finansowym Grupy Kapitałowej Kino Polska TV S.A. za okres 12 miesięcy, zakończony 31 grudnia 2014 r., zostały objęte jedynie wyniki tej spółki za okres 18.09.2014 r. – 31.12.2014 r.),
- Filmbox International Ltd. (Wielka Brytania) – jednostka zależna,
- Help Film s.r.o. (Czechy) – jednostka zależna,
- Help Film Slovakia s.r.o. (Słowacja) – jednostka zależna,
- SPI International Magyarorszag, Kft. (Węgry) – jednostka zależna.

Skonsolidowanym sprawozdaniem finansowym Grupy Kapitałowej Kino Polska TV S.A. za okres 12 miesięcy, zakończony 31 grudnia 2013 r., zostały objęte następujące podmioty:

- Kino Polska TV S.A.,
- Stopklatka S.A.,
- Cyfrowe Repozytorium Filmowe Sp. z o.o.,
- KPTV Media Sp. z o.o.,
- Kino Polska Program Spółka z ograniczoną odpowiedzialnością SKA (po przekształceniu: Kino Polska Program TV Sp. z o.o.; 23.12.2014 r. połączona z Kino Polska TV S.A.),
- Kino Polska Program Sp. z o.o.,
- Filmbox International Ltd. (za okres 1 grudnia 2013 r. – 31.12.2013 r.; z uwagi na fakt, że Filmbox International Ltd., Help Film s.r.o., Help Film Slovakia s.r.o. oraz SPI International Magyarorszag, Kft. zostały przejęte przez Kino Polska TV S.A. w dniu 27 listopada 2013 r.),
- Help Film s.r.o. (za okres 1 grudnia 2013 r. – 31.12.2013 r.; z uwagi na fakt, że Filmbox International Ltd., Help Film s.r.o., Help Film Slovakia s.r.o. oraz SPI International Magyarorszag, Kft. zostały przejęte przez Kino Polska TV S.A. w dniu 27 listopada 2013 r.),
- Help Film Slovakia s.r.o. (za okres 1 grudnia 2013 r. – 31.12.2013 r.; z uwagi na fakt, że Filmbox International Ltd., Help Film s.r.o., Help Film Slovakia s.r.o. oraz SPI International Magyarorszag, Kft. zostały przejęte przez Kino Polska TV S.A. w dniu 27 listopada 2013 r.),
- SPI International Magyarorszag, Kft. (za okres 1 grudnia 2013 r. – 31.12.2013 r.; z uwagi na fakt, że Filmbox International Ltd., Help Film s.r.o., Help Film Slovakia s.r.o. oraz SPI International Magyarorszag, Kft. zostały przejęte przez Kino Polska TV S.A. w dniu 27 listopada 2013 r.).

Zważywszy na to, że 80% udziałów w TV Okazje Sp. z o.o. Emitent nabył 18 września 2014 r., dane porównawcze na dzień 31 grudnia 2013 r., jak i za okres 12 miesięcy, zakończony 31 grudnia 2013 r., nie zawierają danych i wyników finansowych tej spółki.

W związku z opisanymi powyżej transakcjami dane za okres 12 miesięcy, zakończony 31 grudnia 2013 r., nie są w pełni porównywalne do danych za 12 miesięcy zakończony 31 grudnia 2014 r.

Skutki zmian w strukturze Grupy Kapitałowej

W dniu 12 marca 2014 r. w wyniku umowy zawartej z Agora S.A., Kino Polska TV S.A. zbyła niemal połowę posiadanych akcji w Stopklatka S.A. tym samym tracąc kontrolę nad tą spółką. Transakcja ta była konsekwencją zrealizowania warunków umowy inwestycyjnej, zawartej między Kino Polska TV S.A. a Agora S.A. w dniu 22 lutego 2013 r.

Liczba akcji Stopklatka S.A. pozostałych w Kino Polska TV S.A. po przeprowadzeniu powyższej transakcji wynosiła 933.851, co stanowiło 41,04% udziału w kapitale zakładowym tej spółki oraz w ogólnej liczbie głosów na jej Walnym Zgromadzeniu. Ten udział, wraz z warunkami współpracy między Kino Polska TV S.A. a Agora S.A. określonymi w umowie inwestycyjnej, o której mowa powyżej, oraz statucie Stopklatka S.A. gwarantuje Kino Polska TV S.A. współkontrolę nad Stopklatka S.A. W dniu 10 czerwca 2014 r. Kino Polska TV S.A. zwiększyła wartość inwestycji w Stopklatka S.A. o 4.016.492,30 zł z tytułu wniesionego wkładu pieniężnego na nowo

wyemitowane akcje w ramach podwyższonego kapitału zakładowego tej spółki. Rejestracja podwyższenia kapitału nastąpiła 16 lipca 2014 r. Aktualnie Kino Polska TV S.A. posiada 2.680.152 akcji Stopklatka S.A., stanowiących 41,04% udziału w kapitale zakładowym tej spółki.

W dniu 7 maja 2014 r. Emitent zawarł umowę nabycia 40% udziałów CRF. Przed niniejszą transakcją Kino Polska TV S.A. posiadało 60% udziału w kapitale zakładowym CRF, a po jej zawarciu jest jedynym wspólnikiem spółki. Z dniem 1 września 2014 r. („Dzień Przekształcenia”) spółka osobowa pod firmą Kino Polska Program Spółka z ograniczoną odpowiedzialnością S.K.A. została przekształcona w spółkę kapitałową pod firmą Kino Polska Program TV Sp. z o.o. z siedzibą w Warszawie (02-801) ul. Puławska 435A, wpisaną do Rejestru Przedsiębiorców przez Sąd Rejonowy dla m.st. Warszawy w Warszawie, XIII Wydział Gospodarczy Krajowego Rejestru Sądowego pod numerem KRS: 0000521453, kapitał zakładowy w wysokości 4.830.550,00 zł w całości opłacony. Ponadto w dniu 23 grudnia 2014 r. Sąd Rejonowy dla m. st. Warszawy w Warszawie, XIII Wydział Gospodarczy Krajowego Rejestru Sądowego, dokonał wpisu do rejestru przedsiębiorców połączenia Kino Polska TV S.A. ze spółką zależną – Kino Polska Program TV Sp. z o.o. („Połączenie”). W wyniku przedmiotowego Połączenia spółka Kino Polska Program TV Sp. z o.o. przestała istnieć, zaś spółka Kino Polska TV S.A. stała się z mocy prawa stroną wszelkich umów, których stroną była dotychczas spółka Kino Polska Program TV Sp. z o.o., bez konieczności zawierania odrębnych aneksów.

18 września 2014 r. podpisana została umowa pomiędzy Spółką a Panem Michałem Cieślą, dotycząca zakupu przez Kino Polska TV S.A. 80% udziałów spółki pod firmą TV Okazje Sp. z o.o. z siedzibą w Gdyni za cenę 59.500,00 zł (pięćdziesiąt dziewięć tysięcy pięćset złotych). TV Okazje Sp. z o.o. to podmiot debiutujący na rynku mediów, który zajmuje się sprzedażą pozyskiwanych od zewnętrznych dystrybutorów produktów teleshoppingowych za pośrednictwem telewizji, rynków e-commerce oraz sieci detalicznych. Kino Polska TV S.A. szacuje, że wyżej opisana inwestycja będzie miała pozytywny wpływ na zysk EBITDA Spółki już w roku 2015.

31 CHARAKTERYSTYKA POLITYKI W ZAKRESIE KIERUNKÓW ROZWOJU GRUPY KAPITAŁOWEJ EMITENTA

Charakterystyka polityki w zakresie kierunków rozwoju Grupy Kapitałowej Emitenta została opisana w punkcie 1.2 niniejszej części Raportu.

32 OPIS ISTOTNYCH POZYCJI POZABILANSOWYCH W UJĘCIU PODMIOTOWYM, PRZEDMIOTOWYM I WARTOŚCIOWYM

W analizowanym okresie Grupa Kapitałowa Emitenta nie posiadała istotnych pozycji pozabilansowych.

Warszawa, 23 marca 2015 r.

Bogusław Kisielewski
Prezes Zarządu

Berk Uziyel
Członek Zarządu

OŚWIADCZENIE ZARZĄDU KINO POLSKA TV S.A.
w sprawie wyboru podmiotu uprawnionego do badania sprawozdań finansowych, dokonującego badania
rocznego skonsolidowanego sprawozdania finansowego

Zarząd Kino Polska TV S.A. potwierdza, że podmiot uprawniony do badania sprawozdań finansowych, dokonujący badania rocznego skonsolidowanego sprawozdania finansowego, został wybrany zgodnie z przepisami prawa, oraz że podmiot ten i biegli rewidenci, dokonujący badania tego sprawozdania finansowego, spełniali warunki do wyrażenia bezstronnej i niezależnej opinii o badanym rocznym skonsolidowanym sprawozdaniu finansowym Kino Polska TV S.A, zgodnie z obowiązującymi przepisami i normami zawodowymi.

Warszawa, dn. 23 marca 2015 r.

Bogusław Kisielewski
Prezes Zarządu

Berk Uziyel
Członek Zarządu

OŚWIADCZENIE
ZARZĄDU KINO POLSKA TV S.A.

w sprawie sporządzenia sprawozdania finansowego zgodnie z obowiązującymi zasadami rachunkowości

Zarząd Kino Polska TV S.A. potwierdza, że zgodnie z jego najlepszą wiedzą roczne skonsolidowane sprawozdanie finansowe Grupy Kapitałowej Kino Polska TV S.A. i dane porównywalne sporządzone zostały zgodnie z obowiązującymi zasadami rachunkowości oraz że odzwierciedlają one w sposób prawdziwy, rzetelny i jasny sytuację majątkową i finansową Grupy Kino Polska TV S.A. i jej wynik finansowy. Roczne sprawozdanie z działalności Grupy Kino Polska TV S.A. zawiera prawdziwy obraz rozwoju i osiągnięć oraz sytuacji Grupy Kino Polska TV S.A, w tym opis podstawowych zagrożeń i ryzyka.

Warszawa, dn. 23 marca 2015 r.

Bogusław Kisielewski
Prezes Zarządu

Berk Uziyel
Członek Zarządu

Jolanta Orłowska

(osoba odpowiedzialna za prowadzenie
ksiąg rachunkowych)

**V. Opinia Biegłego Rewidenta z badania
skonsolidowanego sprawozdania finansowego
Grupy Kapitałowej Kino Polska TV S.A.**



Opinia niezależnego biegłego rewidenta

Dla Walnego Zgromadzenia i Rady Nadzorczej Kino Polska TV S.A.

Przeprowadziliśmy badanie załączonego skonsolidowanego sprawozdania finansowego Grupy Kapitałowej Kino Polska TV S.A. (zwanej dalej „Grupą”), w której jednostką dominującą jest Kino Polska TV S.A. (zwanej dalej „Jednostką dominującą”) z siedzibą w Warszawie przy ulicy Puławskiej 61, obejmującego skonsolidowane sprawozdanie z sytuacji finansowej sporządzone na dzień 31 grudnia 2014 r., które po stronie aktywów oraz zobowiązań i kapitału własnego wykazuje sumę 97.422.122,20 zł, skonsolidowane sprawozdanie z całkowitych dochodów za okres od 1 stycznia do 31 grudnia 2014 r. wykazujące dochody całkowite w kwocie 13.588.344,29 zł, skonsolidowane sprawozdanie ze zmian w kapitale własnym, skonsolidowane sprawozdanie z przepływów pieniężnych za ten rok obrotowy oraz informację dodatkową o przyjętych zasadach rachunkowości i inne informacje objaśniające.

Za sporządzenie zgodnego z obowiązującymi przepisami skonsolidowanego sprawozdania finansowego oraz sprawozdania z działalności Grupy odpowiedzialny jest Zarząd Jednostki dominującej. Członkowie Zarządu oraz Rady Nadzorczej Jednostki dominującej są zobowiązani do zapewnienia, aby skonsolidowane sprawozdanie finansowe oraz sprawozdanie z działalności Grupy spełniały wymagania przewidziane w ustawie z dnia 29 września 1994 r. o rachunkowości („Ustawa o rachunkowości” – Dz. U. z 2013 r., poz. 330 z późn. zm.).

Naszym zadaniem było zbadanie załączonego skonsolidowanego sprawozdania finansowego i wyrażenie opinii o zgodności, we wszystkich istotnych aspektach, tego sprawozdania finansowego z wymagającymi zastosowania zasadami (polityką) rachunkowości oraz czy rzetelnie i jasno przedstawia ono, we wszystkich istotnych aspektach, sytuację majątkową i finansową, jak też wynik finansowy Grupy.

Badanie przeprowadziliśmy stosownie do:

- a. przepisów rozdziału 7 Ustawy o rachunkowości;
- b. krajowych standardów rewizji finansowej wydanych przez Krajową Radę Biegłych Rewidentów.

Badanie zostało zaplanowane i przeprowadzone tak, aby uzyskać wystarczającą pewność, że skonsolidowane sprawozdanie finansowe nie zawiera istotnych błędów i przeoczeń. Badanie obejmowało między innymi sprawdzenie, na podstawie wybranej próby, dowodów potwierdzających kwoty i informacje wykazane w skonsolidowanym sprawozdaniu finansowym. Badanie obejmowało również ocenę zasad rachunkowości stosowanych przez Grupę oraz istotnych oszacowań dokonywanych przy sporządzeniu skonsolidowanego sprawozdania finansowego, a także ogólną ocenę jego prezentacji. Uważamy, że nasze badanie stanowiło wystarczającą podstawę dla wyrażenia opinii.

*PricewaterhouseCoopers Sp. z o.o., Al. Armii Ludowej 14, 00-638 Warszawa, Polska
Telefon +48 22 746 4000, Faks +48 22 742 4040, www.pwc.pl*

PricewaterhouseCoopers Sp. z o.o. wpisana jest do Krajowego Rejestru Sądowego prowadzonego przez Sąd Rejonowy dla m. st. Warszawy, pod numerem KRS 0000044655, NIP 526-021-02-28. Kapitał zakładowy wynosi 10 363 900 złotych. Siedzibą Spółki jest Warszawa, Al. Armii Ludowej 14.



Opinia niezależnego biegłego rewidenta

Dla Walnego Zgromadzenia i Rady Nadzorczej Kino Polska TV S.A. (cd.)

Naszym zdaniem, załączone skonsolidowane sprawozdanie finansowe we wszystkich istotnych aspektach:

- a. przedstawia rzetelnie i jasno sytuację majątkową i finansową Grupy na dzień 31 grudnia 2014 r. oraz wynik finansowy za rok obrotowy od 1 stycznia do 31 grudnia 2014 r. zgodnie z Międzynarodowymi Standardami Sprawozdawczości Finansowej (MSSF) zatwierdzonymi przez Unię Europejską;
- b. jest zgodne w formie i treści z obowiązującymi Grupę przepisami prawa;
- c. zostało sporządzone na podstawie prawidłowo prowadzonej dokumentacji konsolidacyjnej.

Informacje zawarte w sprawozdaniu z działalności Grupy za rok obrotowy od 1 stycznia do 31 grudnia 2014 r. uwzględniają postanowienia Rozporządzenia Ministra Finansów z dnia 19 lutego 2009 r. w sprawie informacji bieżących i okresowych przekazywanych przez emitentów papierów wartościowych oraz warunków uznawania za równoważne informacji wymaganych przepisami prawa państwa niebędącego państwem członkowskim („Rozporządzenie” – Dz. U. z 2014 r., poz. 133) i są zgodne z informacjami zawartymi w zbadanym skonsolidowanym sprawozdaniu finansowym.

Przeprowadzający badanie w imieniu PricewaterhouseCoopers Sp. z o.o., spółki wpisanej na listę podmiotów uprawnionych do badania sprawozdań finansowych pod numerem 144:

Piotr Wyszogrodzki

Biegły Rewident Grupy, Kluczowy Biegły Rewident
Numer ewidencyjny 90091

Warszawa, 23 marca 2015 r.

**VI. SKONSOLIDOWANE SPRAWOZDANIE FINANSOWE
SPORZĄDZONE ZGODNIE
Z MIĘDZYNARODOWYMI STANDARDAMI SPRAWOZDAWCZOŚCI FINANSOWEJ
ZATWIERDZONYMI PRZEZ UNIĘ EUROPEJSKĄ**

**GRUPA KAPITAŁOWA
KINO POLSKA TV S.A.**

**ZA OKRES
od 01.01.2014 r. do 31.12.2014 r.**

Warszawa, 23 marca 2015 r.

Oświadczenie zarządu.....	4
SKONSOLIDOWANE SPRAWOZDANIE Z CAŁKOWITYCH DOCHODÓW	4
SKONSOLIDOWANE SPRAWOZDANIE Z SYTUACJI FINANSOWEJ (CD.).....	8
SKONSOLIDOWANE SPRAWOZDANIE Z PRZEPIŃYWÓW PIENIĘŻNYCH.....	9
SKONSOLIDOWANE SPRAWOZDANIE ZE ZMIAN W KAPITALE WŁASNYM	10
SKONSOLIDOWANE SPRAWOZDANIE ZE ZMIAN W KAPITALE WŁASNYM (CD.)	11
INFORMACJE OBJAŚNIAJĄCE DO SKONSOLIDOWANEGO SPRAWOZDANIA FINANSOWEGO	12
1. Informacje ogólne	12
2. Skład Zarządu i Rady Nadzorczej Jednostki dominującej	12
3. Skład Grupy	13
4. Podstawa sporządzenia sprawozdania finansowego.....	14
Oświadczenie o zgodności	14
5. Ważniejsze zasady rachunkowości.....	14
6. Nowe standardy interpretacyjne, które zostały opublikowane, a nie weszły jeszcze w życie	15
7. Istotne zasady rachunkowości	15
7.1. Podstawa wyceny.....	15
7.2. Zasady konsolidacji.....	15
7.3. Połączenia jednostek gospodarczych pod wspólną kontrolą.....	16
7.4. Objąsnienia dotyczące sezonowości w działalności Grupy	17
7.5. Waluta funkcjonalna i waluta sprawozdania finansowego	17
7.6. Przeliczenie pozycji wyrażonych w walucie obcej	17
7.7. Przeliczenie jednostek zagranicznych	17
7.8. Rzeczowe aktywa trwałe.....	17
7.9. Wartości niematerialne	18
7.10. Leasing.....	19
7.11. Utrata wartości niefinansowych aktywów trwałych.....	19
7.12. Aktywa finansowe.....	20
7.13. Zapasy	21
7.14. Oprocentowane kredyty bankowe i pożyczki	21
7.15. Zobowiązania z tytułu dostaw i usług oraz pozostałe zobowiązania	21
7.16. Rezerwy	22
7.17. Przychody przyszłych okresów	22
7.18. Świadczenia pracownicze	22
7.19. Przychody	23
7.20. Podatek bieżący	23
7.21. Podatek odroczoney.....	24
7.22. Zysk netto na akcję	25
7.23. Kapitał własny	25
7.24. Rachunek przepłyów pieniężnych.....	25
Dodatkowe informacje i objaśnienia.....	26
8. Przyjęte kursy do wyceny bilansowej	26
9. Przekształcenie danych porównawczych	26
10. Ważne oszacowania i osądy	33
11. Segmenty operacyjne	36
12. Koszty według rodzaju.....	41
13. Pozostałe przychody operacyjne	41
14. Pozostałe koszty operacyjne	42
15. Wynik na zbyciu jednostki zależnej.....	42

16.	Przychody finansowe	43
17.	Koszty finansowe	43
18.	Jednostki wyceniane metodą praw własności	43
19.	Podatek dochodowy	45
20.	Odroczony podatek dochodowy	46
21.	Zyski przypadające na jedną akcję	47
22.	Dywidendy wypłacone i zaproponowane do wypłaty	47
23.	Działalność zaniechana	48
24.	Rzeczowe aktywa trwałe	49
25.	Wartości niematerialne i prawne	51
26.	Wartość firmy	53
27.	Inwestycje długoterminowe	53
28.	Udzielone pożyczki	54
29.	Nabycie jednostek	54
30.	Zapasy	57
31.	Należności z tytułu dostaw i usług oraz pozostałe należności	57
32.	Rozliczenia międzyokresowe czynne	59
33.	Środki pieniężne i ich ekwiwalenty	59
34.	Kapitał zakładowy	60
35.	Akcjonariusze	62
36.	Zarządzanie kapitałem	62
37.	Rezerwy	63
38.	Zobowiązania warunkowe	64
39.	Kredyty i pożyczki	64
40.	Leasing finansowy	67
41.	Leasing operacyjny oraz przyszłe zobowiązania umowne	67
42.	Zobowiązania z tytułu dostaw i usług oraz pozostałe zobowiązania	68
43.	Przychody przyszłych okresów	68
44.	Instrumenty finansowe	68
45.	Struktura zatrudnienia	70
46.	Informacje o transakcjach z podmiotami powiązanymi	71
47.	Wynagrodzenie wyższej kadry kierowniczej Jednostki Dominującej	72
48.	Informacje o wynagrodzeniu biegłego rewidenta lub podmiotu uprawnionego do badania sprawozdań finansowych	73
49.	Zdarzenia po dacie bilansu	73
50.	Zarządzanie ryzykiem finansowym	74

Oświadczenie zarządu

Skonsolidowane sprawozdanie finansowe Grupy Kapitałowej Kino Polska TV S.A. („Grupa”) i jej spółek zależnych obejmuje okres od dnia 1 stycznia 2014 r. do dnia 31 grudnia 2014 r. oraz zawiera dane porównawcze za 2013 r. zakończony 31 grudnia 2013 r.

Skonsolidowane sprawozdanie finansowe Grupy za okres od dnia 1 stycznia 2014 r. do dnia 31 grudnia 2014 r. sporządzone zostało zgodnie z Międzynarodowymi Standardami Sprawozdawczości Finansowej (MSSF), które zostały zatwierdzone przez Unię Europejską. MSSF obejmują standardy i interpretacje zaakceptowane przez Radę Międzynarodowych Standardów Rachunkowości oraz Komitet ds. Interpretacji Międzynarodowej Sprawozdawczości Finansowej.

W skład skonsolidowanego sprawozdania finansowego wchodzi następujące elementy:

- Skonsolidowane sprawozdanie z całkowitych dochodów za okres 1 stycznia 2014 r. – 31 grudnia 2014 r. zamykające się kwotą całkowitego dochodu ogółem w wysokości 13 588 344,29 zł,
- Skonsolidowane sprawozdanie z sytuacji finansowej sporządzone na dzień 31 grudnia 2014 r. wykazujące sumę po stronie aktywów i pasywów w wysokości 97 422 122,20 zł,
- Skonsolidowane sprawozdanie z przepływów pieniężnych za okres 1 stycznia 2014 r. - 31 grudnia 2014 r.,
- Skonsolidowane sprawozdanie zmian w kapitale własnym za okres 1 stycznia 2014 r. - 31 grudnia 2014 r.,
- Dodatkowe informacje i objaśnienia.

Sprawozdanie finansowe sporządzone zostało zgodnie z MSSF, zaakceptowanymi przez Unię Europejską oraz rzetelnie i jasno przedstawia sytuację majątkową i finansową oraz wynik finansowy Grupy.

Podpisy członków Zarządu:

.....
Bogusław Kisielewski – Prezes Zarządu

.....
Berk Uziyel – Członek Zarządu

Osoba odpowiedzialna za prowadzenie ksiąg rachunkowych:

.....
Jolanta Orłowska – Główna Księgowa

Warszawa, dnia 23 marca 2015 r.

Skonsolidowane sprawozdanie z całkowitych dochodów za okres 12 miesięcy zakończonych dnia 31 grudnia 2014 roku

	Nota	12 miesięcy zakończonych 31.12.2014 r.	12 miesięcy zakończonych 31.12.2013 r. Przekształcone (*)
Działalność kontynuowana			
Przychody ze sprzedaży produktów i usług	11	102 395 750,57	108 448 296,26
Przychody ze sprzedaży		102 395 750,57	108 448 296,26
Koszt wytworzenia sprzedanych produktów i usług	12	(65 724 863,67)	(74 212 130,19)
Koszt własny sprzedaży		(65 724 863,67)	(74 212 130,19)
Zysk brutto ze sprzedaży		36 670 886,90	34 236 166,07
Koszty sprzedaży	12	(6 209 798,60)	(4 865 482,49)
Koszty ogólnego zarządu	12	(9 307 943,15)	(8 293 958,68)
Pozostałe przychody operacyjne	13	329 484,42	3 421 195,49
Pozostałe koszty operacyjne	14	(2 516 183,84)	(1 994 188,15)
Udział w wyniku jednostek wycenianych metodą praw własności	18	(2 838 524,29)	-
Zysk na działalności operacyjnej		16 127 921,44	22 503 732,24
Przychody finansowe	16	245 276,08	130 807,50
Koszty finansowe	17	(594 553,42)	(182 840,75)
Zysk przed opodatkowaniem		15 778 644,10	22 451 698,99
Podatek dochodowy	19	(2 218 538,56)	(1 226 737,64)
Zysk netto z działalności kontynuowanej		13 560 105,54	21 224 961,35
Działalność zaniechana			
Strata z działalności zaniechanej	23	(596 724,68)	(2 220 119,76)
Zysk netto za okres		12 963 380,86	19 004 841,59
Pozostałe całkowite dochody/ (straty), które zostaną przeniesione do rachunku zysków i strat po spełnieniu określonych warunków:		624 963,43	(30 781,73)
Różnice kursowe z przeliczenia jednostek zagranicznych		624 963,43	(30 781,73)
Całkowite dochody ogółem		13 588 344,29	18 974 059,86

(*) Przyczyny i skutki wprowadzonych zmian – nota 9

Zysk netto za okres przypisany:

- właścicielom jednostki dominującej	13 084 269,08	19 742 834,37
- udziałowcom niekontrolującym	(120 888,22)	(737 992,78)
	12 963 380,86	19 004 841,59

Całkowity dochód ogółem przypisany:

- właścicielom jednostki dominującej	13 734 039,67	19 707 248,65
- udziałowcom niekontrolującym	(145 695,38)	(733 188,79)
	13 588 344,29	18 974 059,86

Zysk na akcję z działalności kontynuowanej i zaniechanej przypadający na akcjonariuszy jednostki dominującej podstawowy i rozwodniony: 21

- z działalności kontynuowanej	0,66	1,37
- z działalności zaniechanej	(0,03)	(0,15)
- z zysku roku obrotowego	0,63	1,22

Skonsolidowane sprawozdanie z sytuacji finansowej na dzień 31 grudnia 2014 roku

AKTYWA	Nota	Stan na 31 grudnia 2014 r.	Stan na 31 grudnia 2013 r. Przekształcone (*)	Stan na 1 stycznia 2013 r. Przekształcone (*)
Aktywa trwałe				
Rzeczowe aktywa trwałe	24	5 851 861,03	6 739 564,85	7 756 619,51
Inwestycje wyceniane metodą praw własności	18	3 325 823,01	-	-
Inne inwestycje długoterminowe	27	892 080,34	953 400,00	104 878,05
Wartość firmy	25, 26	1 852 237,61	6 011 373,88	6 011 373,88
Pozostałe wartości niematerialne	25	31 593 285,11	47 526 373,04	15 131 656,09
Aktywa finansowe dostępne do sprzedaży		1 353,80	1 400,00	-
Należności z tytułu dostaw i usług oraz pozostałe należności	31	187 009,00	881 498,84	11 880,00
Aktywa z tytułu podatku odroczonego	20	65 750,86	214 587,65	206 198,23
Razem aktywa trwałe		43 769 400,76	62 328 198,26	29 222 605,76
Aktywa obrotowe				
Zapasy	30	1 228 552,24	643 932,54	1 073 880,30
Krótkoterminowe licencje filmowe		2 687 436,52	10 581 265,53	893 241,41
Należności z tytułu dostaw i usług oraz pozostałe należności	31	25 166 339,25	35 108 991,40	30 065 030,95
Należności z tytułu podatku dochodowego		544 092,47	796 732,10	-
Pożyczki udzielone	28	1 700 733,05	275 441,74	277 210,26
Środki pieniężne i ich ekwiwalenty	33	22 325 567,92	14 955 997,54	7 112 342,95
Razem aktywa obrotowe		53 652 721,44	62 362 360,85	39 421 705,87
SUMA AKTYWÓW		97 422 122,20	124 690 559,11	68 644 311,63

(*) Przyczyny i skutki wprowadzonych zmian – nota 9

Skonsolidowane sprawozdanie z sytuacji finansowej (cd.)

na dzień 31 grudnia 2014 roku

PASYWA	Nota	Stan na 31 grudnia 2014 r.	Stan na 31 grudnia 2013 r. Przekształcone (*)	Stan na 1 stycznia 2013 r. Przekształcone (*)
Kapitał własny przypadający na właścicieli jednostki dominującej				
Kapitał zakładowy	34	1 982 140,40	1 382 140,40	1 387 000,00
Kapitał z emisji akcji powyżej ich wartości nominalnej		148 939 543,79	35 659 543,79	35 659 543,79
Pozostałe kapitały	29	(109 876 958,92)	3 378 077,65	4 613 918,68
Zyski zatrzymane		33 349 795,65	26 922 169,33	16 381 960,68
Razem		74 394 520,92	67 341 931,17	58 042 423,15
Kapitał udziałowców niekontrolujących (mniejszościowych)		(145 695,38)	(447 464,43)	629 862,57
Kapitał własny ogółem		74 248 825,54	66 894 466,74	58 672 285,72
Zobowiązania długoterminowe				
Kredyty i pożyczki	39	152 302,50	227 500,00	-
Zobowiązania z tytułu dostaw i usług oraz pozostałe zobowiązania	42	517,53	254,00	-
Zobowiązanie z tytułu koncesji	42	-	10 888 517,48	-
Rezerwy	37	27 121,00	350 000,00	-
Przychody przyszłych okresów	43	654 798,90	899 245,76	-
Zobowiązania z tytułu leasingu finansowego	40	44 833,62	39 102,63	59 353,95
Rezerwa z tytułu odroczonego podatku dochodowego	20	106 364,19	1 206 318,79	620 349,50
Razem zobowiązania długoterminowe		985 937,74	13 610 938,66	679 703,45
Zobowiązania krótkoterminowe				
Kredyty i pożyczki	39	4 068 937,69	7 042 291,61	183 252,86
Zobowiązania z tytułu dostaw i usług oraz pozostałe zobowiązania	42	16 472 458,93	26 890 899,13	7 311 620,61
Zobowiązanie z tytułu koncesji	42	-	855 575,57	-
Zobowiązania z tytułu podatku dochodowego		13 225,43	33 842,01	817 756,00
Zobowiązania z tytułu leasingu finansowego	40	37 008,79	78 648,99	302 716,61
Rezerwy	37	578 896,73	1 383 706,85	676 976,38
Przychody przyszłych okresów	43	1 016 831,35	7 900 189,55	-
Razem zobowiązania krótkoterminowe		22 187 358,92	44 185 153,71	9 292 322,46
Stan zobowiązań ogółem		23 173 296,66	57 796 092,37	9 972 025,91
SUMA PASYWÓW		97 422 122,20	124 690 559,11	68 644 311,63

(*) Przyczyny i skutki wprowadzonych zmian – nota 9

Skonsolidowane sprawozdanie z przepływów pieniężnych

Za okres 12 miesięcy zakończonych dnia 31 grudnia 2014 roku

	Nota	12 miesięcy zakończonych 31.12.2014 r.	12 miesięcy zakończonych 31.12.2013 r. Przekształcone (*)
Przeplwy środków pieniężnych z działalności operacyjnej			
Zysk netto		12 963 380,86	19 004 841,59
Korekty:			
Amortyzacja	24, 25	13 076 152,38	7 348 422,73
Odpisy aktualizujące aktywa trwałe	24, 25	1 748 916,00	303 000,00
Odpisy aktualizujące wartość firmy	26	158 728,66	-
Strata z tytułu różnic kursowych		1 635,79	39 193,46
Odsetki i dywidendy, netto		6 669,06	(1 630,85)
(Zysk) na zbyciu jednostki zależnej	15	(360 645,02)	-
Udział w wyniku jednostki wycenianej metodą praw własności		2 838 524,29	-
Strata na działalności inwestycyjnej		351 091,04	134 544,72
Zmiany w kapitale obrotowym:			
Należności z tytułu dostaw i usług oraz pozostałe należności	31	15 252 106,81	3 666 171,76
Zapasy	30	(584 619,70)	439 021,21
Zobowiązania z tytułu dostaw i usług oraz pozostałe zobowiązania	42	(11 976 846,30)	(14 619 611,65)
Przychody przyszłych okresów	32	(7 127 805,06)	10 184 170,91
Rezerwy	37	(1 071 529,12)	50 955,47
Podatek dochodowy zapłacony		(2 934 196,34)	(2 271 283,15)
Podatek dochodowy naliczony	19, 20	2 218 538,56	1 272 020,26
Pozostałe		-	4 307,50
Przeplwy pieniężne netto z działalności operacyjnej		24 560 101,91	25 554 123,96
Przeplwy środków pieniężnych z działalności inwestycyjnej			
Nabycie rzeczowych aktywów trwałych	24	(6 154 126,90)	(8 941 397,06)
Sprzedaż rzeczowych aktywów trwałych		57 111,00	28 181,30
Nabycie udziałów w spółkach zależnych i wspólnie kontrolowanych	18, 29	(4 069 416,32)	1 551 240,30
Zbycie jednostki zależnej, po potrąceniu zbytych środków pieniężnych		(816 437,63)	-
Odsetki otrzymane		159 611,89	93 008,70
Udzielenie pożyczek	28	(1 599 000,00)	(50 000,00)
Splata udzielonych pożyczek		2 600 000,00	31 515,07
Przeplwy pieniężne netto z działalności inwestycyjnej		(9 822 257,96)	(7 287 451,69)
Przeplwy środków pieniężnych z działalności finansowej			
Splata zobowiązań z tytułu leasingu finansowego	40	(19 787,06)	(334 933,93)
Wpływy z tytułu zaciągnięcia pożyczek/kredytów	39	2 830 072,96	4 063 187,24
Splata pożyczek/kredytów	39	(3 407 868,43)	(67 500,00)
Dywidendy wypłacone akcjonariuszom jednostki dominującej		(6 219 631,80)	(13 821 404,00)
Odsetki zapłacone		(187 802,14)	(88 533,57)
Nabycie udziałów niekontrolujących	29	(361 621,30)	-
Koszty emisji akcji		-	(50 000,00)
Przeplwy pieniężne netto z działalności finansowej		(7 366 637,77)	(10 299 184,26)
Zwiększenie netto stanu środków pieniężnych i ich ekwiwalentów		7 371 206,18	7 967 488,01
Różnice kursowe netto		(1 635,79)	(123 833,42)
Środki pieniężne na początek okresu	33	14 955 997,54	7 112 342,95
Środki pieniężne na koniec okresu, w tym	33	22 325 567,92	14 955 997,54
<i>o ograniczonej możliwości dysponowania</i>		<i>580 000,00</i>	<i>530 000,00</i>

(*) Przyczyny i skutki wprowadzonych zmian – nota 9

Skonsolidowane sprawozdanie ze zmian w kapitale własnym za okres 12 miesięcy zakończonych dnia 31 grudnia 2014 roku

Nota	Liczba akcji	Kapitał podstawowy	Kapitały z emisji akcji powyżej wartości nominalnej	Pozostałe kapitały			Zyski zatrzymane	Kapitał własny przypadający na właścicieli jednostki dominującej	Kapitał udziałowców niekontrolujących /mniejszościowych	Kapitały własne razem
				Kapitał rezerwowy (w tym akcje własne)	Kapitał niezarejestrowany	Kapitał z przeliczenia jednostek zagranicznych				
Stan na 1 stycznia 2014 r. Przekształcone (*)	13 821 404	1 382 140,40	35 659 543,79	(110 466 336,63)	113 880 000,00	(35 585,72)	26 922 169,33	67 341 931,17	(447 464,43)	66 894 466,74
Rejestracja kapitału	34	6 000 000	600 000,00	113 280 000,00	(113 880 000,00)	-	-	-	-	-
Wypłata dywidendy	22	-	-	-	-	-	(6 219 631,80)	(6 219 631,80)	-	(6 219 631,80)
Nabycie udziałów niekontrolujących		-	-	-	-	-	(461 818,12)	(461 818,12)	30 800,48	(431 017,64)
Zbycie jednostki zależnej	15	-	-	-	-	-	-	-	416 663,95	416 663,95
Nabycie jednostki zależnej	29	-	-	-	-	-	24 807,17	24 807,17	(24 807,17)	-
Całkowite dochody za rok obrotowy		-	-	-	-	624 963,43	13 084 269,08	13 709 232,51	(120 888,22)	13 588 344,29
Stan na 31 grudnia 2014 r.	19 821 404	1 982 140,40	148 939 543,79	(110 466 336,63)	-	589 377,71	33 349 795,65	74 394 520,92	(145 695,38)	74 248 825,54

(*) Przyczyny i skutki wprowadzonych zmian – nota 9

W zyskach zatrzymanych na 31 grudnia 2014 roku do dyspozycji Grupy z możliwością wypłaty dywidendy pozostaje kwota 21 933 814,78 zł

Skonsolidowane sprawozdanie ze zmian w kapitale własnym (cd.) za okres 12 miesięcy zakończonych dnia 31 grudnia 2013 roku

Nota	Liczba akcji	Kapitał podstawowy	Kapitały z emisji akcji powyżej wartości nominalnej	Pozostałe kapitały			Zyski zatrzymane	Kapitał własny przypadający na właścicieli jednostki dominującej	Kapitał udziałowców niekontrolujących /mniejszościowych	Kapitały własne razem	
				Kapitał rezerwowy (w tym akcje własne)	Kapitał niezarejestrowany	Kapitał z przeliczenia jednostek zagranicznych					
Stan na 1 stycznia 2013 r.	13 870 000	1 387 000,00	35 659 543,79	4 613 918,68	-	-	23 533 101,09	65 193 563,56	629 862,57	65 823 426,13	
Korekty błędów lat ubiegłych	9	-	-	-	-	-	(7 151 140,41)	(7 151 140,41)	-	(7 151 140,41)	
Stan na 1 stycznia 2013 r. Przekształcone (*)	13 870 000	1 387 000,00	35 659 543,79	4 613 918,68	-	-	16 381 960,68	58 042 423,15	629 862,57	58 672 285,72	
Wypłata dywidendy	22	-	-	-	-	-	(13 821 404,00)	(13 821 404,00)	-	(13 821 404,00)	
Emisja akcji	34	-	-	-	113 880 000,00	-	-	113 880 000,00	-	113 880 000,00	
Rozliczenie przejęcia	29	-	-	(110 466 336,63)	-	-	-	(110 466 336,63)	(344 138,21)	(110 810 474,84)	
Umorzenie akcji i przeniesienie pozostałego kapitału rezerwowego	34	(48 596)	(4 859,60)	(4 613 918,68)	-	-	4 618 778,28	-	-	-	
Całkowite dochody za rok obrotowy Przekształcone (*)							(35 585,72)	19 742 834,37	19 707 248,65	(733 188,79)	18 974 059,86
Stan na 31 grudnia 2013 r. Przekształcone (*)	13 821 404	1 382 140,40	35 659 543,79	(110 466 336,63)	113 880 000,00	(35 585,72)	26 922 169,33	67 341 931,17	(447 464,43)	66 894 466,74	

(*) Przyczyny i skutki wprowadzonych zmian – nota 9

Noty objaśniające do skonsolidowanego sprawozdania finansowego

1. INFORMACJE OGÓLNE

Niniejsze skonsolidowane sprawozdanie finansowe Grupy Kapitałowej Kino Polska TV S.A. obejmuje sprawozdania finansowe Spółki Dominującej oraz jej jednostek zależnych i wspólne przedsięwzięcia. Sprawozdanie finansowe obejmuje okres od dnia 1 stycznia 2014 r. do dnia 31 grudnia 2014 r. oraz zawiera dane porównawcze za 2013 r.

Kino Polska TV S.A. („Spółka”) powstała w wyniku przekształcenia spółki z ograniczoną odpowiedzialnością zgodnie z Uchwałą Nadzwyczajnego Zgromadzenia Wspólników z dnia 5 lipca 2010 r. sporządzoną aktem notarialnym dnia 5 lipca 2010 r. repertorium A nr 6155/2010.

Siedziba Spółki Kino Polska TV S.A. mieści się w Warszawie przy ul. Puławskiej 61. Biuro Spółki mieści się w Warszawie przy ul. Puławskiej 435A. Podstawowym przedmiotem działalności Grupy jest działalność telewizyjna.

Spółka jest wpisana do rejestru przedsiębiorców Krajowego Rejestru Sądowego prowadzonego przez Sąd Rejonowy, XIII Wydział Gospodarczy Krajowego Rejestru Sądowego, pod numerem KRS 0000363674.

Spółka posiada numer statystyczny **REGON 015514227**.

Spółka posiada numer **NIP 5213248560**.

Czas trwania Spółki jest nieoznaczony.

Podmiotem sporządzającym sprawozdanie skonsolidowane na najwyższym szczeblu jest SPI International B.V. (obecnie SPI Media International B.V.). Jednostką dominującą na najwyższym szczeblu jest Pani Hilda Uziyel.

2. SKŁAD ZARZĄDU I RADY NADZORCZEJ JEDNOSTKI DOMINUJĄCEJ (KINO POLSKA TV S.A.)

W skład Zarządu Spółki w trakcie roku 2014 wchodził:

- Piotr Reisch – Prezes Zarządu do 28 marca 2014 r.,
- Bogusław Kisielewski – Członek Zarządu do 28 marca 2014 r., Prezes Zarządu od 28 marca 2014 r.,
- Berk Uziyel – Członek Zarządu od 28 marca 2014 r.

W skład Rady Nadzorczej Spółki w trakcie roku 2014 wchodził:

- Loni Farhi – Przewodniczący Rady Nadzorczej,
- Stacey Sobel – Wiceprzewodniczący Rady Nadzorczej,
- Piotr Orłowski – Członek Rady Nadzorczej,
- Krzysztof Rudnik – Członek Rady Nadzorczej,
- Leszek Stypułkowski – Członek Rady Nadzorczej,
- Berrin Avcilar – Członek Rady Nadzorczej – od 28 marca 2014 roku,
- Piotr Reisch – Członek Rady Nadzorczej – od 28 marca 2014 roku,
- Krzysztof Szymański – Członek Rady Nadzorczej – do 28 marca 2014 roku.

3. SKŁAD GRUPY

Jednostka Dominująca posiada inwestycje ujęte w skonsolidowanym sprawozdaniu finansowym w następujących jednostkach:

Nazwa (firma) jednostki ze wskazaniem formy prawnej	Siedziba	Podstawowy przedmiot działalności	Data objęcia kontroli/ współkontroli	% posiadanego kapitału zakładowego na dzień 31.12.2014 r.
jednostki zależne - konsolidowane metodą pełną				
Cyfrowe Repozytorium Filmowe Sp. z o.o. ⁽²⁾	Warszawa, Polska	rekonstrukcja cyfrowa materiałów filmowych	14-12-2011	100,00%
Kino Polska Program Sp. z o.o.	Warszawa, Polska	usługi zarządcze	23-10-2012	100,00%
KPTV Media Sp. zo.o.	Warszawa, Polska	usługi produkcji telewizyjnych kanałów filmowych	23-10-2012	100,00%
Fundacja Kino Polska	Warszawa, Polska	promowanie rozwoju kultury i sztuki, w tym sztuki filmowej	29-11-2011	100,00%
TV Okazje Sp. z o.o. ⁽⁴⁾	Gdynia, Polska	sprzedaż wysyłkowa	18-09-2014	80,00%
Filmbox International Ltd.	Londyn, Wielka Brytania	dystrybucja kanałów filmowych z rodziny FilmBox	01-12-2013	100,00%
SPI International Magyarorszag, Kft.	Budapeszt, Węgry	dystrybucja kanałów filmowych z rodziny FilmBox	01-12-2013	100,00%
Help Film s.r.o. ⁽³⁾	Praga, Czechy	dystrybucja kanałów filmowych z rodziny FilmBox	01-12-2013	100,00%
Help Film Slovakia s.r.o.	Bratysława, Słowacja	dystrybucja kanałów filmowych z rodziny FilmBox	01-12-2013	100,00%
jednostka współkontrolowana (wspólne przedsięwzięcie) - ujęta w sprawozdaniu metodą praw własności				
Stopklatka S.A. ⁽¹⁾	Warszawa, Polska	działalność telewizyjna i portal internetowy	12-03-2014	41,04%

- (1) Stopklatka S.A. do dnia 11 marca 2014 r. stanowiła jednostkę zależną dla Kino Polska TV SA. W wyniku transakcji zbycia części akcji w dniu 12 marca 2014 r. podmiot ten od tego dnia został zaklasyfikowany jako podmiot współkontrolowany (nota 15). W dniu 10 czerwca 2014 r. Kino Polska TV S.A. zwiększyła wartość inwestycji w Stopklatka S.A. o 4 016 492,30 zł z tytułu wniesionego wkładu pieniężnego na nowo wyemitowane akcje serii D w ramach podwyższonego kapitału zakładowego tej spółki. Rejestracja podwyższenia kapitału nastąpiła 16 lipca 2014 r.
- (2) W dniu 7 maja 2014 r. Kino Polska TV S.A. zakupiło 40% udziałów w Cyfrowym Repozytorium Filmowym Sp. z o.o. za kwotę 380.000,00 zł i obecnie posiada 100% kapitału zakładowego tej spółki.
- (3) W dniu 27 maja 2014 r. spółka Filmbox International Ltd. zakupiła 10% udziałów w Help Film s.r.o. za kwotę 1 euro i obecnie posiada 100% kapitału zakładowego tej spółki.
- (4) W dniu 18 września 2014 r. spółka Kino Polska TV S.A. dokonała zakupu 80% udziałów w spółce TV Okazje Sp. z o.o., przejmując kontrolę nad spółką. Szczegółowe informacje znajdują się w notcie 29.

Na dzień 31 grudnia 2014 roku udział w ogólnej liczbie głosów posiadany przez Spółkę w podmiotach zależnych był równy udziałowi Spółki w kapitałach tych jednostek.

W grudniu 2014 roku Jednostka Dominująca dokonała połączenia z jednostką zależną Kino Polska Program TV Sp. z o.o. (zwana wcześniej Kino Polska Program Spółka z ograniczoną odpowiedzialnością S.K.A.). Na dzień 31 grudnia 2014 r. dane finansowe tej jednostki są ujęte w danych Jednostki Dominującej.

4. PODSTAWA SPORZĄDZENIA SPRAWOZDANIA FINANSOWEGO

Oświadczenie o zgodności

Niniejsze sprawozdanie finansowe zostało sporządzone zgodnie z Międzynarodowymi Standardami Sprawozdawczości Finansowej („MSSF”) zatwierdzonymi przez UE. MSSF obejmują standardy i interpretacje zaakceptowane przez Radę Międzynarodowych Standardów Rachunkowości („RMSR”) oraz Komitet Interpretacji MSSF.

5. WAŻNIEJSZE ZASADY RACHUNKOWOŚCI

Zasady (polityka) rachunkowości przedstawione poniżej stosowane były w odniesieniu do wszystkich okresów zaprezentowanych w sprawozdaniu finansowym przez Grupę w sposób ciągły.

Zasady (polityki) rachunkowości zastosowane do sporządzenia sprawozdania finansowego są spójne z tymi, które zastosowano przy sporządzaniu sprawozdania finansowego Grupy za rok zakończony 31 grudnia 2013 roku, z wyjątkiem zastosowania zmian do standardów oraz nowych interpretacji obowiązujących dla okresów rocznych rozpoczynających się w dniu 1 stycznia 2014 roku.

Poniżej zostały przedstawione nowe lub zmienione regulacje MSSF oraz nowe interpretacje, które Grupa zastosowała w bieżącym roku:

MSSF 10 „Skonsolidowane sprawozdania finansowe”

Nowy standard zastępuje wytyczne w sprawie kontroli i konsolidacji zawarte w MSR 27 „Skonsolidowane i jednostkowe sprawozdania finansowe” oraz w interpretacji Stałego Komitetu ds. Interpretacji SKI-12 „Konsolidacja – jednostki specjalnego przeznaczenia”. MSSF 10 zmienia definicję kontroli w taki sposób, by dla wszystkich jednostek obowiązywały te same kryteria określania kontroli. Zmienionej definicji towarzyszą obszerne wytyczne dotyczące zastosowania.

MSSF 11 „Wspólne porozumienia”

Nowy standard zastępuje MSR 31 „Udziały we wspólnych przedsięwzięciach” oraz interpretację SKI-13 „Wspólnie kontrolowane jednostki – niepieniężny wkład wspólników”. Zmiany w definicjach ograniczyły liczbę rodzajów wspólnych porozumień do dwóch: wspólne operacje i wspólne przedsięwzięcia. Jednocześnie wyeliminowano dotychczasową możliwość wyboru konsolidacji proporcjonalnej w odniesieniu do jednostek współkontrolowanych. Wszyscy uczestnicy wspólnych przedsięwzięć mają obecnie obowiązek ich ujęcia metodą praw własności

MSSF 12 „Ujawnianie udziałów w innych jednostkach”

Nowy standard dotyczy jednostek posiadających udziały w jednostce zależnej, wspólnym porozumieniu, jednostce stowarzyszonej lub w niekonsolidowanej jednostkach strukturalnych. Standard zastępuje wymogi w zakresie ujawniania informacji zawartych obecnie w MSR 27 „Skonsolidowane i jednostkowe sprawozdania finansowe”, MSR 28 „Inwestycje w jednostkach stowarzyszonych” oraz MSR 31 „Udziały we wspólnych przedsięwzięciach”. MSSF 12 wymaga, by jednostki ujawniały informacje, które pomogą użytkownikom sprawozdań finansowych ocenić charakter, ryzyko i skutki finansowe inwestycji w jednostkach zależnych, stowarzyszonych, wspólnych porozumieniach i niekonsolidowanych jednostkach strukturalnych. W tym celu nowy standard nakłada wymóg ujawniania informacji dotyczących wielu obszarów, w tym znaczących osądów i założeń przyjmowanych przy ustalaniu, czy jednostka kontroluje, współkontroluje czy posiada znaczący wpływ na inne jednostki; obszernych informacji o znaczeniu udziałów niekontrolujących w działalności i przepływach pieniężnych grupy; sumarycznych informacji finansowych o spółkach zależnych ze znaczącymi udziałami niekontrolującymi, a także szczegółowych informacji o udziałach w niekonsolidowanych jednostkach strukturalnych.

Zastosowanie powyższych standardów oraz innych zmienianych standardów w 2014 roku nie miało istotnego wpływu na niniejsze sprawozdanie finansowe Grupy poza wprowadzeniem pewnych nowych ujawnień.

6. NOWE STANDARDY INTERPRETACYJNE, KTÓRE ZOSTAŁY OPUBLIKOWANE, A NIE WESZŁY JESZCZE W ŻYCIE

Zatwierdzając niniejsze sprawozdanie finansowe Grupa nie zastosowała następujących standardów, zmian standardów i interpretacji, które zostały opublikowane i zatwierdzone do stosowania w UE, ale które nie weszły jeszcze w życie:

- a) MSSF 9 „Instrumenty finansowe”,
- b) poprawki do MSSF 2010-2012,
- c) poprawki do MSSF 2011-2013,
- d) KIMSF 21 „Podatki i opłaty”,
- e) zmiany do MSSF 11 dot. nabycia udziału we wspólnej działalności,
- f) zmiany do MSR 16 i MSR 38 dot. amortyzacji,
- g) MSSF 15 „Przychody z umów z klientami”,
- h) poprawki do MSSF 2012-2014,
- i) zmiany do MSR 1,
- j) inne zmiany.

Grupa nie zdecydowała się na wcześniejsze zastosowanie żadnego standardu, interpretacji lub zmiany, która została opublikowana, lecz nie weszła dotychczas w życie.

Wpływ nowych standardów i interpretacji na aktualną politykę rachunkową Grupy jest jeszcze przedmiotem analiz Zarządu Spółki, choć nie oczekuje się, aby ich zastosowanie w przyszłości mogło mieć wpływ na zmiany danych porównawczych.

7. ISTOTNE ZASADY RACHUNKOWOŚCI

7.1. Podstawa wyceny

Niniejsze sprawozdanie finansowe zostało sporządzone zgodnie z zasadą kosztu historycznego.

7.2. Zasady konsolidacji

Jednostki zależne

Jednostki zależne to wszystkie jednostki gospodarcze, nad którymi Grupa sprawuje kontrolę. Grupa sprawuje kontrolę nad jednostką, wówczas gdy jest narażona, lub ma prawo do zmiennych zwrotów ze swojego zaangażowania w tę jednostkę oraz ma możliwość wywierania wpływu na te zwroty poprzez sprawowanie władzy nad tą jednostką. Jednostki zależne podlegają pełnej konsolidacji od dnia przeniesienia kontroli do Grupy. Konsolidacji zaprzestaje się od dnia zaprzestania sprawowania kontroli.

Grupa ujmuje połączenia przedsięwzięć metodą nabycia. Zapłata przekazana za nabycie jednostki zależnej stanowi wartość godziwą przekazanych aktywów, zobowiązań zaciągniętych wobec poprzednich właścicieli jednostki przejmowanej oraz udziałów kapitałowych wyemitowanych przez Grupę. Przekazana zapłata obejmuje wartość godziwą składnika aktywów lub zobowiązania wynikających z ustaleń dotyczących zapłaty warunkowej.

Możliwe do zidentyfikowania nabyte aktywa i zobowiązania oraz zobowiązania warunkowe przejęte w ramach połączenia przedsięwzięć wycenia się w ujęciu początkowym w ich wartościach godziwych na dzień przejęcia. Grupa ujmuje na dzień przejęcia wszelkie udziały niedające kontroli w jednostce przejmowanej według wartości proporcjonalnego udziału (odpowiadającego udziałowi niedającemu kontroli) w możliwych do zidentyfikowania ujętych aktywach netto jednostki przejmowanej.

W sprawozdaniach finansowych jednostek zależnych dokonuje się korekt mających na celu ujednoczenie zasad rachunkowości stosowanych przez daną jednostkę z zasadami stosowanymi przez pozostałe jednostki Grupy.

Wszelkie transakcje, salda, przychody i koszty zachodzące między podmiotami powiązаныmi objętymi konsolidacją podlegają pełnej eliminacji konsolidacyjnej.

Udziały niekontrolujące prezentowane są odrębnie od kapitału własnego Grupy. W kolejnych okresach wartość

udziałów niesprawujących kontroli obejmuje wartość rozpoznaną początkowo skorygowaną o zmiany wartości kapitału jednostki w proporcji do posiadanych udziałów.

W momencie utraty kontroli przez Grupę ewentualny zachowany udział w jednostce podlega wycenie do wartości godziwej na dzień utraty kontroli, przy czym zmiana wartości księgowej jest ujmowana w wyniku finansowym. Wartość godziwa stanowi początkową wartość bilansową dla potrzeb późniejszego wykazywania zatrzymanego udziału jako jednostki stowarzyszonej, wspólnego przedsięwzięcia lub składnika aktywów finansowych. Dodatkowo, wszelkie kwoty uprzednio ujmowane w pozostałych całkowitych dochodach w odniesieniu do danej jednostki wykazuje się tak, jak gdyby Grupa bezpośrednio zbyła odnośne aktywa lub zobowiązania. Może to oznaczać, że kwoty uprzednio ujmowane w pozostałych całkowitych dochodach przeklasyfikowuje się do wyniku finansowego.

Wspólne porozumienia umowne

Inwestycje we wspólne porozumienia umowne są klasyfikowane albo jako wspólna działalność albo jako wspólne przedsięwzięcia (joint venture) w zależności od praw i obowiązków umownych każdego inwestora. Grupa oceniła charakter swoich wspólnych porozumień umownych i ustaliła, że są to wspólne przedsięwzięcia. Wspólne przedsięwzięcia (joint venture) zidentyfikowane przez Grupę są wyceniane metodą praw własności. Zgodnie z metodą praw własności, udziały we wspólnych przedsięwzięciach są początkowo ujmowane według kosztu nabycia i następnie korygowane, tak aby ująć udział Grupy w wyniku oraz w zmianach pozostałych całkowitych dochodów, dotyczących okresu po nabyciu. Gdy udział Grupy w stratach wspólnego przedsięwzięcia jest równy albo przekracza jej udziały we wspólnym przedsięwzięciu (zawierające wszystkie długoterminowe udziały, które, w istocie, tworzą część inwestycji netto Grupy we wspólnych przedsięwzięciach), Grupa nie ujmuje kolejnych strat, chyba że zaciągnęła zobowiązania lub dokonała płatności w imieniu wspólnych przedsięwzięć.

7.3. Połączenia jednostek gospodarczych pod wspólną kontrolą

Połączenie jednostek gospodarczych dotyczące jednostek lub przedsięwzięć znajdujących się pod wspólną kontrolą to połączenie jednostek gospodarczych, w ramach którego wszystkie łączące się jednostki lub przedsięwzięcia znajdują się ostatecznie pod kontrolą tej samej strony lub stron zarówno przed, jak i po połączeniu oraz kontrola ta nie jest tymczasowa.

Ze względu na brak odpowiednich regulacji w MSSF, Zarząd, kierując się rozwiązaniami istniejącymi w innych zbiorach zasad rachunkowości, przyjął zasady rozliczenia połączeń pod wspólną kontrolą oparte o metodę łączenia udziałów.

Główne zasady metody łączenia udziałów są następujące:

- (1) Grupa nie dokonuje wyceny przejętych aktywów i zobowiązań do ich wartości godziwej. Aktywa netto są ujmowane na dzień połączenia według kwot zgodnych z wartościami księgowymi przejmowanej jednostki (poprzednie/dotychczasowe wartości księgowe) skorygowanymi dla potrzeb ujednoczenia zasad rachunkowości. Wartości księgowe przejętej jednostki to te, które byłyby wykazane w skonsolidowanym sprawozdaniu finansowym według MSSF jednostki najwyższego szczebla. Jeżeli taka jednostka nie przygotowuje skonsolidowanego sprawozdania finansowego, używa się wartości księgowych ze sprawozdania finansowego przejętej jednostki.
- (2) Różnice, powstałe między wartością konsolidowanych aktywów netto (według ich wartości księgowej) a wartością przekazywanego za nie wynagrodzenia ujmowane są w kapitale własnym.
- (3) Udziały niekontrolujące na dzień połączenia rozpoznaje się w wartości odpowiadającej udziałom niekontrolującym w wartości księgowej netto przejmowanych aktywów.
- (4) Koszty bezpośrednio związane z połączeniem jednostek gospodarczych ujmowane są w wyniku finansowym w momencie ich poniesienia.

- (5) Skonsolidowane sprawozdanie finansowe uwzględnia wyniki przejętej jednostki tylko od daty transakcji połączenia (dane porównawcze nie są przekształcane).

7.4. Objaśnienia dotyczące sezonowości w działalności Grupy

W Grupie Kapitałowej Kino Polska TV S.A. w zakresie większości typów sprzedawanych usług i towarów nie występuje zjawisko cykliczności lub sezonowości działalności, które powodowałyby istotne wahania wyników finansowych w trakcie roku obrotowego. Przychody z reklam w Polsce zwykle osiągają najniższy poziom w trzecim kwartale roku kalendarzowego, który obejmuje okres wakacyjny, a najwyższy w czwartym kwartale.

7.5. Waluta funkcjonalna i waluta sprawozdania finansowego

Walutą funkcjonalną Grupy i walutą sprawozdawczą niniejszego sprawozdania finansowego jest złoty polski (PLN).

Niniejsze sprawozdanie finansowe jest przedstawione w złotych polskich („PLN” lub „zł”), a wszystkie wartości, o ile nie wskazano inaczej, podane są w pełnych PLN.

7.6. Przeliczanie pozycji wyrażonych w walucie obcej

Transakcje wyrażone w walutach obcych w dniu dokonania transakcji ujmowane są w walucie funkcjonalnej Grupy z zastosowaniem kursu średniego ogłaszanego przez Narodowy Bank Polski z dnia poprzedzającego dzień zawarcia transakcji. Przepływy pieniężne wyrażone w walutach obcych w dniu przepływu ujmowane są po kursie średnim ogłoszonym przez Narodowy Bank Polski z dnia poprzedzającego dzień zawarcia transakcji.

Na dzień bilansowy aktywa i zobowiązania pieniężne wyrażone w walutach innych niż polski złoty są przeliczane na złote polskie przy zastosowaniu odpowiednio obowiązującego na koniec okresu sprawozdawczego średniego kursu ustalonego dla danej waluty przez Narodowy Bank Polski. Powstałe z przeliczenia różnice kursowe ujmowane są odpowiednio w pozycji pozostałych przychodów (kosztów) operacyjnych. Aktywa i zobowiązania niepieniężne ujmowane według kosztu historycznego wyrażonego w walucie obcej są wykazywane po kursie historycznym.

7.7. Przeliczanie jednostek zagranicznych

W przypadku jednostek zagranicznych, których dane finansowe prowadzone są w innej walucie niż waluta prezentacyjna dokonywane jest przeliczenie z zastosowaniem pewnych zasad:

- (a) sprawozdanie z sytuacji finansowej:
 - wszystkie aktywa i zobowiązania – według kursu zamknięcia;
 - kapitał zakładowy oraz kapitały rezerwowe na dzień nabycia – według kursu historycznego (z dnia przejścia);
 - kapitały rezerwowe powstałe po dniu przejścia:
 - zyski/straty – kurs z dnia transakcji (lub kurs średni) odrębnie dla każdego roku,
 - dywidenda – kurs z dnia zadeklarowania;
- (b) sprawozdanie z całkowitych dochodów:
 - wszystkie pozycje – kurs z dnia transakcji (lub kurs średni) do obliczenia szacunku.

W wyniku zastosowania powyższych zasad powstają różnice kursowe z przeliczenia ujmowane w innych całkowitych dochodach (pozycje podlegające reklasyfikacji do zysku lub straty) i kumulowane w kapitale własnym w pozycji „Kapitał z przeliczenia jednostek zagranicznych”.

7.8. Rzeczowe aktywa trwałe

Rzeczowe aktywa trwałe wykazywane są według ceny nabycia lub kosztu wytworzenia pomniejszonych o umorzenie oraz odpisy aktualizujące z tytułu utraty wartości. Wartość początkowa środków trwałych obejmuje ich cenę nabycia powiększoną o wszystkie koszty bezpośrednio związane z zakupem i przystosowaniem składnika majątku do stanu zdatnego do używania. W skład kosztu wchodzi również koszt wymiany części składowych maszyn i urządzeń w momencie poniesienia, jeśli spełnione są kryteria rozpoznania. Koszty poniesione po dacie oddania środka trwałego do używania, takie jak koszty konserwacji i napraw, obciążają zysk lub stratę w momencie ich poniesienia.

Środki trwałe w momencie ich nabycia zostają podzielone na części składowe będące pozycjami o istotnej wartości, dla których można przyporządkować odrębny okres ekonomicznej użyteczności. Częścią składową są również koszty generalnych remontów.

Amortyzacja jest naliczana metodą liniową. Wartość końcową, okres użytkowania oraz metodę amortyzacji składników aktywów weryfikuje się corocznie, i w razie konieczności koryguje, a skutki zmian odnosi się prospektywnie. Średnia stawka amortyzacyjna dla poszczególnych grup środków trwałych wynosi:

- urządzenia techniczne i maszyny – 10%-30%;
- inne środki trwałe – 20%.

Wartość końcową, okres użytkowania oraz metodę amortyzacji składników aktywów weryfikuje się corocznie, i w razie konieczności koryguje. Amortyzacja jest naliczana metodą liniową.

Dana pozycja rzeczowych aktywów trwałych może zostać usunięta z bilansu po dokonaniu jej zbycia lub w przypadku, gdy nie są spodziewane żadne ekonomiczne korzyści wynikające z dalszego użytkowania takiego składnika aktywów. Wszelkie zyski lub straty wynikające z usunięcia danego składnika aktywów z bilansu (obliczone jako różnica pomiędzy ewentualnymi wpływami ze sprzedaży netto a wartością bilansową danej pozycji) są ujmowane w zysku lub stracie okresu, w którym dokonano takiego usunięcia.

Inwestycje rozpoczęte dotyczą środków trwałych będących w trakcie budowy lub montażu i są wykazywane według cen nabycia lub kosztu wytworzenia, pomniejszonych o ewentualne odpisy z tytułu utraty wartości. Środki trwałe w budowie nie podlegają amortyzacji do czasu zakończenia budowy i przekazania środka trwałego do używania.

7.9. Wartości niematerialne

Wartości niematerialne nabyte w oddzielnej transakcji lub wytworzone (jeżeli spełniają rozpoznania dla kosztów prac rozwojowych) wycenia się przy początkowym ujęciu odpowiednio w cenie nabycia lub koszcie wytworzenia. Cena nabycia wartości niematerialnych nabytych w transakcji połączenia jednostek pod wspólną kontrolą jest równa ich wartości godziwej na dzień przejęcia kontroli nad jednostką przejmowaną przez Grupę Kapitałową. Po ujęciu początkowym, wartości niematerialne są wykazywane w cenie nabycia lub koszcie wytworzenia pomniejszonym o umorzenie i odpisy aktualizujące z tytułu utraty wartości.

Wartości niematerialne o określonym okresie użytkowania są amortyzowane przez okres użytkowania oraz poddawane testom na utratę wartości każdorazowo, gdy istnieją przesłanki wskazujące na utratę ich wartości. Okres i metoda amortyzacji wartości niematerialnych o ograniczonym okresie użytkowania są weryfikowane przynajmniej na koniec każdego roku obrotowego. Zmiany w oczekiwanym okresie użytkowania lub oczekiwanym sposobie konsumowania korzyści ekonomicznych pochodzących z danego składnika aktywów są ujmowane poprzez zmianę odpowiednio okresu lub metody amortyzacji i traktowane jak zmiany wartości szacunkowych. Odpis amortyzacyjny składników wartości niematerialnych o określonym okresie użytkowania ujmuje się w zysku lub stracie w ciężar tej kategorii, która odpowiada funkcji danego składnika wartości niematerialnych.

Średni okres amortyzacji dla poszczególnych grup wartości niematerialnych wynosi:

- nabyte koncesje, patenty – 10 lat,
- licencje filmowe – 2-3 lata,
- inne wartości niematerialne – 2 lata.

Wartości niematerialne o nieokreślonym okresie użytkowania oraz te, które nie są użytkowane, są poddawane testowi na utratę wartości corocznie oraz każdorazowo, gdy istnieją przesłanki wskazujące na utratę ich wartości w odniesieniu do poszczególnych aktywów lub na poziomie ośrodka wypracowującego środki pieniężne.

Zyski lub straty powstające z tytułu zaprzestania ujmowania składnika wartości niematerialnych ustala się w kwocie różnicy między wpływami netto ze sprzedaży, jeśli takie wystąpią i wartością bilansową składnika. Ujmuje się je w zysku lub stracie okresu w momencie zaprzestania ujmowania tego składnika w pozycji pozostałych przychodów lub kosztów operacyjnych.

Licencje filmowe

Istotną pozycję wartości niematerialnych stanowią nabyte licencje filmowe o okresie licencji dłuższym niż jeden rok. Aktywa te ujmowane są w księgach jako wartości niematerialne pozycji Licencje filmowe w momencie rozpoczęcia praw do ich użytkowania lub w pozycji Wartości niematerialne w budowie w przypadku gdy zapłata za licencje filmowe następuje przed dniem rozpoczęcia okresu licencji.

Amortyzacja licencji filmowych rozpoczyna się w miesiącu uzyskania prawa do korzystania z nich (rozpoczęcie okresu licencji) i jest naliczana metodą liniową przez okres ważności danej licencji. Średni okres amortyzacji w przypadku licencji filmowych oscyluje w granicy 2-3 lat.

Licencje filmowe o okresie użytkowania do 1 roku ujmowane są jako aktywa obrotowe w pozycji Krótkoterminowe licencje filmowe i zaliczane w koszty proporcjonalnie, zgodnie z okresem trwania licencji.

W sprawozdaniach finansowych za poprzednie okresy Grupa początkowo ujmowała nabyte licencje programowe jako Pozostałe wartości niematerialne w momencie podpisania umowy na ich zakup, drugostronnie ujmując zobowiązanie z tego tytułu. Obecnie Grupa skorygowała dane porównawcze tak, by licencje programowe były ujmowane jako Pozostałe wartości niematerialne w momencie rozpoczęcia obowiązywania okresu licencji. Przedpłaty za nabywane licencje programowe w okresie przed datą obowiązywania licencji są ujmowane jako Zaliczki na licencje programowe prezentowane jako Wartości niematerialne w budowie.

7.10. Leasing

Umowy leasingowe, zgodnie z którymi leasingodawca zachowuje zasadniczo całe ryzyko i wszystkie korzyści, wynikające z posiadania przedmiotu leasingu, zaliczane są do umów leasingu operacyjnego. Opłaty leasingowe z tytułu leasingu operacyjnego oraz późniejsze raty leasingowe ujmowane są jako Koszty operacyjne w zysku lub stracie metodą liniową przez okres trwania leasingu.

Umowy leasingu finansowego, które przenoszą na Grupę zasadniczo całe ryzyko i korzyści wynikające z posiadania przedmiotu leasingu, są ujmowane w sprawozdaniu z sytuacji finansowej na dzień rozpoczęcia leasingu według niższej z następujących dwóch wartości: wartości godziwej środka trwałego stanowiącego przedmiot leasingu lub wartości bieżącej minimalnych opłat leasingowych. Opłaty leasingowe są rozdzielane pomiędzy koszty finansowe i zmniejszenie salda zobowiązania z tytułu leasingu, w sposób umożliwiający uzyskanie stałej stopy odsetek od pozostałego do spłaty zobowiązania. Koszty finansowe są ujmowane w zysku lub stracie, chyba że spełnione są wymogi kapitalizacji.

Środki trwałe lub wartości niematerialne użytkowane na mocy umów leasingu finansowego są amortyzowane przez krótszy z dwóch okresów: szacowany okres użytkowania środka trwałego lub okres leasingu, chyba, że istnieją okoliczności wskazujące na zasadność przyjęcia innego okresu.

Umowy leasingowe, zgodnie, z którymi leasingodawca zachowuje zasadniczo całe ryzyko i wszystkie korzyści wynikające z posiadania przedmiotu leasingu, zaliczane są do umów leasingu operacyjnego. Opłaty leasingowe z tytułu leasingu operacyjnego oraz późniejsze raty leasingowe ujmowane są jako koszty operacyjne w zysku lub stracie metodą liniową przez okres trwania leasingu.

Warunkowe opłaty leasingowe są ujmowane jako koszt w okresie, w którym stają się należne.

7.11. Utrata wartości niefinansowych aktywów trwałych

Na każdy dzień bilansowy Grupę ocenia, czy istnieją jakiegokolwiek przesłanki wskazujące na to, że mogła nastąpić utrata wartości któregoś ze składników niefinansowych aktywów trwałych. W razie stwierdzenia, że przesłanki takie zachodzą lub w razie konieczności przeprowadzenia corocznego testu sprawdzającego, czy nastąpiła utrata wartości, Grupa dokonuje oszacowania wartości odzyskiwalnej danego składnika aktywów lub ośrodka wypracowującego środki pieniężne, do którego dany składnik aktywów należy.

Wartość odzyskiwalna składnika aktywów lub ośrodka wypracowującego środki pieniężne odpowiada wartości godziwej pomniejszonej o koszty doprowadzenia do sprzedaży tego składnika aktywów lub odpowiednio ośrodka wypracowującego środki pieniężne, lub jego wartości użytkowej, zależnie od tego, która z nich jest

wyższa. Wartość odzyskiwaną ustala się dla poszczególnych aktywów, chyba że dany składnik aktywów nie generuje samodzielnie wpływów pieniężnych, które są w większości niezależne od generowanych przez inne aktywa lub grupy aktywów. Jeśli wartość bilansowa składnika aktywów jest wyższa niż jego wartość odzyskiwana, ma miejsce utrata wartości i dokonuje się wówczas odpisu do ustalonej wartości odzyskiwanej.

Przy szacowaniu wartości użytkowej prognozowane przepływy pieniężne są dyskontowane do ich wartości bieżącej przy zastosowaniu stopy dyskontowej przed uwzględnieniem skutków opodatkowania, odzwierciedlającej bieżące rynkowe oszacowanie wartości pieniądza w czasie oraz ryzyko typowe dla danego składnika aktywów. Odpisy aktualizujące z tytułu utraty wartości składników majątkowych używanych w działalności kontynuowanej ujmują się w tych kategoriach kosztów, które odpowiadają funkcji składnika aktywów, w przypadku którego stwierdzono utratę wartości.

7.12. Aktywa finansowe

Aktywa finansowe dzielone są na następujące kategorie:

- Pożyczki i należności,
- Aktywa finansowe dostępne do sprzedaży.

Regularne transakcje zakupu i sprzedaży aktywów finansowych ujmują się na dzień przeprowadzenia transakcji – tj. na dzień, w którym Grupa zobowiązuje się zakupić lub sprzedać dany składnik aktywów. Aktywa finansowe wyłącza się z ksiąg rachunkowych, gdy prawa do uzyskiwania przepływów pieniężnych z ich tytułu wygasły lub zostały przeniesione, a Grupa dokonała przeniesienia zasadniczo całego ryzyka i pożytków z tytułu ich własności.

Pożyczki udzielone

Pożyczki prezentowane są w bilansie w momencie ich wypłaty. Odsetki naliczane i ujmowane są w rachunku wyników w okresach rozliczeniowych zgodnych z zasadami określonymi w umowie.

Pożyczki są wyceniane według zamortyzowanego kosztu przy zastosowaniu metody efektywnej stopy procentowej, po pomniejszeniu o odpisy z tytułu utraty wartości.

Aktywa finansowe dostępne do sprzedaży

Po początkowym ujęciu aktywa finansowe wykazywane jako aktywa finansowe dostępne do sprzedaży wykazuje się w wartości godziwej. Nienotowane instrumenty finansowe zaliczone do kategorii dostępne do sprzedaży, dla których nie jest możliwe wiarygodne określenie wartości godziwej, wyceniane są według kosztu tj. w cenie nabycia. Jeżeli istnieją przesłanki utraty wartości aktywów finansowych dostępnych do sprzedaży, w przypadku których zmniejszenie wartości godziwej ujmowane było w innych całkowitych dochodach, wówczas skumulowane straty – określone jako różnica między ceną nabycia a bieżącą wartością godziwą, pomniejszona o wszelkie straty z tytułu utraty wartości takich składników aktywów, wcześniej ujęte w wyniku finansowym – podlegają reklasyfikacji z kapitałów własnych do wyniku finansowego, jako korekta wynikająca z przeklasyfikowania.

Należności z tytułu dostaw i usług oraz pozostałe należności

Należności z tytułu dostaw i usług co do zasady wyceniane są według zamortyzowanego kosztu zgodnie z wymogami MSR 39 dla aktywów finansowych zaklasyfikowanych do kategorii pożyczki i należności. Jednakże, w przypadku krótkoterminowych należności z tytułu dostaw i usług Grupa stosuje uproszczenie polegające na tym, że należności takie są ujmowane i wykazywane według kwot pierwotnie zafakturowanych, z uwzględnieniem odpisu na wątpliwe należności. Odpis na należności oszacowywany jest wtedy, gdy ściąganie pełnej kwoty należności przestało być prawdopodobne. Zdaniem Zarządu zastosowane uproszczenie nie powoduje istotnego zniekształcenia sytuacji finansowej i majątkowej Spółki jak i jej wyniku finansowego.

Rozliczenia międzyokresowe czynne wykazywane w aktywach zawierają w sobie pozycje do rozliczenia w czasie dotyczące kosztów przyszłych okresów.

Środki pieniężne i ekwiwalenty środków pieniężnych

Środki pieniężne i lokaty krótkoterminowe wykazane w bilansie obejmują środki pieniężne w banku i w kasie oraz lokaty krótkoterminowe o pierwotnym okresie zapadalności nieprzekraczającym trzech miesięcy.

Kredyty w rachunku bieżącym są prezentowane w sprawozdaniu z sytuacji finansowej jako składnik kredytów i pożyczek w ramach zobowiązań odpowiednio długo lub krótkoterminowych.

Środki pieniężne o ograniczonej możliwości dysponowania dotyczą lokaty utworzonej w celu zabezpieczenia otrzymanej gwarancji bankowe.

Utrata wartości aktywów finansowych

Odpis z tytułu utraty wartości aktywów finansowych jest ujmowany w momencie, kiedy istnieją obiektywne przesłanki, że zaistniały zdarzenia, które mogą mieć negatywny wpływ na wartość przyszłych przepływów pieniężnych związanych zdanym składnikiem aktywów.

Wartość należności aktualizowana jest poprzez utworzenie odpisów aktualizacyjnych tworzonych w przypadku prawdopodobieństwa braku uzyskania zapłaty.

Odpisy z tytułu utraty wartości oraz odpisów aktualizacyjnych ujmowane są w rachunku zysków i strat. Odpisy z tytułu utraty wartości są odwracane, jeśli późniejszy wzrost wartości odzyskiwanej może być obiektywnie przypisany do zdarzenia po dniu ujęcia odpisu z tytułu utraty wartości.

7.13. Zapasy

Zapasy są wyceniane według niższej z dwóch wartości: ceny nabycia lub kosztu wytworzenia i możliwej do uzyskania ceny sprzedaży netto.

Koszty poniesione na doprowadzenie każdego składnika zapasów do jego aktualnego miejsca i stanu – zarówno w odniesieniu do bieżącego, jak i poprzedniego roku – są ujmowane w następujący sposób:

Materiały	• w cenie nabycia ustalonej metodą „pierwsze weszło-pierwsze wyszło”,
Towary	• w cenie nabycia ustalonej metodą „pierwsze weszło-pierwsze wyszło”.

Ceną sprzedaży netto możliwą do uzyskania jest szacowana cena sprzedaży dokonywanej w toku zwykłej działalności gospodarczej, pomniejszona o koszty wykończenia i szacowane koszty niezbędne do doprowadzenia sprzedaży do skutku.

Grupa w pozycji materiałów ujmuje materiały zużywane na wewnętrzne potrzeby Grupy i zaliczane w rachunek wyników w momencie ich wydania.

Towary zawierają zarówno płyty DVD, jak i prawa licencyjne służące do sprzedaży. W 2014 r. nie zachodziła konieczność utworzenia odpisów aktualizujących wartość zapasów.

7.14. Oprocentowane kredyty bankowe i pożyczki

W momencie początkowego ujęcia wszystkie kredyty bankowe, pożyczki i papiery dłużne są ujmowane według wartości godziwej otrzymanych środków pieniężnych, pomniejszonej o koszty związane z uzyskaniem kredytu lub pożyczki. Po początkowym ujęciu oprocentowane kredyty, pożyczki i papiery dłużne są wyceniane według zamortyzowanego kosztu, przy zastosowaniu metody efektywnej stopy procentowej. Przy ustalaniu zamortyzowanego kosztu uwzględnia się koszty związane z uzyskaniem kredytu lub pożyczki oraz dyskonta lub premie uzyskane w związku z zobowiązaniem.

7.15. Zobowiązania z tytułu dostaw i usług oraz pozostałe zobowiązania

Zobowiązania z tytułu dostaw i usług co do zasady wyceniane są według zamortyzowanego kosztu przy użyciu metody efektywnej stopy procentowej zgodnie z wymogami MSR 39 dla zobowiązań finansowych innych niż te wyceniane w wartości godziwej przez zysk lub stratę. Jednakże, w przypadku krótkoterminowych

zobowiązań z tytułu dostaw i usług Grupa stosuje uproszczenie polegające na tym, że zobowiązania takie wykazywane są w kwocie wymagającej zapłaty. Zdaniem Zarządu zastosowane uproszczenie nie powoduje istotnego zniekształcenia sytuacji finansowej i majątkowej Grupy jak i jej wyniku finansowego.

Grupa wyłącza ze swojego bilansu zobowiązanie finansowe, gdy zobowiązanie wygasło – to znaczy, kiedy obowiązek określony w umowie został wypełniony, umorzony lub wygasł. Zastąpienie dotychczasowego instrumentu dłużnego przez instrument o zasadniczo różnych warunkach, dokonywane pomiędzy tymi samymi podmiotami, Grupa ujmuje jako wygaśnięcie pierwotnego zobowiązania finansowego i ujęcie nowego zobowiązania finansowego. Podobnie znaczące modyfikacje warunków umowy, dotyczącej istniejącego zobowiązania finansowego, Grupa ujmuje jako wygaśnięcie pierwotnego i ujęcie nowego zobowiązania finansowego. Powstające z tytułu zamiany różnice odnośnych wartości bilansowych wykazuje się w zysku lub stracie.

7.16. Rezerwy

Rezerwy tworzone są wówczas, gdy na Grupie ciąży istniejący obowiązek (prawny lub zwyczajowo oczekiwany), wynikający ze zdarzeń przeszłych, i gdy prawdopodobne jest, że wypełnienie tego obowiązku spowoduje konieczność wypływu korzyści ekonomicznych oraz można dokonać wiarygodnego oszacowania kwoty tego zobowiązania. Jeżeli Grupa spodziewa się, że koszty objęte rezerwą zostaną zwrócone, na przykład na mocy umowy ubezpieczenia, wówczas zwrot ten jest ujmowany jako odrębny składnik aktywów, ale tylko wtedy, gdy jest rzeczą praktycznie pewną, że zwrot ten rzeczywiście nastąpi. Koszty dotyczące danej rezerwy są wykazane w rachunku zysków i strat po pomniejszeniu o wszelkie zwroty.

W przypadku, gdy wpływ wartości pieniądza w czasie jest istotny, wielkość rezerwy jest ustalana poprzez zdyskontowanie prognozowanych przyszłych przepływów pieniężnych do wartości bieżącej, przy zastosowaniu stopy dyskontowej brutto odzwierciedlającej aktualne oceny rynkowe wartości pieniądza w czasie oraz ewentualnego ryzyka związanego z danym zobowiązaniem. Jeżeli zastosowana została metoda polegająca na dyskontowaniu, zwiększenie rezerwy w związku z upływem czasu jest ujmowane jako Koszty finansowe.

7.17. Przychody przyszłych okresów

Odroczone przychody wiążą się z umowami sprzedaży praw licencyjnych. W przypadku, gdy taka umowa obejmuje okres kilku lat, to otrzymane z góry wynagrodzenie jest rozliczane w czasie przez okres umowy lub na podstawie gwarantowanego minimum i użycia (zużycia) licencji w danym okresie.

W sytuacji, gdy rozliczenie następuje na podstawie okresu umowy, przychody są rozliczane liniowo.

W sytuacji, gdy rozliczenie jest na podstawie zużycia, przychody ujmuje się w oparciu o faktycznie zaraportowane przez licencjobiorców zużycie w okresie. W takich przypadkach nie można wiarygodnie ustalić części długoterminowej i całość przychodów przyszłych okresów jest prezentowana jako krótkoterminowa. Bardzo często powyższe przypadki są jednocześnie powiązane z rozliczaniem w czasie kosztów opłat licencyjnych za licencje będące przedmiotem odsprzedaży

7.18. Świadczenia pracownicze

Grupa zobowiązana jest na mocy obowiązujących przepisów, do pobierania i odprowadzania składek na świadczenia emerytalne pracowników. Świadczenia te, zgodnie z MSR 19 „Świadczenia pracownicze”, stanowią program państwowy oraz mają charakter programu określonych składek. W związku z powyższym, zobowiązanie Grupy za każdy okres jest szacowane na podstawie kwot składek do wniesienia za dany okres.

Grupa jest zobowiązana na podstawie obowiązujących przepisów do wypłaty odpraw emerytalnych w wysokości zgodnej z przepisami kodeksu pracy. Minimalna wysokość odpraw emerytalnych wynika z przepisów kodeksu pracy obowiązujących na dzień wypłaty odprawy emerytalnej.

Kalkulacja przeprowadzana jest przy zastosowaniu metody prognozowanych uprawnień jednostkowych. Rotacja pracowników jest szacowana na podstawie danych historycznych oraz przewidywań poziomu zatrudnienia w przyszłości.

Zmiany wielkości zobowiązania z tytułu odpraw emerytalnych są odnoszone w ciężar rachunku wyniku netto. Aktuarialne zyski i straty są odnoszone w kapitał własny w inne całkowite dochody w okresie, w którym zaistniały.

7.19. Przychody

Przychody są ujmowane w takiej wysokości, w jakiej jest prawdopodobne, że Grupa uzyska korzyści ekonomiczne związane z daną transakcją oraz gdy kwotę przychodów można wycenić w wiarygodny sposób. Przychody są rozpoznawane w wartości godziwej zapłaty otrzymanej lub należnej, po pomniejszeniu o podatek od towarów i usług (VAT) i podatek akcyzowy oraz rabaty. Przy ujmowaniu przychodów obowiązują również kryteria przedstawione poniżej.

- Przychody z tytułu emisji kanałów ujmowane w miesiącu którego dotyczą na podstawie liczby abonentów w danym okresie oraz stawek per abonent lub ryczałtowych wynikających z umów z operatorami telewizji kablowych oraz cyfrowych. Grupa ocenia, że ponosi większość ryzyka i korzyści związanych ze świadczeniem usług reemisji kanałów telewizyjnych, których nie jest właścicielem, dlatego przychody z tytułu świadczenia tych usług prezentuje w wartościach brutto (tj. rozłącznie od kosztów ponoszonych na rzecz właścicieli praw do kanałów telewizyjnych).
- Przychody z emisji reklam ujmowane są nie później niż w dniu zakończenia emisji danej reklamy. Przychody są rozpoznawane w wysokości kwot podlegających zapłacie przez nabywców czasu reklamowego po pomniejszeniu o podatek od towarów i usług, o udzielone rabaty a także prowizję potrącaną przez brokera reklamowego obsługującego Grupę.
- Przychody z tytułu produkcji kanałów ujmowane są zgodnie z okresem którego dotyczą, na bazie poniesionych kosztów powiększonych o marżę wskazaną w umowie z nabywcą tych usług.
- Przychody ze sprzedaży towarów i produktów są ujmowane, jeżeli znaczące ryzyko i korzyści wynikające z prawa własności do towarów i produktów zostały przekazane nabywcy oraz gdy kwotę przychodów można wycenić w wiarygodny sposób.
- Przychody z transakcji bezgotówkowych (emisja reklam w zamian za towary i usługi) ujmowane są w momencie emisji reklam jeżeli usługi będące przedmiotem wymiany nie są jednolite. Otrzymane w takich transakcjach towary lub usługi są aktywowane lub ujmowane w kosztach w momencie ich otrzymania lub zużycia. Grupa ujmuje transakcje bezgotówkowe na podstawie szacowanej wartości godziwej otrzymanych towarów lub usług. Jeżeli towary lub usługi otrzymane są przed emisją reklamy, ujmowane jest zobowiązanie z tego tytułu. Podobnie, jeżeli reklama została wyemitowana przed otrzymaniem towarów lub usług, ujmowana jest należność tego tytułu. Przychody i koszty z tytułu transakcji bezgotówkowych nie są kompensowane w sprawozdaniu z całkowitych dochodów, z wyjątkiem transakcji w których usługi będące przedmiotem wymiany są jednolite.
- Przychody i koszty z tytułu obrotu prawami licencyjnymi wykazywane są w sprawozdaniu z całkowitych dochodów w momencie przekazania nabywcy znaczących ryzyk i korzyści wynikających z tych praw, nie wcześniej niż w momencie startu okresu licencji.
- Przychody z tytułu świadczenia usług są ujmowane do okresu którego dotyczą.
- Przychody z tytułu odsetek są ujmowane sukcesywnie w miarę ich naliczania (z uwzględnieniem metody efektywnej stopy procentowej, stanowiącej stopę dyskontującą przyszłe wpływy pieniężne przez szacowany okres życia instrumentów finansowych) w stosunku do wartości bilansowej netto danego składnika aktywów finansowych.
- Przychody finansowe ujmowane są zgodnie z okresem którego dotyczą.

Koszty finansowe obejmują odsetki płatne z tytułu zadłużenia (m.in. kredytów, pożyczek i leasingu finansowego), koszty opłat i prowizji bankowych z tytułu zadłużenia oraz koszty aktualizacji inwestycji. Wszystkie koszty z tytułu odsetek są ustalane w oparciu o efektywną stopę procentową.

Grupa ujmuje otrzymane dywidendy w momencie ustalenia praw do jej otrzymania w sprawozdaniu z całkowitych dochodów w przychodach finansowych. Dywidendy wypłacane Grupa ujmuje w momencie przyznania prawa do wypłaty akcjonariuszom Jednostki dominującej bezpośrednio jako pomniejszenie kapitału własnego.

7.20. Podatek bieżący

Zobowiązania i należności z tytułu bieżącego podatku za okres bieżący i okresy poprzednie wycenia się w wysokości kwot przewidywanej zapłaty na rzecz organów podatkowych (podlegających zwrotowi od organów podatkowych) z zastosowaniem stawek podatkowych i przepisów podatkowych, które prawnie lub faktycznie już obowiązywały na dzień bilansowy.

7.21. Podatek odroczony

Na potrzeby sprawozdawczości finansowej, podatek odroczony jest obliczany metodą zobowiązań bilansowych w stosunku do różnic przejściowych, występujących na dzień bilansowy między wartością podatkową aktywów i zobowiązań a ich wartością bilansową wykazaną w sprawozdaniu finansowym.

Rezerwa na podatek odroczony ujmowana jest w odniesieniu do wszystkich dodatnich różnic przejściowych

- z wyjątkiem sytuacji, gdy rezerwa na podatek odroczony powstaje w wyniku początkowego ujęcia wartości firmy lub początkowego ujęcia składnika aktywów bądź zobowiązania przy transakcji nie stanowiącej połączenia jednostek i w chwili jej zawierania nie mającej wpływu ani na wynik finansowy brutto, ani na dochód do opodatkowania czy stratę podatkową oraz
- w przypadku dodatnich różnic przejściowych wynikających z inwestycji w jednostkach zależnych lub stowarzyszonych i udziałów we wspólnych przedsięwzięciach – z wyjątkiem sytuacji, gdy terminy odwracania się różnic przejściowych podlegają kontroli inwestora i gdy prawdopodobne jest, iż w dającej się przewidzieć przyszłości różnice przejściowe nie ulegną odwróceniu.

Aktywa z tytułu podatku odroczonego ujmowane są w odniesieniu do wszystkich ujemnych różnic przejściowych, jak również niewykorzystanych ulg podatkowych i niewykorzystanych strat podatkowych przeniesionych na następne lata, w takiej wysokości, w jakiej jest prawdopodobne, że zostanie osiągnięty dochód do opodatkowania, który pozwoli wykorzystać ww. różnice, aktywa i straty:

- z wyjątkiem sytuacji, gdy aktywa z tytułu odroczonego podatku dotyczące ujemnych różnic przejściowych powstają w wyniku początkowego ujęcia składnika aktywów bądź zobowiązania przy transakcji nie stanowiącej połączenia jednostek i w chwili jej zawierania nie mają wpływu ani na wynik finansowy brutto, ani na dochód do opodatkowania czy stratę podatkową oraz
- w przypadku ujemnych różnic przejściowych z tytułu inwestycji w jednostkach zależnych lub stowarzyszonych oraz udziałów we wspólnych przedsięwzięciach, składnik aktywów z tytułu odroczonego podatku jest ujmowany w bilansie jedynie w takiej wysokości, w jakiej jest prawdopodobne, iż w dającej się przewidzieć przyszłości ww. różnice przejściowe ulegną odwróceniu i osiągnięty zostanie dochód do opodatkowania, który pozwoli na potrącenie ujemnych różnic przejściowych.

Wartość bilansowa składnika aktywów z tytułu odroczonego podatku jest weryfikowana na każdy dzień bilansowy i ulega stosownemu obniżeniu o tyle, o ile przestało być prawdopodobne osiągnięcie dochodu do opodatkowania wystarczającego do częściowego lub całkowitego zrealizowania składnika aktywów z tytułu odroczonego podatku dochodowego. Nieujęty składnik aktywów z tytułu odroczonego podatku dochodowego podlega ponownej ocenie na każdy dzień bilansowy i jest ujmowany do wysokości odzwierciedlającej prawdopodobieństwo osiągnięcia w przyszłości dochodów do opodatkowania, które pozwolą na odzyskanie tego składnika aktywów.

Aktywa z tytułu odroczonego podatku dochodowego oraz rezerwy na podatek odroczony wyceniane są z zastosowaniem stawek podatkowych, które według przewidywań będą obowiązywać w okresie, gdy składnik aktywów zostanie zrealizowany lub rezerwa rozwiązana, przyjmując za podstawę stawki podatkowe (i przepisy podatkowe) obowiązujące na dzień bilansowy lub takie, których obowiązywanie w przyszłości jest pewne na dzień bilansowy.

Podatek dochodowy dotyczący pozycji ujmowanych poza zyskiem lub stratą jest ujmowany poza zyskiem lub stratą: w innych całkowitych dochodach – dotyczący pozycji ujętych w innych całkowitych dochodach lub bezpośrednio w kapitale własnym – dotyczący pozycji ujętych bezpośrednio w kapitale własnym.

Grupa kompensuje ze sobą aktywa z tytułu odroczonego podatku dochodowego z rezerwami z tytułu odroczonego podatku dochodowego wtedy i tylko wtedy, gdy posiada możliwy do wyegzekwowania tytuł prawny do przeprowadzenia kompensat należności z zobowiązaniami z tytułu bieżącego podatku i odroczony podatek dochodowy ma związek z tym samym podatnikiem i tym samym organem podatkowym.

7.22. Zysk netto na akcję

Zysk netto na akcję dla każdego okresu jest obliczony poprzez podzielenie zysku netto za dany okres przez średnią ważoną liczbę akcji Spółki w danym okresie sprawozdawczym.

7.23. Kapitał własny

W sprawozdaniu finansowym nie ujmuje się zmian wartości godziwej własnych instrumentów kapitałowych, czyli akcji. Kapitał podstawowy wyceniany jest w wartości nominalnej, czyli wykazuje się go w wysokości określonej w Statucie Spółki i wpisanej w rejestrze sądowym.

W związku z emisją albo nabyciem własnych instrumentów kapitałowych Grupa zazwyczaj ponosi różnego rodzaju koszty (np. opłaty rejestracyjne, wynagrodzenia doradców prawnych, księgowych, koszty opracowania prospektu i jego druku i opłaty skarbowe). Takie koszty transakcyjne (w wysokości pomniejszonej o korzyści w podatku dochodowym), związane z operacjami na kapitale własnym, zmniejszają kapitał z nadwyżki ceny emisyjnej nad ceną nominalną w kwocie równej kosztom krańcowym bezpośrednio odnoszącym się do tej operacji. Pozostałe koszty (a więc takie, których można było uniknąć) ujmuje się jako koszty okresu.

Ewentualna dywidenda dla akcjonariuszy Spółki pomniejszała będzie bezpośrednio kapitał własny.

7.24. Rachunek przepływów pieniężnych

Środki pieniężne i ich ekwiwalenty w rachunku przepływów pieniężnych są zgodne ze środkami pieniężnymi i ich ekwiwalentami prezentowanymi w bilansie.

DODATKOWE INFORMACJE I OBJAŚNIENIA

8. Przyjęte kursy do wyceny bilansowej

Pozycje pieniężne aktywów i zobowiązań wyrażonych w walucie obcej na dzień 31 grudnia 2014 r. i odpowiednio na 31 grudnia 2013 r. zostały przeliczone na walutę funkcjonalną z zastosowaniem następujących kursów:

Kurs obowiązujący na ostatni dzień okresu	Stan na 31 grudnia 2014 r.		Stan na 31 grudnia 2013 r.	
	USD	3,507		3,012
EUR	4,262		4,147	
GBP	5,465		4,983	
CZK	0,154		0,151	
HUF	0,014		0,014	
Kurs średni*	12 miesięcy zakończonych 31.12.2014 r.		12 miesięcy zakończone 31.12.2013 r.	
USD	3,178		3,165	
EUR	4,189		4,211	
GBP	5,223		4,953	
CZK	0,152		0,162	
HUF	0,014		0,014	

* Kurs liczony jako średnia arytmetyczna kursów obowiązujących na ostatni dzień każdego miesiąca w danym okresie.

9. Przekształcenie danych porównawczych

Grupa dokonała przekształcenia danych porównawczych w niniejszym sprawozdaniu finansowym w wyniku ujęcia korekty błędu oraz zmian prezentacji.

Korekta błędu

Na dzień 31 grudnia 2013 r. Grupa wykazywała w pozycji Wartości niematerialne między innymi utwory, wywiady i inne licencje o łącznej wartości bilansowej 6 436 026,37 PLN (gromadzone głównie w latach 2003-2010), które nie były amortyzowane ponieważ w ocenie Spółki miały one nieokreślony okres użytkowania. W wyniku ostatniego testu na utratę wartości tych aktywów sporządzonego na dzień 31 grudnia 2013 r. Zarząd postanowił o ujęciu odpisu aktualizującego z tytułu utraty wartości w wysokości 715 114,04 zł, ujętego w sprawozdaniu finansowym za 2013 rok w pozycji Pozostałe koszty operacyjne.

W trakcie 2014 roku Zarząd Kino Polska TV S.A. przeprowadził szczegółową analizę ewidencji przedmiotowych pozycji wartości niematerialnych, na podstawie której ocenił, że skapitalizowane nakłady poniesione na przedmiotowe wartości niematerialne nie spełniają na dzień bilansowy 31 grudnia 2014 r. oraz nie spełniały na poprzednie dni bilansowe kryteriów kapitalizacji jako wartość niematerialna. W związku z powyższym, zgodnie z wytycznymi Międzynarodowego Standardu Rachunkowości nr 8, wymagającego by korekty błędów ujmować retrospektywnie poprzez zmianę danych porównawczych i przekształcenie zysków zatrzymanych na początku najwcześniejszego prezentowanego okresu, przedmiotowe wartości niematerialne o łącznej wartości bilansowej 6 436 026,37 PLN zostały spisane w ciężar kapitałów własnych jako korekta błędu na bilansie otwarcia.

Powyższe zmiany nie wpłynęły w sposób negatywny na zysk netto i EBITDA Grupy za rok 2014.

Zmiany prezentacji

Grupa wprowadziła zmiany w prezentacji niektórych pozycji przychodów i kosztów oraz aktywów, zobowiązań i kapitału, które nie miały wpływu na na uprzednio prezentowane kwoty całkowitego dochodu ogółem ani kapitału własnego.

Podsumowanie wprowadzonych zmian do danych porównawczych na dzień 1 stycznia 2013 r. i 31 grudnia 2013 r.:

- (1) spisanie utworów, wywiadów i innych licencji o łącznej wartości bilansowej 6 436 026,37 zł w ciężar Kapitałów własnych nadzień 31 grudnia 2013 r., z czego 7 151 140,41 zł w ciężar Kapitałów własnych na 1 stycznia 2013 r. oraz 715 114,04 zł jako odwrócenie odpisu z tytułu utraty wartości ujętego poprzednio w pozycji Pozostałe koszty operacyjne w sprawozdaniu z całkowitych dochodów za 2013 rok,
- (2) prezentacja rozliczeń międzyokresowych w pozycji Należności z tytułu dostaw i usług oraz Pozostałe należności,
- (3) prezentacja zobowiązań z tytułu koncesji odrębnie od Zobowiązań z tytułu dostaw i usług,
- (4) prezentacja aktywów oraz rezerw z tytułu podatku odroczonego znetowanych na poziomie poszczególnych spółek z Grupy
- (5) agregacja kapitału zapasowego powstałego z wyników lat ubiegłych z pozycją Zyski zatrzymane,
- (6) prezentacja w Pozostałych przychodach i Kosztach operacyjnych wpływu różnic kursowych związanych z działalnością operacyjną, wcześniej prezentowanych w Przychodach i Kosztach finansowych,
- (7) prezentacja Przychodów ze sprzedaży towarów i materiałów łącznie jako Przychody ze sprzedaży produktów i usług oraz prezentacja Kosztów sprzedaży towarów i materiałów w jednej linii jako Koszt wytworzenia sprzedanych produktów i usług,
- (8) zmiany prezentacyjne wprowadzone w skonsolidowanym sprawozdaniu dotyczące ujmowania licencji programowych w momencie rozpoczęcia obowiązywania okresu licencji oraz prezentacji opłaty prolongacyjnej jako element Zobowiązania z tytułu nabycia koncesji,
- (9) prezentacja Krótkoterminowych licencji filmowych odrębnie od rozliczeń międzyokresowych,
- (10) zmiany prezentacyjne dotyczące ujmowania kosztów za 2013 rok, nie mające wpływu na wynik finansowy
- (11) prezentacja Akcji własnych w ramach Pozostałych kapitałów

Dodatkowo dla danych z 2013 roku dokonano przekształcenia, polegającego na wydzieleniu działalności zaniechanej w sprawozdaniu z całkowitych dochodów z poszczególnych jego linii i ujęcia wyniku działalności zaniechanej w jednej pozycji Strata z działalności zaniechanej, o której mowa w notce 23.

Przekształcenie sprawozdania z sytuacji finansowej na dzień 1 stycznia 2013 r.

	<u>Stan na 1 stycznia 2013 r. zaraportowane</u>	<u>korekta błędu</u>	<u>zmiany prezentacji</u>	<u>Stan na 1 stycznia 2013 r. Przekształcone</u>
AKTYWA				
Aktywa trwałe				
Rzeczowe aktywa trwałe	7 756 619,51			7 756 619,51
Inwestycje długoterminowe	104 878,05			104 878,05
Wartość firmy	6 011 373,88			6 011 373,88
Pozostałe wartości niematerialne	22 282 796,50	(7 151 140,41)	(1)	15 131 656,09
Należności z tytułu dostaw i usług oraz pozostałe należności	11 880,00			11 880,00
Aktywa z tytułu podatku odroczonego	206 198,23			206 198,23
Razem aktywa trwałe	36 373 746,17	(7 151 140,41)	-	29 222 605,76
Aktywa obrotowe				
Zapasy	1 073 880,30			1 073 880,30
Krótkoterminowe licencje filmowe	-		893 241,41 (9)	893 241,41
Należności z tytułu dostaw i usług oraz pozostałe należności	28 293 092,95		1 771 938,00 (2)	30 065 030,95
Rozliczenia międzyokresowe czynne	2 665 179,41		(2 665 179,41) (2), (9)	-
Pożyczki udzielone	277 210,26			277 210,26
Środki pieniężne i ich ekwiwalenty	7 112 342,95			7 112 342,95
Razem aktywa obrotowe	39 421 705,87	-	-	39 421 705,87
SUMA AKTYWÓW	75 795 452,04	(7 151 140,41)	-	68 644 311,63

	<u>Stan na 1 stycznia 2013 r. zaraportowane</u>	<u>korekta błędu</u>	<u>zmiany prezentacji</u>	<u>Stan na 1 stycznia 2013 r. Przekształcone</u>
PASYWA				
Kapitał własny przypadający na właścicieli jednostki dominującej				
Kapitał zakładowy	1 387 000,00			1 387 000,00
Kapitał z emisji akcji powyżej ich wartości nominalnej	35 659 543,79			35 659 543,79
Akcje własne	(386 081,32)		386 081,32 (11)	-
Pozostałe kapitały	10 578 425,64		(5 964 506,96) (5) (11)	4 613 918,68
Zyski zatrzymane	17 954 675,45	(7 151 140,41) (1),(5)	5 578 425,64	16 381 960,68
Razem	65 193 563,56	(7 151 140,41)		58 042 423,15
Kapitał udziałowców niekontrolujących (mniejszościowych)	629 862,57			629 862,57
Kapitał własny ogółem	65 823 426,13	(7 151 140,41)		58 672 285,72
Zobowiązania długoterminowe				
Zobowiązania z tytułu leasingu finansowego	59 353,95			59 353,95
Rezerwa z tytułu odroczonego podatku dochodowego	620 349,50			620 349,50
Razem zobowiązania długoterminowe	679 703,45			679 703,45
Zobowiązania krótkoterminowe				
Kredyty i pożyczki	183 252,86			183 252,86
Zobowiązania z tytułu dostaw i usług oraz pozostałe zobowiązania	7 311 620,61			7 311 620,61
Zobowiązania z tytułu podatku dochodowego	817 756,00			817 756,00
Zobowiązania z tytułu leasingu finansowego	302 716,61			302 716,61
Rezerwy	676 976,38			676 976,38
Razem zobowiązania krótkoterminowe	9 292 322,46	-	-	9 292 322,46
Stan zobowiązań ogółem	9 972 025,91	-	-	9 972 025,91
SUMA PASYWÓW	75 795 452,04	(7 151 140,41)	-	68 644 311,63

Przekształcenie sprawozdania z sytuacji finansowej na dzień 31 grudnia 2013 r.

	<i>Stan na 31 grudnia 2013 r. zaraportowane</i>	<i>korekta błędu</i>	<i>zmiany prezentacji</i>	<i>Stan na 31 grudnia 2013 r. Przekształcone</i>
AKTYWA				
Aktywa trwałe				
Rzeczowe aktywa trwałe	6 739 564,85			6 739 564,85
Inwestycje długoterminowe	953 400,00			953 400,00
Wartość firmy	6 011 373,88			6 011 373,88
Pozostałe wartości niematerialne	56 396 156,64	(6 436 026,37) (1)	(2 433 757,24) (8)	47 526 373,04
Aktywa finansowe dostępne do sprzedaży	1 400,00			1 400,00
Należności z tytułu dostaw i usług oraz pozostałe należności	6 580,62		874 918,22 (2), (8)	881 498,84
Rozliczenia międzyokresowe czynne	3 723 172,22		(3 723 172,22) (2)	-
Aktywa z tytułu podatku odroczonego	604 765,51		(390 177,86) (4)	214 587,65
Razem aktywa trwałe	74 436 413,73	(6 436 026,37)	(5 672 189,10)	62 328 198,26
Aktywa obrotowe				
Zapasy	643 932,54			643 932,54
Krótkoterminowe licencje filmowe	-		10 581 265,53 (9)	10 581 265,53
Należności z tytułu dostaw i usług oraz pozostałe należności	34 722 565,16		386 426,24 (2), (8)	35 108 991,40
Należności z tytułu podatku dochodowego	796 732,10			796 732,10
Rozliczenia międzyokresowe czynne	11 032 239,76		(11 032 239,76) (2), (9)	-
Pożyczki udzielone	275 441,74			275 441,74
Środki pieniężne i ich ekwiwalenty	14 955 997,54			14 955 997,54
Razem aktywa obrotowe	62 426 908,84	-	(64 547,99)	62 362 360,85
SUMA AKTYWÓW	136 863 322,57	(6 436 026,37)	(5 736 737,09)	124 690 559,11

	<i>Stan na 31 grudnia 2013 r. zaraportowane</i>	<i>korekta błędu</i>	<i>zmiany prezentacji</i>	<i>Stan na 31 grudnia 2013 r. Przekształcone</i>
PASYWA				
Kapitał własny przypadający na właścicieli jednostki dominującej				
Kapitał zakładowy	1 382 140,40			1 382 140,40
Kapitał z emisji akcji powyżej ich wartości nominalnej	35 659 543,79			35 659 543,79
Pozostałe kapitały	14 048 108,04		(10 670 030,39) (5)	3 378 077,65
Zyski zatrzymane	22 688 165,30	(6 436 036,36) (1)	10 670 030,39 (1), (5)	26 922 169,33
Razem	73 777 957,53	(6 436 036,36)	-	67 341 931,17
Kapitał udziałowców niekontrolujących (mniejszościowych)	(447 464,43)			(447 464,43)
Kapitał własny ogółem	73 330 493,11	(7 151 140,41)	715 114,05	66 894 466,74
Zobowiązania długoterminowe				
Kredyty i pożyczki	227 500,00			227 500,00
Zobowiązania z tytułu dostaw i usług oraz pozostałe zobowiązania	13 204 254,00		(13 204 000,00) (3), (8)	254,00
Zobowiązania z tytułu koncesji	-		10 888 517,48 (3)	10 888 517,48
Rezerwy	350 000,00			350 000,00
Przychody przyszłych okresów	899 245,76			899 245,76
Zobowiązania z tytułu leasingu finansowego	39 102,63			39 102,63
Rezerwa z tytułu odroczonego podatku dochodowego	1 596 496,65		(390 177,86) (4)	1 206 318,79
Razem zobowiązania długoterminowe	16 316 599,04	-	(2 705 660,38)	13 610 938,66
Zobowiązania krótkoterminowe				
Kredyty i pożyczki	7 042 291,61			7 042 291,61
Zobowiązania z tytułu dostaw i usług oraz pozostałe zobowiązania	30 777 551,41		(3 886 652,28) (3), (8)	26 890 899,13
Zobowiązania z tytułu koncesji	-		855 575,57 (3)	855 575,57
Zobowiązania z tytułu podatku dochodowego	33 842,01			33 842,01
Zobowiązania z tytułu leasingu finansowego	78 648,99			78 648,99
Rezerwy	1 383 706,85			1 383 706,85
Przychody przyszłych okresów	7 900 189,55			7 900 189,55
Razem zobowiązania krótkoterminowe	47 216 230,42	-	(3 031 076,71)	44 185 153,71
Stan zobowiązań ogółem	63 532 829,46	-	(5 736 737,09)	57 796 092,37
SUMA PASYWÓW	136 863 322,57	(7 151 140,41)	(5 021 623,05)	124 690 559,11

Przekształcenie sprawozdania z całkowitych dochodów za 2013 rok

	dane zaraportowane	działalność zaniechana		dane przekształcone
	<i>12 miesięcy zakończone 31.12.2013 r.</i>	<i>12 miesięcy zakończone 31.12.2013 r.</i>	<i>korekta błędu i zmiany prezentacji</i>	<i>12 miesięcy zakończone 31.12.2013 r.</i>
Przychody ze sprzedaży produktów	106 385 796,98	(1 882 116,01)	3 944 615,29 (7)	108 448 296,26
Przychody ze sprzedaży towarów i materiałów	3 944 615,29		(3 944 615,29) (7)	-
Przychody ze sprzedaży	110 330 412,27	(1 882 116,01)		108 448 296,26
Koszt wytworzenia sprzedanych produktów	(78 861 228,04)	3 318 992,15	1 330 105,70 (7), (10)	(74 212 130,19)
Wartość sprzedanych towarów i materiałów	(3 433 676,48)		3 433 676,48 (7), (10)	-
Koszt własny sprzedaży	(82 294 904,52)	3 318 992,15	4 763 782,18	(74 212 130,19)
Zysk / (strata) brutto ze sprzedaży	28 035 507,75	1 436 876,14	4 763 782,18	34 236 166,07
Koszty sprzedaży	(1 471 957,82)		(3 393 524,67) (10)	(4 865 482,49)
Koszty ogólnego zarządu	(7 315 628,81)	668 177,99	(1 646 507,86) (10)	(8 293 958,68)
Pozostałe przychody operacyjne	3 430 691,83	(9 496,34)		3 421 195,49
Pozostałe koszty operacyjne	(2 110 700,32)	57 507,43	59 004,74 (6)	(1 994 188,15)
Zysk / (strata) na działalności operacyjnej	20 567 912,64	2 153 065,22	(217 245,61)	22 503 732,24
Przychody finansowe	218 222,04	(385,78)	(87 028,76) (6)	130 807,50
Koszty finansowe	(1 224 386,87)	22 157,70	1 019 388,42 (6), (1)	(182 840,75)
Zysk / (strata) przed opodatkowaniem	19 561 747,81	2 174 837,14	715 114,05	22 451 698,99
Podatek dochodowy	(1 272 020,26)	45 282,62		(1 226 737,64)
Zysk / (strata) netto	18 289 727,55	2 220 119,76	715 114,05	21 224 961,35
Zysk / (strata) z działalności zaniechanej		(2 220 119,76)		(2 220 119,76)
Inne całkowite dochody	(30 781,73)			(30 781,73)
Różnice kursowe z przeliczenia jednostek zagranicznych	(30 781,73)			(30 781,73)
Calkowite dochody ogółem	18 258 945,82	-	715 114,04	18 974 059,86
Zysk / (strata) netto za okres przypisany:				
- właścicielom jednostki dominującej	19 027 720,32		715 114,04 (1)	19 742 834,37
- udziałowcom niekontrolującym	(737 992,78)			(737 992,78)
	18 289 727,55	-	715 114,04	19 004 841,59
Calkowity dochód ogółem przypisany:				
- właścicielom jednostki dominującej	18 992 134,61		715 114,04 (1)	19 707 248,65
- udziałowcom niekontrolującym	(733 188,79)			(733 188,79)
	18 258 945,82	-	715 114,04	18 974 059,86

10. Ważne oszacowania i osądy

Sporządzenie skonsolidowanego sprawozdania finansowego zgodnie z Międzynarodowymi Standardami Sprawozdawczości Finansowej zatwierdzonymi przez Unię Europejską wymaga od Zarządu Spółki osądów, szacunków i założeń, które mają wpływ na przyjęte zasady oraz prezentowane wartości aktywów, zobowiązań, przychodów oraz kosztów. Szacunki oraz związane z nimi założenia opierają się na doświadczeniu historycznym oraz innych czynnikach, które są uznawane za racjonalne w danych okolicznościach, a ich wyniki dają podstawę osądu co do wartości bilansowej aktywów i zobowiązań, która nie wynika bezpośrednio z innych źródeł. Faktyczna wartość może różnić się od wartości szacowanej.

Szacunki i związane z nimi założenia podlegają bieżącej weryfikacji. Zmiana szacunków księgowych jest ujęta w okresie, w którym dokonano zmiany szacunku lub w okresach bieżącym i przyszłych, jeżeli dokonana zmiana szacunku dotyczy zarówno okresu bieżącego, jak i okresów przyszłych.

Obszary, w których założenia te miały istotne znaczenie dla niniejszego rocznego skonsolidowanego sprawozdania finansowego obejmują w szczególności szacunek okresu ekonomicznej użyteczności oraz przesłanek utraty wartości licencji związanych z własną produkcją filmów i koprodukcjami oraz innych licencji o nieokreślonym okresie użyteczności ekonomicznej, wycenę udziałów w spółce współkontrolowanej Stopklatka S.A, analizę przesłanek utraty wartości segmentu operacyjnego „Cyfryzacja i archiwizacja”, szacunek odzyskiwalności aktywa z tytułu podatku odroczonego oraz osądy przyjęte przy rozpoznawaniu przychodów z emisji kanałów telewizyjnych.

Główne szacunki i założenia księgowe stosowane w niniejszym rocznym skonsolidowanym sprawozdaniu finansowym były takie same jak te przyjęte w skonsolidowanym sprawozdaniu finansowym za rok zakończony 31 grudnia 2013 roku z wyjątkiem zmian niektórych szacunków opisanych poniżej.

Okres ekonomicznej użyteczności licencji związanych z własną produkcją filmów i koprodukcjami oraz ich test na utratę wartości

Grupa dokonała przeglądu czynników mających wpływ na określenie szacowanego okresu użytkowania licencji związanych z własną produkcją filmów i koprodukcjami („Filmy własne i Koprodukcje”), które na 31 grudnia 2013 r. były wykazywane jako licencje filmowe o nieograniczonym okresie użytkowania, w wyniku którego zmieniła ocenę tego szacunku uznając, że przewidywany okres, w którym te licencje będą przynosiły Grupie wpływy pieniężne to okres 10 lat. W związku z powyższą zmianą szacunku Grupa przeprowadziła test na utratę wartości tych aktywów.

Szacunek wartości odzyskiwalnej Filmów własnych i Koprodukcji w kwocie 2 553 084,00 zł został ustalony na dzień 30 czerwca 2014 r. na bazie wyliczeń wartości użytkowej dla indywidualnych aktywów wchodzących w skład tej pozycji. Wyliczenia te zostały oparte o szacowane projekcje przepływów pieniężnych dla poszczególnych licencji dla pięcioletniego okresu. Główne założenia finansowe przyjęte przy dyskontowaniu przepływów pieniężnych to krańcowa stopa wzrostu 2,5% oraz stopa dyskonta 9,71%.

Test przeprowadzony na dzień 30 czerwca 2014 r. wykazał, że wystąpiła utrata wartości Filmów własnych i Koprodukcji w wysokości 1 748 916 zł. Odpis aktualizujący z tego tytułu ujęto w sprawozdaniu z całkowitych dochodów za okres 12 miesięcy zakończonych 31 grudnia 2014 roku w pozycji Koszt wytworzenia sprzedanych produktów i usług.

Począwszy od 1 lipca 2014 roku Grupa rozpoczęła amortyzację licencji związanych z własną produkcją filmów i koprodukcjami metodą liniową przez okres 10 lat.

Analiza przesłanek utraty wartości we wspólnie przedsięwzięcie Stopklatka S.A.

Inwestycja we wspólnie przedsięwzięcie jest analizowana pod kątem utraty wartości ilekroć Zarząd zidentyfikuje zdarzenia lub zmiany okoliczności wskazujące na możliwość niezrealizowania się ich wartości bilansowej. Spółka na bieżąco monitoruje przesłanki utraty wartości inwestycji w spółki zależne oraz wspólne przedsięwzięcie poprzez analizę ich wyników operacyjnych oraz finansowych. Analiza przeprowadzona przez Spółkę a także projekcje na następne lata nie odzwierciedlają tendencji spadkowej i stanowią solidną podstawę do wzrostów. Na dzień 31 grudnia 2014 roku oraz 31 grudnia 2013 roku Grupa oceniła, że nie wystąpiły przesłanki utraty wartości inwestycji w Stopklatka S.A. W związku z tym nie przeprowadziła testu na utratę wartości tych aktywów.

Test na utratę wartości aktywów segmentu Cyfryzacja i archiwizacja

Grupa przeprowadziła na dzień 31 grudnia 2014 r. test na utratę aktywów segmentu Cyfryzacja i archiwizacja w związku z niższymi od oczekiwanych wynikami tego segmentu. Segment Cyfryzacja i archiwizacja jest traktowany jako odrębny ośrodek generujący przepływy pieniężne. W teście na utratę wartości kalkulacja wartości odzyskiwalnej aktywów segmentu Cyfryzacja i archiwizacja została ustalona na bazie wyliczeń wartości użytkowej. Wyliczenia te zostały oparte o zdyskontowane przepływy pieniężne na podstawie aktualnego planu finansowego przyjętego przez Zarząd na 2015 rok oraz założeń odnośnie stóp wzrostu w latach 2016-2019 oraz po roku 2019. Powyższy plan zakłada, przychody w kolejnym roku będą kształtowały się na poziomie zbliżonym do roku 2014 oraz w kolejnych latach będą rosły w tempie 5% rocznie. Ponadto w 2015 roku Zarząd zakłada wzrost marży EBITDA z 16 % uzyskanej w 2014 roku do 23% w kolejnym roku i malejąco do 21% w ostatnim roku szczegółowej prognozy tj. 2019 roku. Pozostałe kluczowe założenia finansowe przyjęte przy dyskontowaniu przepływów pieniężnych na dzień 31 grudnia 2014 r.:

- Krańcowa stopa wzrostu 2,5 %
- Stopa dyskonta 7,66 %.

Stopa dyskontowa – stopa dyskontowa odzwierciedla dokonany przez kierownictwo szacunek ryzyka typowego dla danego ośrodka, z uwzględnieniem wartości pieniądza w czasie oraz ryzyko typowe dla danego składnika aktywów. Stopa dyskontowa została wyliczona z uwzględnieniem specyficznych warunków działalności Grupy w oparciu o średni ważony koszt kapitału (WACC). Stopa WACC bierze pod uwagę zarówno zadłużenie, jak i kapitał własny. Krańcowa stopa wzrostu bazuje na danych rynkowych dotyczących długoterminowej stopy inflacji w Polsce oraz prognozach Zarządu.

Grupa uważa, że główne założenia przyjęte do testowania utraty wartości aktywów segmentu Cyfryzacja i archiwizacja na dzień 31 grudnia 2014 r. były racjonalne i oparte na doświadczeniu Grupy oraz prognozach rozwoju rynku. Zarząd uważa, że żadna prawdopodobna zmiana w kluczowych założeniach, na których oparta jest kalkulacja wartości użytkowej wyżej wymienionego ośrodka wypracowującego środki pieniężne, nie spowodowałaby konieczności rozpoznania odpisu z tytułu utraty wartości.

Wstępna wycena udziałów w spółce wspólnie kontrolowanej Stopklatka S.A.

W wyniku sfinalizowania umowy inwestycyjnej dotyczącej sprzedaży udziałów w Stopklatka S.A. do Agora S.A. Grupa rozpoznała w swoim skonsolidowanym bilansie inwestycję w jednostkę wspólnie kontrolowaną (patrz nota 15 i 18). Wartość początkowa inwestycji została ujęta w wysokości odpowiadającej ostatecznej oszacowanej wartości godziwej udziałów posiadanych przez Grupę po finalizacji transakcji tj. 12 marca 2014 roku. Wartości ta wynosiła 2 147 855,00 zł i została ostatecznie ustalona o cenę transakcyjną za jaką Agora S.A. kupiła analogiczną liczbę akcji spółki Stopklatka S.A. W sprawozdaniu śródrocznym Grupa wstępnie oszacowała wartość godziwą w oparciu o notowania na NewConnect w dniu transakcji – lecz po weryfikacji Zarząd uznał, że ze względu na niewielki udział akcji podlegających obrotowi na tym rynku cena z notowań nie reprezentuje wartości godziwej.

Dodatkowe informacje zawarto w nocie 15 i 18.

Wartość odzyskiwalna aktywa z tytułu podatku odroczonego

W dniu 1 października 2013 r. sfinalizowano transakcje pomiędzy spółkami z Grupy Kino Polska TV S.A., w wyniku których znak towarowy „PL Kino Polska” (wytworzony we własnym zakresie, który nie jest ujęty w skonsolidowanym bilansie) został wniesiony aportem do spółki Kino Polska Program Spółka z ograniczoną odpowiedzialnością S.K.A. a następnie sprzedany do spółki KPTV Media Sp. z o.o. W związku z powyższym powstała przejściowa różnica pomiędzy wartością księgową znaku towarowego (wynoszącą zero) a jego nową wartością podatkową. Grupa nie rozpoznała aktywa z tytułu odroczonego podatku dochodowego w związku z tą różnicą oceniając, że nie ma wystarczającej pewności, że Grupa wygeneruje w przyszłości dochody do opodatkowania umożliwiające rozliczenie tej ujemnej różnicy przejściowej. Na dzień 31 grudnia 2014 r. Grupa nie rozpoznała aktywa z tytułu odroczonego podatku dochodowego w wysokości 5 826 666,70 zł (na dzień 31 grudnia 2013 r. 7 346 666,70 zł), związanego z wartością podatkową znaku towarowego „PL Kino Polska”. Wartość strat podatkowych dostępnych do rozliczenia, od których Grupa nie zawiązała aktywa z tytułu podatku odroczonego wyniosła na 31 grudnia 2014 roku 11 014 904,32 zł (na 31 grudnia 2014 roku 4 443 760,22 zł). Dodatkowe informacje zawarto w nocie 20.

Ujmowanie przychodów z tytułu dystrybucji kanałów

Grupa ocenia, że ponosi większość ryzyka i korzyści związanych ze świadczeniem usług reemisji kanałów telewizyjnych (których nie jest właścicielem), dlatego przychody z tytułu świadczenia tych usług prezentuje w wartościach brutto (tj. rozłącznie od kosztów ponoszonych na rzecz właścicieli praw do kanałów telewizyjnych). Powyższy osąd opiera się na następujących przesłankach:

- Grupa ma prawo ustalania cen sprzedaży usług reemisji kanałów,

- Grupa ma prawo wyboru i akceptacji operatorów z którymi współpracuje,
- Grupa ponosi pełne ryzyko kredytowe.

Odpis aktualizujący wartość należności

Wartość należności aktualizuje się uwzględniając stopień prawdopodobieństwa ich zapłaty poprzez dokonanie odpisu aktualizującego. Wartość odpisu aktualizującego zależy od prawdopodobieństwa uregulowania należności oraz od szczegółowej analizy istotnych pozycji składających się na należności. Ocena prawdopodobieństwa odzyskiwalności należności dokonywana jest albo w oparciu o indywidualną analizę poszczególnych sald.

Stawki amortyzacyjne środków trwałych i wartości niematerialnych o określonym okresie użytkowania

Wysokość stawek amortyzacyjnych ustalana jest na podstawie przewidywanego okresu ekonomicznej użyteczności składników rzeczowego majątku trwałego oraz wartości niematerialnych. Grupa corocznie dokonuje weryfikacji przyjętych okresów ekonomicznej użyteczności na podstawie bieżących szacunków.

11. Segmenty operacyjne

Segmenty operacyjne są przedstawiane w sposób spójny ze sprawozdawczością wewnętrzną dostarczaną głównemu decydentowi operacyjnemu. Główny decydent operacyjny, odpowiedzialny za alokację zasobów i ocenę wyników segmentów operacyjnych, został określony jako Zarząd Kino Polska TV S.A.

Segmenty operacyjne Grupy stanowią jej strategiczne segmenty oferujące różne produkty i usługi. Podlegają one stosowaniu różnym sposobom zarządzania i różnym strategiom marketingowym. Każdy z segmentów uzyskuje przychody i koszty w powiązaniu z przedmiotem swojej działalności.

Począwszy od pierwszego półrocza 2014 roku Grupa zmodyfikowała retrospektywnie prezentację segmentów operacyjnych, które zostały przekształcone w siedem głównych segmentów sprawozdawczych:

- emisja TV kanałów FilmBox i kanałów tematycznych (w tym również sprzedaż czasu reklamowego),
- emisja i sprzedaż reklam na kanałach Kino Polska,
- produkcja kanałów TV,
- sprzedaż VoD,
- sprzedaż praw licencyjnych,
- cyfryzacja i archiwizacja,
- pozostałe segmenty.

Pozostałe segmenty operacyjne obejmują m.in. działalność wydawniczą (DVD) oraz inne usługi.

Segmenty poprzednio monitorowane przez Zarząd Spółki były następujące:

- działalność emisyjna,
- działalność wydawnicza (DVD),
- sprzedaż praw,

- reklama,
- VOD,
- inne usługi,
- produkcja kanałów,
- działalność internetowa,
- sprzedaż treści,
- rekonstrukcja i archiwizacja,
- sprzedaż towarów i materiałów.

Grupa prowadzi działalność operacyjną głównie na terenie Polski oraz krajów Europy m.in. Czechy, Słowacja, Węgry, Chorwacja, Serbia. Grupa rozpoczęła również działalność w Afryce.

Zarząd Kino Polska TV S.A. ocenia działalność segmentów poprzez analizę wyniku segmentu zdefiniowanego jako przychody ze sprzedaży pomniejszone o alokowane na segmenty koszty operacyjne. Niealokowane koszty operacyjne obejmują koszty ogólnego zarządu oraz pozostałe przychody i koszty operacyjne. Nie ma rozbieżności pomiędzy raportem z segmentów operacyjnych a ujęciem segmentów w księgach a także pomiędzy ujęciem dla celów zarządczych. Grupa nie prowadzi zagregowanych analiz aktywów i zobowiązań według segmentów.

Głównymi odbiorcami produktów Grupy są operatorzy telewizji kablowych i operatorzy cyfrowych platform satelitarnych, którzy udostępniają sygnał produkowanych przez Spółkę kanałów swoim abonentom (gospodarstwa domowe).

Do pozostałych odbiorców usług świadczonych przez Grupę w roku 2014 zaliczyć można:

- Polsat Media Biuro Reklamy Spółka z ograniczoną odpowiedzialnością Sp. k. – pośrednika w sprzedaży czasu reklamowego,
- innych nadawców telewizyjnych nabywających prawa do emisji filmów będących w posiadaniu Kino Polska TV S.A.,
- operatorów usług *video on demand*,
- osoby fizyczne (nabywców wydawnictw DVD) za pośrednictwem firmy dystrybucyjnej.

Główni odbiorcy, których udział w przychodach Grupy za rok 2014 stanowił co najmniej 10% przychodów ze sprzedaży ogółem:

- Polsat Media Biuro Reklamy Sp. z o. o. Sp. k. – 20% przychodów ze sprzedaży ogółem,
- ITI Neovision S.A. – 16% przychodów ze sprzedaży ogółem.

Spółka jest jedynym udziałowcem spółki Filmbbox International Ltd. (poprzednia nazwa: SPI TV Ltd.). Z wyżej wymienionymi podmiotami Kino Polska TV S.A. łączy stosunki handlowe.

Wartość aktywów trwałych innych niż instrumenty finansowe, aktywa z tytułu odroczonego podatku i innych zdefiniowanych w pkt 33 MSSF 8 zlokalizowanych na terytorium Polski wyniosła 59 159 111,95 zł na

31 grudnia 2014 roku (59 985 798,53 zł na 31 grudnia 2013 roku), a łączna wartość takich aktywów zlokalizowanych poza terytorium Polski wyniosła 2 801 288,83 zł na 31 grudnia 2014 roku (291 513,25 zł na 31 grudnia 2013 roku).

12 miesięcy zakończonych 31.12.2014 r.

	Kanały filmowe marki FilmBox i kanały tematyczne	Kanały marki Kino Polska	Produkcja kanałów TV**	Sprzedaż VoD	Sprzedaż praw licencyjnych	Cyfryzacja i archiwizacja	Pozostałe segmenty	RAZEM
Sprzedaż - emisja	46 564 742,01	15 434 724,71	-	-	-	-	-	61 999 466,72
Sprzedaż - reklama	3 671 866,83	18 051 809,51	-	-	-	-	-	21 723 676,34
Sprzedaż - pozostała	-	-	5 223 395,14	1 507 874,20	8 174 165,42	887 181,94	2 879 990,82	18 672 607,52
Razem sprzedaż	50 236 608,84	33 486 534,22	5 223 395,14	1 507 874,20	8 174 165,42	887 181,94	2 879 990,82	102 395 750,50
Koszty operacyjne - pozostałe	(40 168 609,14)	(14 489 603,10)	(4 678 310,72)	(1 141 494,62)	(5 708 418,00)	(1 058 924,92)	(4 689 301,78)	(71 934 662,28)
Wynik segmentu	10 067 999,70	18 996 931,12	545 084,42	366 379,58	2 465 747,42	(171 742,98)	(1 809 310,96)	30 461 088,30
Niezaalokowane koszty operacyjne								(9 307 943,15)
Udział w wyniku jednostek wycenianych metodą praw własności								(2 838 524,29)
Pozostałe przychody operacyjne								329 484,42
Pozostałe koszty operacyjne								(2 516 183,84)
Zysk operacyjny								16 127 921,44
Przychody finansowe								245 276,08
Koszty finansowe								(594 553,42)
Zysk przed opodatkowaniem								15 778 644,10
Podatek								(2 218 538,56)
Zysk netto z działalności kontynuowanej								13 560 105,54
Amortyzacja	11 475 180,33	951 970,87	-	14 492,68	-	262 464,66	96 662,50	275 381,33

** W 2014 roku segment Produkcja kanałów TV obejmował głównie produkcję kanałów tematycznych.

12 miesięcy zakończonych 31.12.2013 r. Przekształcone

	Kanały filmowe marki FilmBox i kanały tematyczne	Kanały marki Kino Polska	Produkcja kanałów TV*	Sprzedaż VoD	Sprzedaż praw licencyjnych	Cyfryzacja i archiwizacja	Pozostałe segmenty	RAZEM
Sprzedaż - emisja	29 831 327,46	16 251 416,48	-	-	-	-	-	46 082 743,94
Sprzedaż - reklama	3 138 233,08	13 339 415,10	-	-	-	-	-	16 477 648,18
Sprzedaż - pozostała	-	-	35 406 140,64	3 070 721,01	4 526 491,77	677 713,22	2 206 837,50	45 887 904,14
Razem sprzedaż	32 969 560,54	29 590 831,58	35 406 140,64	3 070 721,01	4 526 491,77	677 713,22	2 206 837,50	108 448 296,26
Koszty operacyjne - pozostałe	(27 641 608,47)	(12 215 756,00)	(31 270 888,17)	(2 278 826,38)	(3 340 028,29)	(1 916 053,94)	(414 451,43)	(79 077 612,68)
Wynik segmentu	5 327 952,07	17 375 075,58	4 135 252,47	791 894,63	1 186 463,48	(1 238 340,72)	1 792 386,07	29 370 683,58
Niezaalokowane koszty operacyjne								(8 293 958,68)
Pozostałe przychody operacyjne								3 421 195,49
Pozostałe koszty operacyjne								(1 994 188,15)
Zysk operacyjny								22 503 732,24
Przychody finansowe								130 807,50
Koszty finansowe								(182 840,75)
Zysk przed opodatkowaniem								22 451 698,99
Podatek								(1 226 737,64)
Zysk netto								21 224 961,35
Amortyzacja	4 263 667,61	1 706 227,60	-	-	-	739 010,58	79 931,53	197 127,84

*W 2013 roku segment Produkcja kanałów TV obejmował głównie produkcję kanałów tematycznych oraz kanałów marki FilmBox do momentu przejęcia przez Grupę kontroli na Filmbox International Ltd., czyli do 1 grudnia 2013 r.

Przychody według regionów geograficznych

	<i>12 miesięcy zakończonych 31.12.2014 r.</i>	<i>12 miesięcy zakończonych 31.12.2013 r. Przekształcone</i>
Sprzedaż na rzecz klientów zewnętrznych, w tym:		
Polska	73 614 518,49	68 872 049,84
UE	26 808 281,54	37 705 306,60
Inne	1 972 950,54	1 870 939,82
Razem	102 395 750,57	108 448 296,26

12. Koszty według rodzaju

	<i>12 miesięcy zakończonych 31.12.2014 r.</i>	<i>12 miesięcy zakończonych 31.12.2013 r. Przekształcone</i>
Amortyzacja środków trwałych i wartości niematerialnych	(13 076 152,38)	(6 985 965,16)
Koszty świadczeń pracowniczych	(13 659 180,22)	(12 706 308,41)
- koszty wynagrodzeń	(11 625 315,14)	(11 045 369,64)
- koszty ubezpieczeń społecznych i innych świadczeń	(1 783 538,38)	(1 660 938,77)
- koszty przyszłych świadczeń (rezerw) z tytułu premii	(248 346,70)	-
Zużycie materiałów i energii	(1 105 101,72)	(1 009 143,79)
Usługi obce	(44 680 549,10)	(60 309 628,33)
Podatki i opłaty	(2 072 346,74)	(1 908 231,04)
Ubezpieczenia majątkowe i osobowe	(161 973,28)	(452 036,69)
Pozostałe koszty	(1 198 713,46)	(263 581,46)
Opłaty związane z licencjami filmowymi	(3 028 045,81)	(3 340 028,29)
Utrata wartości środków trwałych i wartości niematerialnych	(1 748 916,00)	(303 000,00)
Wartość sprzedanych towarów i materiałów	(513 606,72)	(93 648,19)
Razem koszty rodzajowe	(81 242 605,42)	(87 371 571,36)
Koszty sprzedaży	(6 209 798,60)	(4 865 482,49)
Koszty ogólnego zarządu	(9 307 943,15)	(8 293 958,68)
Koszt wytworzenia sprzedanych produktów	(65 211 256,95)	(74 118 482,00)
Wartość sprzedanych towarów i materiałów	(513 606,72)	(93 648,19)
Łączne koszty sprzedanych produktów, towarów i materiałów, sprzedaży i kosztów ogólnego zarządu	(81 242 605,42)	(87 371 571,36)

13. Pozostałe przychody operacyjne

	<i>12 miesięcy zakończonych 31.12.2014 r.</i>	<i>12 miesięcy zakończonych 31.12.2013 r. Przekształcone</i>
Pozostałe przychody operacyjne		
Zysk netto ze zbycia niefinansowych aktywów trwałych	32 219,45	16 853,25
Spisanie należności	737,05	5 751,33
Rozwiązanie odpisu aktualizującego wartość należności	82 315,49	3 308 425,89
Otrzymane kary i odszkodowania	6 029,04	13 084,51
Inne	208 183,39	77 080,51
Razem	329 484,42	3 421 195,49

14. Pozostałe koszty operacyjne

Pozostałe koszty operacyjne	<i>12 miesięcy zakończonych 31.12.2014 r.</i>	<i>12 miesięcy zakończonych 31.12.2013 r. Przeznaczalne</i>
Strata netto ze zbycia / likwidacji niefinansowych aktywów trwałych	(11 052,61)	(166 005,10)
Odpis aktualizujący wartość firmy	(158 728,66)	-
Oплата skarbową (UK) związane z przejściem Filmbox	-	(564 543,54)
Utworzenie odpisu na należności	(454 937,98)	(186 396,25)
Spisanie należności	(17 571,23)	(53 300,87)
Darowizny przekazane	(374 780,00)	(20 000,00)
Kary umowne	(1 062,67)	(34 468,80)
Odsetki budżetowe i z tytułu zobowiązań handlowych	(93 337,21)	(27 111,32)
Inne	(15 537,59)	(37 113,94)
Różnice kursowe	(1 389 175,61)	(905 248,33)
Razem	(2 516 183,84)	(1 994 188,15)

15. Wynik na zbyciu jednostki zależnej

W związku ze spełnieniem w dniu 21 lutego 2014 r. warunków wskazanych w umowie inwestycyjnej zawartej 22 lutego 2013 r. pomiędzy Kino Polska TV S.A. („KPTV”) a Agorą S.A. („Agora”), w wykonaniu której KPTV złożyło Agorze nieodwołalną i wiążącą ofertę sprzedaży 933.850 akcji Stopklatka S.A. a Agora 12 marca 2014 r. przyjęła niniejszą ofertę, zawarta została umowa sprzedaży akcji Stopklatka S.A. pomiędzy Agorą a KPTV, na mocy której 12 marca 2014 r. KPTV zbyła na rzecz Agory 933.850 akcji Stopklatka S.A., a tym samym udział KPTV w ogólnej liczbie głosów w Stopklatka S.A. spadł poniżej 50% i KPTV utraciła kontrolę nad tą spółką. Zgodnie z umową inwestycyjną cena sprzedaży 1 akcji wynosiła 2,30 zł. W rezultacie otrzymane wynagrodzenie od Agora S.A. wyniosło 2 147 855,00 zł.

Liczba akcji Stopklatka S.A. pozostałych w Kino Polska TV S.A. na dzień 12 marca 2014 r. wynosiła 933.851, co stanowiło 41,04% udziału w kapitale zakładowym tej spółki oraz w ogólnej liczbie głosów na jej Walnym Zgromadzeniu. Ten udział wraz z warunkami współpracy pomiędzy Kino Polska TV S.A. a Agora S.A. określonymi w umowie inwestycyjnej, o której mowa powyżej, oraz w statucie Stopklatka S.A. gwarantuje Kino Polska TV S.A. współkontrolę nad Stopklatka S.A. (joint venture). Wartość godziwą posiadanych przez Kino Polska TV S.A. akcji Stopklatka S.A. na dzień 12 marca 2014 r. wynosiła 2 147 855,00 zł. Wartość ta została ostatecznie ustalona o cenę transakcyjną za jaką Agora kupiła analogiczną liczbę akcji spółki Stopklatka S.A. W sprawozdaniu śródrocznym Grupa wstępnie oszacowała wartość godziwą w oparciu o notowania na NewConnect na dzień transakcji, po weryfikacji Zarząd uznał, iż ze względu na niewielki udział akcji podlegających obrotowi na tym rynku cena z notowań nie reprezentuje wartości godziwej.

Poniżej zaprezentowano kalkulację wyniku na zbyciu akcji Stopklatka S.A. ujętego w skonsolidowanym sprawozdaniu z całkowitych dochodów Grupy za 12 miesięcy zakończonych 31 grudnia 2014 r.:

	<i>PLN</i>
Wartość godziwa otrzymanego wynagrodzenia	2 147 855,00
Wartość godziwa pozostałego udziału w jednostce	2 147 855,00
Wartość udziałów niekontrolujących na dzień utraty kontroli, w tym:	(416 663,95)
- stan na 31 grudnia 2013	(212 253,11)
- udział w wyniku od 1.01.2014-11.03.2014	(204 410,84)
Aktywa netto jednostki zależnej na dzień utraty kontroli, w tym:	(640 735,24)
- aktywa netto konsolidowane na 31 grudnia 2013	500 587,13
- zmiana aktywów netto od 1.01.2014-11.03.2014	(1 141 322,37)
Wartość firmy w zbywanej jednostce na dzień utraty kontroli	4 159 136,27
Zysk na zbyciu jednostki zależnej	360 645,02

16. Przychody finansowe

Przychody finansowe	<i>12 miesięcy zakończonych 31.12.2014 r.</i>	<i>12 miesięcy zakończonych 31.12.2013 r. Przekształcone</i>
Przychody z tytułu odsetek, w tym:	219 501,91	130 807,50
- lokaty bankowe	88 950,39	97 251,77
- z tytułu pożyczek niezapłacone	59 890,02	33 555,73
- z tytułu pożyczek zapłacone	70 661,50	-
Pozostałe przychody finansowe	25 774,17	-
Razem	245 276,08	130 807,50

17. Koszty finansowe

Koszty finansowe	<i>12 miesięcy zakończonych 31.12.2014 r.</i>	<i>12 miesięcy zakończonych 31.12.2013 r. Przekształcone</i>
Koszty z tytułu odsetek, w tym:	(220 187,97)	(83 795,49)
- z tytułu kredytów i pożyczek	(179 579,02)	(67 542,66)
- z tytułu pożyczek niezapłacone	(32 385,83)	-
- z tytułu leasingu finansowego	(8 223,12)	(16 252,83)
Prowizje bankowe	(117 374,91)	(99 045,26)
Koszty odpisów aktualizujących pożyczki	(228 615,71)	-
Pozostałe koszty finansowe	(28 374,82)	-
Razem	(594 553,42)	(182 840,75)

18. Jednostki wyceniane metodą praw własności

Jednostką wycenianą metodą praw własności jest Stopklatka S.A. Począwszy od 12 marca 2014 r. spółka ta jest współkontrolowana przez Kino Polska TV S.A. oraz Agora S.A. Wartość początkowa tej inwestycji została ustalona w wysokości 2 147 855,00 zł jako wartość godziwa udziału posiadanego przez Kino Polska TV S.A. na 12 marca 2014 r. Wartość godziwa została ostatecznie ustalona o cenę transakcyjną za jaką Agora kupiła analogiczną liczbę akcji spółki Stopklatka S.A. W sprawozdaniu śródrocznym Grupa wstępnie oszacowała

wartość godziwą w oparciu o notowania na NewConnect na dzień transakcji, po weryfikacji Zarząd uznał, iż ze względu na niewielki udział akcji podlegających obrotowi na tym rynku cena z notowań nie reprezentuje wartości godziwej.

Zgodnie z zasadami metody praw własności od 12 marca 2014 r. do 31 grudnia 2014 r. Kino Polska TV S.A. ujęła swój udział w stracie netto poniesionej przez Stopklatka S.A. w tym okresie w kwocie 2 838 524,29 zł. W dniu 10 czerwca 2014 r. Kino Polska TV S.A. zwiększyła wartość inwestycji w Stopklatka S.A. o 4 016 492,30 zł z tytułu wniesionego wkładu pieniężnego na nowo wyemitowane akcje w ramach podwyższonego kapitału zakładowego tej spółki. W efekcie transakcji nie uległ zmianie udział procentowy Grupy w spółce. Rejestracja podwyższenia kapitału nastąpiła 16 lipca 2014 r. Aktualnie Kino Polska TV S.A. posiada 2.680.152 akcji Stopklatka S.A., stanowiących 41,04% udziału w kapitale zakładowym tej spółki.

Dane finansowe jednostki wycenianej metodą praw własności (Stopklatka S.A.) na dzień 31 grudnia 2014 r. uzgodniono do wartości inwestycji prezentowanej w sprawozdaniu finansowym, co przedstawiono w tabeli poniżej:

	<i>Stan na 31 grudnia 2014 r.</i>
Aktywa trwałe	21 369 947,67
Aktywa obrotowe	4 532 220,88
<i>w tym środki pieniężne</i>	<i>2 020 049,68</i>
Zobowiązania krótkoterminowe	13 285 461,59
<i>w tym kredyty i pożyczki</i>	<i>3 265 701,16</i>
Zobowiązania długoterminowe	10 694 590,19
Aktywa netto	1 922 116,78
Aktywa netto przypadające Grupie	788 836,72
Wartość firmy	2 536 986,29
Wartość bilansowa inwestycji wycenianej metodą praw własności	3 325 823,01
	<i>Okres od dnia zbycia do 31.12.2014 r.</i>
Przychody ze sprzedaży	15 281 355,30
Amortyzacja	(3 753 425,07)
Pozostałe przychody	83 733,02
Pozostałe koszty	(17 937 552,48)
Przychody finansowe	30 256,90
Koszty finansowe	(620 849,85)
Strata z działalności kontynuowanej	(6 916 482,18)
Całkowite dochody ogółem	(6 916 482,18)

Stopklatka S.A. nie wypłacała w latach 2013 i 2014 dywidendy na rzecz akcjonariuszy.

19. Podatek dochodowy

Podatek dochodowy	<i>12 miesięcy zakończonych 31.12.2014 r.</i>	<i>12 miesięcy zakończonych 31.12.2013 r. Przeeksztalcone</i>
Bieżący podatek dochodowy, w tym:	(3 169 656,39)	(694 437,38)
- bieżące obciążenie z tytułu podatku dochodowego	(3 169 656,39)	(694 440,38)
- korekty dotyczące bieżącego podatku dochodowego z lat ubiegłych	-	3,00
Odroczony podatek dochodowy, w tym:	951 117,83	(532 300,26)
- związany ze stratami podatkowymi do odliczenia w przyszłości	-	214 031,83
- związany z powstaniem i odwróceniem się różnic przejściowych	951 117,83	(746 332,09)
Razem obciążenie podatkowe wykazane w zysku lub stracie okresu	(2 218 538,56)	(1 226 737,64)

Uzgodnienie efektywnej stawki podatkowej

Uzgodnienie podatku dochodowego od wyniku finansowego brutto przed opodatkowaniem według ustawowej stawki podatkowej, z podatkiem dochodowym liczonym według efektywnej stawki podatkowej Grupy za okres 12 miesięcy zakończonych dnia 31 grudnia 2014 roku i 31 grudnia 2013 roku przedstawia się następująco:

Różnice między kwotą podatku wykazaną w wyniku finansowym a kwotą obliczoną według stawki od zysku przed opodatkowaniem	<i>12 miesięcy zakończonych 31.12.2014 r.</i>	<i>12 miesięcy zakończonych 31.12.2013 r. Przeeksztalcone</i>
Zysk przed opodatkowaniem	15 181 919,42	20 231 579,23
Podatek dochodowy obliczony według obowiązującej odpowiednio w 2014 i 2013 r. stawki (19% w Polsce)	(2 884 564,69)	(3 844 000,05)
Brak opodatkowania w spółce komandytowo-akcyjnej	-	2 755 276,79
Wpływ (kosztów)/ przychodów niepodatkowych	(318 343,74)	137 162,82
Amortyzacja podatkowa znaku towarowego	1 482 000,00	-
Rozpoznanie wcześniej nie ujętego aktywa/rezerwy z tyt. podatku odroczonego	117 367,19	-
Nie rozpoznanie aktywa z tyt. podatku odroczonego na stratach podatkowych	(532 527,64)	(275 177,20)
Nie rozpoznanie aktywa z tyt. podatku odroczonego na ujemnych różnicach przejściowych	(9 872,00)	-
Wykorzystanie strat podatkowych, na których wcześniej nie ujęto aktywa z tyt. podatku odroczonego	199 861,00	-
Wynik na zbyciu i udział w wyniku wspólnego przedsięwzięcia	(272 458,68)	-
Obciążenie podatkowe wykazane w zysku lub stracie okresu	(2 218 538,56)	(1 226 737,64)

20. Odroczone podatek dochodowy

Pozycja bilansowa, której dotyczy różnica przejściowa:	<i>Stan na 31 grudnia 2014 r.</i>		
	Aktywa z tytułu odroczonego podatku dochodowego	Rezerwa z tytułu odroczonego podatku dochodowego	Wartość netto
Wartości niematerialne (przyspieszona amortyzacja podatkowa)	30 000,09	663 827,58	(633 827,49)
Kredyty i pożyczki (naliczone odsetki)	256,69	27 931,72	(27 675,03)
Należności handlowe (odpisy aktualizujące)	163 235,79	-	163 235,79
Wynagrodzenia i świadczenia pracownicze	87 931,70	-	87 931,70
Rezerwy	196 108,68	-	196 108,68
Zobowiązania z tytułu dostaw i usług oraz pozostałe zobowiązania	64 659,37	-	64 659,37
Przychody przyszłych okresów	13 361,38	89 444,43	(76 083,05)
Leasing finansowy	-	9 325,63	(9 325,63)
Straty podatkowe do rozliczenia w przyszłości	168 762,18	-	168 762,18
Różnice kursowe	69 014,60	43 414,45	25 600,15
Razem	793 330,48	833 943,81	(40 613,33)
W tym aktywa /rezerwy z tytułu podatku odroczonego powyżej 12 miesięcy	5 152,99	-	5 152,99

Pozycja bilansowa, której dotyczy różnica przejściowa:	<i>Stan na 31 grudnia 2013 r. Przekształcone</i>		
	Aktywa z tytułu odroczonego podatku dochodowego	Rezerwa z tytułu odroczonego podatku dochodowego	Wartość netto
Wartości niematerialne (przyspieszona amortyzacja podatkowa)	-	1 199 957,00	(1 199 957,00)
Udzielone pożyczki (naliczone odsetki)	-	6 880,10	(6 880,10)
Należności handlowe (odpisy aktualizujące)	71 144,42	-	71 144,42
Kredyty i pożyczki otrzymane (naliczone odsetki)	6 937,61	-	6 937,61
Rezerwy	21 089,50	-	21 089,50
Zobowiązania z tytułu dostaw i usług oraz pozostałe zobowiązania	168 750,07	-	168 750,07
Leasing finansowy	96 369,47	349 702,80	(253 333,33)
Straty podatkowe do rozliczenia w przyszłości	214 031,83	-	214 031,83
Pozostałe	26 442,61	39 956,75	(13 514,14)
Razem	604 765,51	1 596 496,65	(991 731,14)

Wartość strat podatkowych dostępnych do rozliczenia, od których Grupa nie zawiązała aktywa z tytułu podatku odroczonego wyniosła na 31 grudnia 2014 roku 11 014 904,32 zł (na 31 grudnia 2014 roku 4 443 760,22 zł).

Straty podatkowe do rozliczenia w przyszłości

	<i>Ostatni rok do rozliczenia</i>	<i>Stan na 31 grudnia 2014 r.</i>	<i>Stan na 31 grudnia 2013 r. Przekształcone</i>
Strata podatkowa za rok 2014 do rozliczenia	2019	6 913 148,91	-
Strata podatkowa za rok 2013 do rozliczenia	2018	3 231 291,65	3 532 146,43
Strata podatkowa za rok 2012 do rozliczenia	2017	266 505,33	266 505,33
Strata podatkowa za rok 2011 do rozliczenia	2016	603 958,43	637 218,87
Strata podatkowa za rok 2010 do rozliczenia	2015	-	7 889,59
Razem		11 014 904,32	4 443 760,22

Na dzień 31 grudnia 2014 r. Grupa nie rozpoznała aktywa z tytułu odroczonego podatku dochodowego w wysokości 5 826 666,70 zł (na dzień 31 grudnia 2013 r. 7 346 666,70 zł) związanego z wartością podatkową znaku towarowego „PL Kino Polska”. Różnica przejściowa związana ze znakiem towarowym rozliczy się do końca 2018 roku.

Zgodnie z art. 7 Ustawy z dnia 15 lutego 1992 roku o podatku dochodowym od osób prawnych, straty podatkowe poniesione w danym roku obrotowym mogą być wykorzystane w ciągu następnych pięciu lat podatkowych. Strata podatkowa wykorzystana w danym roku nie może przekroczyć 50% straty podatkowej za rok podatkowy, w którym powstała strata.

Grupa, korzystając na podstawie zapisu MSR12 pkt. 44 nie utworzyła aktywa z tytułu podatku odroczonego od różnicy między wartością podatkową a zmienioną wartością bilansową udziałów, powstałą w efekcie utraty kontroli nad spółką Stopklatka S.A. oraz na stratach tej spółki przypadających Grupie i ujmowanych metodą praw własności, o wartości odpowiednio 140 500,63 zł i 539 319,61 zł.

21. Zyski przypadające na jedną akcję

Kalkulacja podstawowego i rozwodnionego zysku na akcję

<u>Podstawowy i rozwodniony zysk na akcję</u>	<i>12 miesięcy zakończonych 31.12.2014 r.</i>	<i>12 miesięcy zakończonych 31.12.2013 r. Przekształcone</i>
Zysk netto przypadający akcjonariuszom jednostki dominującej	13 084 269,08	19 742 834,37
Średnioważona liczba akcji zwykłych*	19 821 404,00	14 396 746,47
Podstawowy i rozwodniony zysk na akcję (zł/akcję), w tym:	0,66	1,37

*W kalkulacji podstawowego i rozwodnionego zysku na akcję uwzględniono wyemitowane akcje serii C w okresie od dnia ich objęcia i pokrycia aportem przez Oblio International B.V. tj. 27 listopada 2013 roku. (nota 34).

22. Dywidendy wypłacone i zaproponowane do wypłaty

	<i>12 miesięcy zakończonych 31.12.2014 r.</i>	<i>12 miesięcy zakończonych 31.12.2013 r. Przekształcone</i>
Zadeklarowane i wypłacone w okresie	6 219 631,80	13 821 404,00
Dywidendy z akcji zwykłych, w tym:	6 219 631,80	13 821 404,00
- zaliczka na poczet dywidendy	-	6 910 702,00
- dywidenda końcowa za rok poprzedni	6 219 631,80	6 910 702,00
	6 219 631,80	13 821 404,00

30 czerwca 2014 r. Zwyczajne Walne Zgromadzenie Kino Polska TV S.A. podjęło uchwałę w sprawie podziału zysku netto Spółki za rok obrotowy zakończony 31 grudnia 2013 roku oraz zysku z lat ubiegłych w łącznej wysokości 6 219 631,80 PLN w następujący sposób:

- 1) zysk netto Spółki za rok obrotowy zakończony 31 grudnia 2013 roku w wysokości 3 458 236,10 zł przeznaczono do podziału wśród akcjonariuszy Spółki poprzez wypłatę dywidendy,

- 2) kwotę 2 761 395,70 PLN przeniesiono z kapitału zapasowego Spółki utworzonego z zysku za lata 2007 – 2012 i przeznaczono do podziału wśród akcjonariuszy Spółki poprzez wypłatę dywidendy.

Dywidenda dla akcjonariuszy Spółki za rok 2013 i lata ubiegłe wyniosła 0,45 PLN (słownie: czterdzieści pięć groszy) na jedną akcję Kino Polska TV S.A.

Do dywidendy uprawnieni byli akcjonariusze, którym przysługiwały akcje Spółki w dniu 14 lipca 2014 roku.

Dzień wypłaty dywidendy ustalono na 14 sierpnia 2014 r. (dywidenda została wypłacona we wskazanym w niniejszej uchwale terminie). Liczba akcji objętych dywidendą: 13 821 404.

Zwyczajne Walne Zgromadzenie Kino Polska TV S.A. podjęło decyzję o wyłączeniu prawa do dywidendy za rok 2013 i lata ubiegłe w stosunku do 6 mln akcji serii C Spółki nabytych przez Oblio International B.V. (obecnie SPI International B.V.) w zamian za 100% udziałów w Filmbox International Ltd. Więcej szczegółów podano w nocie 34.

23. Działalność zaniechana

W dniu 12 marca 2014 r. Kino Polska TV S.A. dokonała sprzedaży niemal połowy posiadanych akcji w Stopklatka S.A. na rzecz Agora S.A. (szczegóły transakcji w nocie 15). W wyniku tej transakcji Kino Polska TV S.A. straciła kontrolę nad Stopklatka S.A. (na dzień 31 grudnia 2014 r. Grupa posiadała 41,04% udziału w kapitale zakładowym tej spółki).

Do dnia wyżej opisanej transakcji przychody i koszty Stopklatki S.A. podlegały pełnej konsolidacji, przy czym w niniejszym sprawozdaniu finansowym zostały one zaprezentowane jako działalność zaniechana.

Wyniki działalności zaniechanej	za okres 01.01.2014- 11.03.2014	12 miesięcy zakończonych 31.12.2013 r.
Przychody ze sprzedaży	234 118,46	1 882 116,01
Koszty operacyjne	(1 156 112,50)	(3 134 005,42)
Strata ze sprzedaży	(921 994,04)	(1 251 889,41)
Koszty ogólnego zarządu	-	(853 164,72)
Pozostałe przychody operacyjne	1 109,24	9 496,34
Pozostałe koszty operacyjne	(417,88)	(57 507,43)
Zysk ze zbycia jednostki zależnej (nota 15)	360 645,02	-
Strata na działalności operacyjnej	(560 657,66)	(2 153 065,22)
Przychody finansowe	-	385,78
Koszty finansowe	(36 067,02)	(22 157,70)
Strata przed opodatkowaniem	(596 724,68)	(2 174 837,14)
Strata przed opodatkowaniem na działalności zaniechanej	(596 724,68)	(2 174 837,14)
Podatek dochodowy:	-	(45 282,62)
- wynikający ze straty przed opodatkowaniem	-	(45 282,62)
Strata netto przypisana działalności zaniechanej	(596 724,68)	(2 220 119,76)

24. Rzeczowe aktywa trwałe

Tabela ruchu środków trwałych za 12 miesięcy zakończonych 31 grudnia 2014 r.	Urządzenia techniczne i maszyny	Środki transportu	Inne środki trwałe	Środki trwałe w budowie	RAZEM
wartość brutto na początek okresu	12 707 159,82	296 125,61	915 943,79	-	13 919 229,22
zwiększenia (z tytułu)	420 982,57	222 490,13	255 551,09	174 971,53	1 073 995,32
- zakup	420 982,57	222 558,90	80 146,44	174 971,53	898 659,44
- przyjęcie z inwestycji	-	-	174 971,53	-	174 971,53
- różnice kursowe	-	(68,77)	433,12	-	364,35
zmniejszenia (z tytułu)	(577 672,42)	(11 185,80)	(56 358,25)	(174 971,53)	(820 188,01)
- sprzedaż	(14 940,10)	(11 185,80)	(1 864,43)	-	(27 990,33)
- przeniesienie na środki trwałe	-	-	-	(174 971,53)	(174 971,53)
- likwidacja	(425 099,40)	-	-	-	(425 099,40)
- zbycie spółek zależnych	(137 632,92)	-	(54 493,82)	-	(192 126,74)
wartość brutto na koniec okresu	12 550 469,97	507 429,94	1 115 136,63	-	14 173 036,53
umorzenie na początek okresu	(6 450 375,83)	(255 806,29)	(473 482,25)	-	(7 179 664,37)
- odpis amortyzacyjny	(1 599 276,19)	(56 908,73)	(117 848,79)	-	(1 774 033,70)
- sprzedaż środka trwałego	13 773,58	7 877,46	-	-	21 651,04
- likwidacja	419 014,06	-	-	-	419 014,06
- zbycie spółek zależnych	137 613,93	-	54 493,82	-	192 107,75
- różnice kursowe	-	85,47	(335,75)	-	(250,28)
umorzenie na koniec okresu	(7 479 250,45)	(304 752,09)	(537 172,97)	-	(8 321 175,50)
odpisy z tytułu trwałej utraty wartości na początek okresu	-	-	-	-	-
odpisy z tytułu trwałej utraty wartości na koniec okresu	-	-	-	-	-
wartość netto na początek okresu	6 256 783,99	40 319,32	442 461,54	-	6 739 564,85
wartość netto na koniec okresu	5 071 219,52	202 677,85	577 963,66	-	5 851 861,03

Tabela ruchu środków trwałych za 12 miesięcy zakończonych 31 grudnia 2013 r.	Urządzenia techniczne i maszyny	Środki transportu	Inne środki trwałe	Środki trwałe w budowie	RAZEM
wartość brutto na początek okresu	11 613 392,27	290 781,80	1 066 940,75	7 814,29	12 978 929,11
zwiększenia (z tytułu)	1 101 783,48	24 139,51	112 535,73	19 545,53	1 258 004,25
- zakup	1 101 783,48	-	105 873,40	19 545,53	1 227 202,41
- przejęcie spółek zależnych	-	24 139,51	6 660,60	-	30 800,11
- różnice kursowe	-	-	1,73	-	1,73
zmniejszenia (z tytułu)	(8 015,93)	(18 795,70)	(263 532,69)	(27 359,82)	(317 704,14)
- sprzedaż	(6 464,76)	(18 300,00)	-	-	(24 764,76)
- przeniesienie na środki trwałe	7 726,00	-	(7 726,00)	(27 359,82)	(27 359,82)
- likwidacja	(9 277,17)	-	(255 788,13)	-	(265 065,30)
- różnice kursowe	-	(495,70)	(18,56)	-	(514,26)
wartość brutto na koniec okresu	12 707 159,82	296 125,61	915 943,79	-	13 919 229,22
umorzenie na początek okresu	(4 593 109,28)	(189 192,69)	(440 007,63)	-	(5 222 309,60)
- roczny odpis amortyzacyjny	(1 865 282,48)	(75 935,72)	(143 409,82)	-	(2 084 628,02)
- sprzedaż środka trwałego	6 464,76	9 150,00	-	-	15 614,76
- przeniesienie na środki trwałe	(7 726,00)	-	7 726,00	-	-
- likwidacja	9 277,17	-	102 212,11	-	111 489,28
- różnice kursowe	-	172,12	(2,91)	-	169,21
umorzenie na koniec okresu	(6 450 375,83)	(255 806,29)	(473 482,25)	-	(7 179 664,37)
wartość netto na początek okresu	7 020 282,99	101 589,11	626 933,12	7 814,29	7 756 619,51
wartość netto na koniec okresu	6 256 783,99	40 319,32	442 461,54	-	6 739 564,85

25. Wartości niematerialne i prawne

12 miesięcy zakończonych 31 grudnia 2014 r.	Koszty zakończonych prac rozwojowych	Wartość firmy	Nabyte koncesje, patenty	Licencje o ograniczonym okresie użytkowania	Licencje o nieograniczonym okresie użytkowania	Inne wartości niematerialne	Wartości niematerialne w budowie	RAZEM
Wartość brutto na początek okresu - przekształcona	1 510 248,51	6 044 703,37	13 028 200,00	34 611 955,84	4 642 648,00	4 057 632,38	1 824 640,11	65 720 028,21
zwiększenia, z tytułu:	-	158 728,66	-	15 399 857,05	3 905,00	218 603,73	2 364 835,05	18 145 929,49
- zakup	-	158 728,66	-	8 404 390,94	-	218 603,73	2 364 835,05	11 146 558,38
- reklasyfikacja	-	-	-	6 526 008,18	3 905,00	-	-	6 529 913,18
- różnice kursowe	-	-	-	469 457,93	-	-	-	469 457,93
zmniejszenia, z tytułu:	(1 510 248,51)	(4 159 136,27)	(12 945 000,00)	(4 127 656,65)	(4 646 553,00)	(427 264,42)	(1 883 360,18)	(29 699 219,03)
- sprzedaż	-	-	-	-	-	(1 486,86)	-	(1 486,86)
- likwidacja	-	-	-	(4 127 656,65)	-	(26 220,38)	-	(4 153 877,03)
- zbycie spółek zależnych	(1 510 248,51)	(4 159 136,27)	(12 945 000,00)	-	-	(399 502,17)	-	(19 013 886,95)
- reklasyfikacja	-	-	-	-	(4 646 553,00)	-	(1 883 360,18)	(6 529 913,18)
- różnice kursowe	-	-	-	-	-	(55,01)	-	(55,01)
Wartość brutto na koniec okresu	-	2 044 295,76	83 200,00	45 884 156,24	-	3 848 971,69	2 306 114,98	54 166 738,67
Umorzenie na początek okresu – przekształcone	(370 373,51)	-	(14 610,95)	(8 345 166,30)	-	(3 115 801,04)	-	(11 845 951,80)
- amortyzacja za okres	-	-	(8 319,88)	(10 813 332,07)	-	(450 472,50)	-	(11 272 124,45)
- sprzedaż	-	-	-	-	-	1 486,86	-	1 486,86
- likwidacja	-	-	-	4 126 845,72	-	26 220,38	-	4 153 066,10
- różnice kursowe	-	-	-	(14 356,03)	-	(71,47)	-	(14 427,50)
- zbycie spółek zależnych	370 373,51	-	-	-	-	130 335,48	-	500 708,99
Umorzenie na koniec okresu	-	-	(22 930,83)	(15 046 008,68)	-	(3 408 302,29)	-	(18 477 241,80)
Odpisy z tytułu trwałej utraty wartości na początek okresu	-	(33 329,49)	-	-	(303 000,00)	-	-	(336 329,49)
zwiększenia, z tytułu:	-	(158 728,66)	-	(2 051 916,00)	-	-	-	(2 210 644,66)
- utworzenie odpisu	-	(158 728,66)	-	(1 748 916,00)	-	-	-	(1 907 644,66)
- reklasyfikacja	-	-	-	(303 000,00)	-	-	-	(303 000,00)
zmniejszenia, z tytułu:	-	-	-	-	303 000,00	-	-	303 000,00
- reklasyfikacja	-	-	-	-	303 000,00	-	-	303 000,00
Odpisy z tytułu trwałej utraty wartości na koniec okresu	-	(192 058,15)	-	(2 051 916,00)	-	-	-	(2 243 974,15)
Wartość netto na początek okresu - przekształcona	1 139 875,00	6 011 373,88	13 013 589,05	26 266 789,54	4 339 648,00	941 831,34	1 824 640,11	53 537 746,92
Wartość netto na koniec okresu	-	1 852 237,61	60 269,17	28 786 231,56	-	440 669,40	2 306 114,98	33 445 522,71

12 miesięcy zakończonych 31 grudnia 2013 r. Przekształcone	Koszty zakończonych prac rozwojowych	Wartość firmy	Nabyte koncesje, patenty	Licencje o ograniczonym okresie użytkowania	Licencje o nieograniczonym okresie użytkowania	Inne wartości niematerialne	Wartości niematerialne w budowie	RAZEM
Wartość brutto na początek okresu – przekształcona	470 685,72	6 044 703,37	53 200,00	14 076 421,34	3 066 000,00	3 510 682,76	618 600,00	27 840 293,19
zwiększenia, z tytułu:	1 039 562,79	-	12 975 000,00	20 617 472,93	1 576 648,00	1 547 060,29	1 781 040,11	39 536 784,12
- zakup	-	-	12 975 000,00	24 402 974,36	1 648,00	1 167 059,23	40 000,00	38 586 681,59
- przeniesienie między grupami	-	-	-	(4 174 797,34)	1 575 000,00	-	1 741 040,11	(858 757,23)
- przekazania z prac rozwojowych lub inwestycji	1 039 562,79	-	-	104 878,05	-	380 000,00	-	1 524 440,84
- przejęcie spółek zależnych	-	-	-	284 417,86	-	1,06	-	284 418,92
zmniejszenia, z tytułu:	-	-	-	(81 938,43)	-	(1 000 110,67)	(575 000,00)	(1 657 049,10)
- likwidacja	-	-	-	(78 805,10)	-	-	-	(78 805,10)
- przeniesienie między grupami	-	-	-	-	-	(1 000 000,00)	(575 000,00)	(1 575 000,00)
- różnice kursowe	-	-	-	(3 133,33)	-	(110,67)	-	(3 244,00)
Wartość brutto na koniec okresu – przekształcona	1 510 248,51	6 044 703,37	13 028 200,00	34 611 955,84	4 642 648,00	4 057 632,38	1 824 640,11	65 720 028,21
Umorzenie na początek okresu – przekształcone	(137 628,02)	-	(8 919,99)	(4 341 457,68)	-	(2 175 928,04)	-	(6 663 933,73)
- amortyzacja za okres	(232 745,49)	-	(5 690,96)	(4 082 770,94)	-	(939 983,67)	-	(5 261 191,06)
- likwidacja	-	-	-	78 805,10	-	-	-	78 805,10
- różnice kursowe	-	-	-	257,22	-	110,67	-	367,89
Umorzenie na koniec okresu – przekształcone	(370 373,51)	-	(14 610,95)	(8 345 166,30)	-	(3 115 801,04)	-	(11 845 951,80)
Odpisy z tytułu trwałej utraty wartości na początek okresu	-	(33 329,49)	-	-	-	-	-	(33 329,49)
zwiększenia, z tytułu:	-	-	-	-	(303 000,00)	-	-	(303 000,00)
- utworzenie odpisu	-	-	-	-	(303 000,00)	-	-	(303 000,00)
Odpisy z tytułu trwałej utraty wartości na koniec okresu	-	(33 329,49)	-	-	(303 000,00)	-	-	(336 329,49)
Wartość netto na początek okresu – przekształcona	333 057,70	6 011 373,88	44 280,01	9 734 963,66	3 066 000,00	1 334 754,72	618 600,00	21 143 029,97
Wartość netto na koniec okresu – przekształcona	1 139 875,00	6 011 373,88	13 013 589,05	26 266 789,54	4 339 648,00	941 831,34	1 824 640,11	53 537 746,92

26. Wartość firmy

	<i>Stan na 31 grudnia 2014 r.</i>	<i>Stan na 31 grudnia 2013 r. Przekształcone</i>
Wartość bilansowa wartości firmy z konsolidacji		
Stopklatka S.A.	-	4 159 136,27
Cyfrowe Repozytorium Filmowe Sp. z o.o.	1 852 237,61	1 852 237,61
Razem wartość bilansowa	1 852 237,61	6 011 373,88

	<i>Stan na 31 grudnia 2014 r.</i>	<i>Stan na 31 grudnia 2013 r. Przekształcone</i>
Wartość bilansowa wartości firmy z konsolidacji brutto, w tym:	2 044 295,76	6 044 703,37
Stopklatka S.A.	-	4 159 136,27
Cyfrowe Repozytorium Filmowe Sp. z o.o.	1 852 237,61	1 852 237,61
Fundacja Kino Polska	5 000,00	5 000,00
KPTV Media Sp. z o.o.	9 442,88	9 442,88
KPTV Program Sp., z o.o. SKA	9 443,30	9 443,30
KPTV Program Sp., z o.o.	9 443,31	9 443,31
TV Okazje Sp. z o.o. (nota 29)	158 728,66	-
Odpisy z tytułu trwałej utraty wartości	(192 058,15)	(33 329,49)
Razem wartość bilansowa netto	1 852 237,61	6 011 373,88

27. Inwestycje długoterminowe

	<i>Stan na 31 grudnia 2014 r.</i>	<i>Stan na 31 grudnia 2013 r. Przekształcone</i>
Nieruchomości inwestycyjne	892 080,34	953 400,00
Razem	892 080,34	953 400,00

Spółka zależna – SPI International Magyarorszag, Kft. z Węgier jest właścicielem nieruchomości, która znajduje się w Budapeszcie przy ulicy Zoborhegy u. 19. Powierzchnia gruntu to 463 m², a powierzchnia budynku to 288 m². Nieruchomość ta jest przeznaczona pod wynajem. Nieruchomość ta jest obciążona hipoteką na rzecz banku Magnetbank Zrt w wysokości 70 mln HUF. Aktualna wartość rynkowa tej nieruchomości wynosi 68,1 mln HUF. Zarząd oszacował wartość godziwą nieruchomości w oparciu o wycenę sporządzoną na dzień 31 grudnia 2013 r. na kwotę 68,1 mln HUF. Zarząd nie zidentyfikował przesłanek, które istotnie wpłynęłyby na zmianę wartości ustaloną podczas wyceny w roku 2013.

Wartość amortyzacji nieruchomości za 2014 rok wyniosła 29 994,22 zł.

28. Udzielone pożyczki

Na dzień bilansowy Grupa udzieliła następujących pożyczek:

Podmiot finansowany	Kwota główna w PLN	Wartość bilansowa w PLN	Warunki oprocentowania	Termin spłaty	Zabezpieczenia
Tramway Sp. z o.o.	240 000,00	228 615,71	stałe 10% w skali roku	2014-06-30	poręczenie Wiesław Łysakowski oraz oświadczenie o poddaniu się egzekucji w trybie art. 777 § 1 p. 4 k.p.c. przez pożyczkobiorcę i poręczyciela
Stopklatka S.A.	600 000,00	646 756,83	WIBOR 3M +1,5%	2015-06-30	oświadczenie o poddaniu się egzekucji w trybie art. 777 § 1 pkt 4 k.p.c. przez pożyczkobiorcę, weksel in blanco
Stopklatka S.A.	1 000 000,00	1 001 267,95	WIBOR 3M +1,5%	2015-06-30	brak
Osoba fizyczna	50 000,00	52 708,27	stałe 3% w skali roku	2014-09-11	brak
Razem pożyczki	1 890 000,00	1 929 348,76			
Odpis aktualizujący		(228 615,71)			
Wartość netto		1 700 733,05			

Na dzień 31 grudnia 2013 roku Grupa udzieliła następujących pożyczek:

Podmiot finansowany	Kwota główna w PLN	Wartość bilansowa w PLN	Warunki oprocentowania	Termin spłaty	Zabezpieczenia
Tramway Sp. z o.o.	240 000,00	224 233,50	stałe 10% w skali roku	2014-06-30	poręczenie Wiesław Łysakowski oraz oświadczenie o poddaniu się egzekucji w trybie art. 777 § 1 p. 4 k.p.c. przez pożyczkobiorcę i poręczyciela
Osoba fizyczna	50 000,00	51 208,24	stałe 3% w skali roku	2014-09-11	brak
Razem pożyczki	290 000,00	275 441,74			

29. Nabycie jednostek

Nabycia jednostek w ciągu 2013 roku

W dniu 27 listopada 2013 r., zgodnie z postanowieniami uchwały nr 5 Nadzwyczajnego Walnego Zgromadzenia Spółki z dnia 7 października 2013 r., pomiędzy Kino Polska TV S.A. a Oblio International B.V. („Oblio”) podpisana została umowa objęcia akcji, na mocy której KPTV złożyło Oblio ofertę objęcia 6.000.000 akcji zwykłych na okaziciela Spółki („Nowe Akcje”), o numerach od 000.000.001 do 006.000.000, o wartości nominalnej 0,10 zł (dziesięć groszy) każda akcja, w kapitale zakładowym KPTV, za cenę emisyjną w wysokości 18,98 zł (osiemnaście złotych i 98/100) za każdą akcję, tj. za łączną cenę emisyjną w wysokości 113 880 000 zł (sto trzysta osiemset osiemdziesiąt tysięcy złotych) za wszystkie Nowe Akcje, a Oblio tą ofertę przyjął.

Oblio objęło Nowe Akcje i nabyło wszystkie uprawnienia wynikające z Nowych Akcji, w szczególności prawo do udziału w zysku KPTV, z momentem podpisania umowy.

Zgodnie z postanowieniami przedmiotowej umowy, w zamian za Nowe Akcje, KPTV nabyło aktywa w postaci 100% udziałów w spółce Filmbox International Ltd. z siedzibą w Londynie, wpisanej do rejestru handlowego prowadzonego przez Companies House pod nr 06931548. Własność 100% udziałów Filmbox International Ltd. przeszła na KPTV z chwilą zawarcia umowy objęcia akcji.

Dzień faktycznego przejęcia kontroli został ustalony na 1 grudnia 2013 r. i na ten dzień dokonano rozliczenia połączenia.

Wartość ewidencyjna nabytych przez Kino Polska TV S.A. udziałów w Filmbox International Ltd. w księgach rachunkowych Spółki Kino Polska TV S.A. została przyjęta w wysokości 113 880 000,00 zł. O tą samą kwotę został podwyższony kapitał własny Spółki. Dodatkowo, wartość bilansowa inwestycji w udziały Filmbox została podwyższona o kwotę 564 543,54 zł (112.920 GBP) w związku z koniecznością poniesienia stosownej opłaty rejestracyjnej przed sądem brytyjskim. W rezultacie w jednostkowym sprawozdaniu finansowym Kino Polska TV S.A. łączna wartość bilansowa inwestycji w udziały w Filmbox International Ltd wynosiła na dzień 31 grudnia 2013 roku 114 444 543,54 zł.

Spółka Filmbox International Ltd jest bezpośrednim udziałowcem w następujących spółkach:

1. SPI International Magyarorszag, Kft. (Budapeszt, Węgry) – 100% udziałów,
2. Help Film s.r.o. (Praga, Czechy) – 90% udziałów
3. Help Film Slovakia s.r.o. (Bratysława, Słowacja) – 100% udziałów.

W efekcie Kino Polska TV S.A. uzyskała kontrolę nad całą grupą kapitałową jaka tworzy Filmbox International Ltd.

Przeprowadzanie wyżej opisanej transakcji miało na celu przejęcie przez Grupę Kapitałową Kino Polska TV S.A. działań związanych z produkcją i dystrybucją kanałów filmowych marki FilmBox zarówno w regionie Europy Środkowo-Wschodniej, jak i na całym świecie.

Ze względu na fakt, że Oblio International B.V. (obecnie SPI International B.V.) jest większościowym akcjonariuszem Spółki, posiadającym ponad 50% kapitału zakładowego Kino Polska TV S.A. oraz dysponującym ponad 50% głosów (w roku 2013) na walnym zgromadzeniu KPTV, transakcja przejęcia 100% udziałów w spółce Filmbox International Ltd. miała charakter transakcji pod wspólną kontrolą.

Wartość netto przejętych aktywów na 1 grudnia 2013 r.

Nazwa (firma) jednostki ze wskazaniem formy prawnej	Waluta	Aktywa netto w walucie	Kurs z dnia przejęcia	Aktywa netto w PLN
Filmbox International Ltd.	GBP	1 323 852,00	5,0348	6 665 330,03
SPI International Magyarorszag, Kft.	HUF	(5 356 924,00)	0,0140	(74 996,94)
Help Film s.r.o.	CZK	(22 434 042,17)	0,1534	(3 441 382,07)
Help Film Slovakia s.r.o.	EUR	(18 911,82)	4,1998	(79 425,86)
RAZEM				3 069 525,16

Rozliczenie przejęcia grupy kapitałowej Filmbox International Ltd. w skonsolidowanym sprawozdaniu finansowym Grupy Kino Polska TV S.A.

	Na dzień przejęcia PLN
Cena nabycia:	
Przekazane wynagrodzenie (emisja akcji Kino Polska TV SA)	113 880 000,00
Koszty poniesione w związku z przejęciem ujęte w zysku lub stracie okresu	564 543,54
Razem	114 444 543,54

Przejęte identyfikowalne aktywa i zobowiązania na dzień przejęcia wg wartości bilansowej, w tym:

Rzeczowe aktywa trwałe	30 800,12
Wartości niematerialne	284 418,93

Nieruchomości inwestycyjne	956 022,38
Aktywa finansowe dostępne do sprzedaży	1 400,00
Zapasy	9 073,45
Należności z tytułu dostaw i usług oraz pozostałe należności	21 932 954,59
Należności z tytułu podatku dochodowego	7 853,39
Rozliczenia międzyokresowe	8 964 879,23
Środki pieniężne i ekwiwalenty środków pieniężnych	1 551 240,30
Razem aktywa	33 738 642,38
Kredyty i pożyczki	3 122 820,88
Zobowiązania z tytułu dostaw i usług	18 664 761,07
Rezerwy	5 775,00
Przychody przyszłych okresów	8 875 760,27
Razem pasywa	30 669 117,22
Wartość bilansowa aktywów netto	3 069 525,16
Rozpoznane udziały niekontrolujące na dzień przejścia	(344 138,21)
Różnica z przejścia	111 030 880,17
Różnica z przejścia ujęta w zysku lub starcie okresu	564 543,54
Różnica z przejścia ujęta bezpośrednio w kapitale własnym	110 466 336,63
	111 030 880,17

Nabycia jednostek w ciągu 2014 roku

W 2014 roku Kino Polska TV S.A. kupiła 80% udziałów w Spółce TV Okazje Sp. z o.o., która zajmuje się sprzedażą wysyłkową. Na dzień przejścia kontroli, tj. 18 września 2014 roku, kiedy to dokonano rozliczenia połączenia.

Wartość ewidencyjna nabytych przez Kino Polska TV S.A. udziałów w TV Okazje w jednostkowych księgach rachunkowych Spółki Kino Polska TV S.A. została ujęta w wysokości 59 500 zł, równej cenie nabycia udziałów.

Rozliczenie nabycia spółki TV Okazje Sp. z o.o. w skonsolidowanym sprawozdaniu finansowym Grupy Kino Polska TV S.A.:

	PLN
Cena nabycia	59 500,00
Aktywa netto	(124 035,83)
Aktywa netto przypadające udziałom niekontrolującym	(24 807,17)
Aktywa netto przypadające udziałom kontrolującym	(99 228,66)
Wartość firmy	158 728,66

W związku z faktem, iż TV Okazje Sp. z o.o. jest spółką rozpoczynającą działalność i przynoszącą poki co straty, Grupa objęła 100% odpisem aktualizującym wartość firmy TV Okazje Sp. z o.o.

W dniu 7 maja 2014 roku Kino Polska TV S.A. nabyła 40% udziałów w spółce zależnej Cyfrowe Repozytorium Filmowe Sp. z o.o. za kwotę 380 000 zł. W związku z tym na dzień 31 grudnia 2014 roku Jednostka dominująca posiadała 100% udziałów w spółce Cyfrowe Repozytorium Filmowe Sp. z o.o.

W dniu 27 maja 2014 r. spółka Filmbox International Ltd. zakupiła 10% udziałów w Help Film s.r.o. za kwotę 1 euro i obecnie posiada 100% kapitału zakładowego tej spółki.

30. Zapasy

	<i>Stan na 31 grudnia 2014 r.</i>	<i>Stan na 31 grudnia 2013 r. Przekształcone</i>
Materiały	61 171,18	40 472,08
Towary	819 326,53	370 536,77
Towary w drodze	348 054,53	-
Produkty gotowe	-	232 923,69
Razem	1 228 552,24	643 932,54

Grupa nie posiada odpisu aktualizującego zapasy na dzień 31 grudnia 2014 r. i nie ujęła z tego tytułu żadnych kosztów lub przychodów w roku 2014.

31. Należności z tytułu dostaw i usług oraz pozostałe należności

	<i>Stan na 31 grudnia 2014 r.</i>	<i>Stan na 31 grudnia 2013 r. Przekształcone</i>
Długoterminowe należności		
Należności od pozostałych jednostek		
Należności z tytułu dostaw i usług	179 016,60	-
Rozliczenia międzyokresowe (nota 32)	7 992,40	874 918,22
Inne należności	-	6 580,62
	187 009,00	881 498,84
Długoterminowe należności z tytułu dostaw i usług oraz pozostałe	187 009,00	881 498,84
Krótkoterminowe należności		
Należności od jednostek powiązanych	3 698 703,23	3 645 725,93
Należności z tytułu dostaw i usług	3 683 654,74	3 629 800,93
Inne należności	15 048,48	15 925,00
Należności od pozostałych jednostek	22 188 135,65	32 405 962,44
Należności z tytułu dostaw i usług	20 345 117,08	28 410 255,17
Należności budżetowe z innych tytułów niż bieżący podatek dochodowy	1 508 682,40	3 304 379,62
Rozliczenia międzyokresowe (nota 32)	241 321,03	386 426,24
Inne należności	93 015,14	304 901,41
Razem należności krótkoterminowe (brutto)	25 886 838,88	36 051 688,37
Odpis aktualizujący należności	(720 499,63)	(942 696,97)
Razem należności krótkoterminowe (netto)	25 166 339,25	35 108 991,40

Zmiany odpisu aktualizującego w prezentowanym okresie:

Zmiana stanu odpisu aktualizującego należności	12 miesięcy zakończonych 31.12.2014 r.	12 miesięcy zakończonych 31.12.2013 r.
Na dzień 1 stycznia	(942 696,97)	(241 764,37)
Utworzone	(475 895,90)	(186 396,25)
Nabycie jednostki zależnej	-	(3 822 962,24)
Wykorzystane	623 393,90	
Rozwiązane	81 954,29	3 308 425,89
Różnice kursowe	(7 254,95)	-
Na dzień 31 grudnia	(720 499,63)	(942 696,97)

Podział należności Grupy na poszczególne waluty (wartości przedstawione w walucie transakcji):

Waluta	<i>Stan na 31 grudnia 2014 r.</i>	<i>Stan na 31 grudnia 2013 r.</i>
EUR	2 471 115,53	3 283 627,81
USD	869 919,73	839 701,92
GBP	32 846,84	5 685,39
HUF	137 668 541,57	123 126 409,30
CZK	11 681 705,94	12 787 410,72

32. Rozliczenia międzyokresowe czynne

Rozliczenia międzyokresowe czynne, w tym:	Stan na 31 grudnia 2014 r.	Stan na 31 grudnia 2013 r. Przekształcone
Koszty prenumeraty czasopism, abonamenty	-	5 795,81
Koszty produkcji programów	20 261,20	29 767,50
Produkcja programów telewizyjnych emitowanych w kolejnych okresach	-	660 485,09
Koszty ubezpieczeń	98 205,03	106 682,00
Usługi niewykonane	10 813,14	178 054,94
Opłaty dotyczące przygotowania prospektu emisyjnego	-	50 000,00
Pozostałe rozliczenia międzyokresowe czynne	120 034,06	230 559,12
Razem	249 313,43	1 261 344,46

Struktura czasowa rozliczeń międzyokresowych	Stan na 31 grudnia 2014 r.	Stan na 31 grudnia 2013 r. Przekształcone
- część długoterminowa	7 992,40	874 918,22
- część krótkoterminowa	241 321,03	386 426,24
	249 313,43	1 261 344,46

33. Środki pieniężne i ich ekwiwalenty

	Stan na 31 grudnia 2014 r.	Stan na 31 grudnia 2013 r. Przekształcone
Środki pieniężne w banku i w kasie	10 761 845,09	12 128 993,34
Lokaty krótkoterminowe	10 983 722,83	2 297 004,20
Inne	580 000,00	530 000,00
Razem środki pieniężne i ich ekwiwalenty	22 325 567,92	14 955 997,54

Środki pieniężne i ich ekwiwalenty w walucie	Stan na 31 grudnia 2014 r.	Stan na 31 grudnia 2013 r. Przekształcone
środki w PLN	15 174 242,62	6 640 883,32
środki w EUR	5 810 712,60	7 127 197,13
środki w USD	477 630,97	420 841,19
środki w GBP	15 865,79	421 830,45
środki w HUF	436 104,10	136 644,72
środki w CZK	411 011,84	208 600,73
Razem środki pieniężne i ich ekwiwalenty	22 325 567,92	14 955 997,54

Wartość innych środków pieniężnych o ograniczonej możliwości korzystania wyniosła na 31 grudnia 2014 roku 580 000 zł i była to kaucja do umowy najmu biura przy ul. Puławskiej 435A w Warszawie.

34. Kapitał zakładowy

KAPITAŁ ZAKŁADOWY						
Seria	Rodzaj akcji	Rodzaj uprzywilejowania akcji	Rodzaj ograniczenia praw do akcji	Liczba akcji	Wartość nominalna jednej akcji	Wartość serii/emisji wg wartości nominalnej
A	zwykle na okaziciela	nie ma	nie ma	19 821 404	0,10	1 982 140,40
Razem				19 821 404		1 982 140,40

Operacje na kapitale zakładowym w ciągu 2013 roku

1) Umorzenie akcji własnych i obniżenie kapitału zakładowego

Sąd Rejonowy dla m.st. Warszawy w Warszawie, XIII Wydział Gospodarczy Krajowego Rejestru Sądowego w dniu 20 listopada 2013 r. dokonał rejestracji zmiany wysokości i struktury kapitału zakładowego Spółki, wynikającej z obniżenia kapitału zakładowego Kino Polska TV S.A. w związku z umorzeniem zakupionych przez Spółkę 48.596 akcji własnych o wartości nominalnej 0,10 zł jedna akcja.

Uchwała w sprawie umorzenia akcji własnych i obniżenia kapitału zakładowego została podjęta przez Nadzwyczajne Walne Zgromadzenie Spółki Kino Polska TV S.A. z dnia 7 października 2013 r. Jednocześnie, Nadzwyczajne Walne Zgromadzenie Spółki Kino Polska TV S.A. postanowiło, że środki pozostałe z kapitału rezerwowego „Środki na nabycie akcji własnych”, utworzonego zgodnie z uchwałą nr 4 Nadzwyczajnego Walnego Zgromadzenia z dnia 28 listopada 2011 roku w kwocie 4 613 918,68 zł (cztery miliony sześćset trzynaście tysięcy dziewięćset osiemnaście złotych i 68/100) zostają przeznaczone na kapitał zapasowy.

Po dokonaniu powyższej zmiany kapitał zakładowy Spółki wynosił 1 382 140,40 zł i dzielił się na 13.821.404 akcji zwykłych na okaziciela serii A. Po dokonanych obniżeniu kapitału zakładowego liczba głosów na walnym zgromadzeniu Kino Polska TV S.A. wynosiła 13.821.404. Ogólna liczba głosów wynikająca ze wszystkich wyemitowanych akcji Spółki wynosiła 13.821.404.

Liczba głosów na walnym zgromadzeniu Kino Polska TV S.A. wynikająca z umorzonych akcji wynosiła 48.596.

Umorzenie akcji nastąpiło za zgodą akcjonariuszy. Nabycie akcji własnych następowało w ramach Programu skupu akcji własnych przyjętego uchwałą nr 4 Nadzwyczajnego Walnego Zgromadzenia z dnia 28 listopada 2011 r. Z tytułu umorzenia akcji własnych akcjonariusze otrzymali łączne wynagrodzenie w wysokości 384 576,30 zł (trzysta osiemdziesiąt cztery tysiące pięćset siedemdziesiąt sześć złotych i 30/100).

2) Podwyższenie kapitału – emisja akcji serii C

W dniu 7 października 2013 r. Nadzwyczajne Walne Zgromadzenie Spółki Kino Polska TV S.A. podjęło uchwałę w sprawie podwyższenia kapitału zakładowego Spółki poprzez emisję akcji serii C, pozbawienia dotychczasowych akcjonariuszy prawa poboru akcji serii C, ubiegania się o wprowadzenie akcji Spółki serii C do obrotu na rynku regulowanym organizowanym przez Giełdę Papierów Wartościowych w Warszawie S.A. oraz dematerializacji akcji Spółki serii C.

Na mocy powyższej kapitał zakładowy Spółki został podwyższony z kwoty 1 382 140,40 zł do kwoty 1 982 140,40 zł, to jest o kwotę 600 000 zł, w drodze emisji 6.000.000 akcji zwykłych na okaziciela serii C,

o numerach od 000.000.001 do 006.000.000, o wartości nominalnej 0,10 zł (dziesięć groszy) każda akcja. Akcjom tym nie zostały przyznane żadne szczególne uprawnienia.

Akcje serii C zostały zaoferowane w drodze subskrypcji prywatnej spółce Oblio International B.V., która w oparciu o umowę subskrypcyjną z dnia 27 listopada 2013 r. objęła 6.000.000 akcji zwykłych na okaziciela serii C (o numerach od 000.000.001 do 006.000.000) w zamian za wkład niepieniężny w postaci 100% udziałów w spółce Filmbox International Ltd. z siedzibą w Londynie, wpisanej do rejestru handlowego prowadzonego przez Companies House pod nr 06931548 („aport”). Zarząd Spółki ustalił wartość aportu na dzień 31.08.2013 r. na kwotę 113.880.000 zł, co oznacza, że cena emisyjna jednej akcji wyniosła 18,98 zł (osiemnaście złotych i 98/100) za każdą akcję.

Niezależny biegły rewident Pan Artur Rymarczyk ze spółki Ecovis System Rewident sp. z o.o. będącej podmiotem uprawnionym do badania sprawozdań finansowych, wpisanym na listę podmiotów uprawnionych do badania sprawozdań finansowych prowadzoną przez Krajową Izbę Biegłych Rewidentów pod numerem ewidencyjnym 1253 w opinii z dnia 23 września 2013 roku z badania wyceny przedmiotu wkładu niepieniężnego w postaci 100% udziałów spółki Filmbox International Ltd. potwierdził, iż ustalona przez Zarząd Spółki wartość aportu została obliczona w sposób prawidłowy i stanowi wartość godziwą aportu.

Do końca 2013 r. kapitał wynikający z emisji akcji serii C nie został zarejestrowany przez Sąd. W rezultacie, Spółka zdecydowała o ujęciu tego kapitału na dzień 31 grudnia 2013 r. jako „Kapitał niezarejestrowany”. W sprawozdaniu z sytuacji finansowej kapitał ten wchodzi w skład pozycji „Pozostałe kapitały”.

W kalkulacji podstawowego i rozwodnionego zysku na akcję uwzględniono wyemitowane akcje serii C w okresie od dnia ich objęcia i pokrycia aportem przez Oblio International B.V. tj. 27 listopada 2013 roku.

Operacje na kapitale zakładowym w ciągu 2014 roku

Podwyższenie kapitału – emisja akcji serii C

19 lutego 2014 r. Spółka otrzymała postanowienie o dokonaniu przez Sąd Rejonowy dla m.st. Warszawy w Warszawie, XIII Wydział Gospodarczy Krajowego Rejestru Sądowego rejestracji zmian w wysokości kapitału zakładowego Spółki oraz zmiany Statutu Spółki, wynikających z emisji 6.000.000 akcji serii C Kino Polska TV S.A. o wartości nominalnej 0,10 zł jedna akcja. Nadwyżka ceny emisyjnej nad nominalną wyniosła 113 280 000 zł.

Podmiotem sporządzającym sprawozdanie skonsolidowane na najwyższym szczeblu jest SPI International B.V. (obecnie SPI Media International B.V.). Jednostką dominującą na najwyższym szczeblu jest Pani Hilda Uziyel.

35. Akcjonariusze

Na dzień 31 grudnia 2014 r. struktura akcjonariatu Kino Polska TV S.A., uwzględniająca akcjonariuszy posiadających co najmniej 5% głosów na Walnym Zgromadzeniu Spółki, przedstawiała się następująco:

Posiadacz akcji	Rodzaj akcji	Liczba akcji	Udział w kapitale zakładowym (%)	Liczba głosów na WZ	Udział w ogólnej liczbie głosów na WZ
SPI International B.V.	Zwykłe na okaziciela	13 082 126	66,00%	13 082 126	66,00%
Fundusze inwestycyjne zarządzane przez Ipopema TFI S.A. (łącznie z Total FIZ i TTL 1 Sp. z o.o)	Zwykłe na okaziciela	1 702 462	8,59%	1 702 462	8,59%
ING Powszechne Towarzystwo Emerytalne S.A. (łącznie z ING OFE i ING DFE)	Zwykłe na okaziciela	1 038 944	5,24%	1 038 944	5,24%
Pozostali	Zwykłe na okaziciela	3 997 872	20,17%	3 997 872	20,17%
RAZEM	Zwykłe na okaziciela	19 821 404	100%	19 821 404	100%

Na dzień 31 grudnia 2013 r. struktura akcjonariatu Kino Polska TV S.A., uwzględniająca akcjonariuszy posiadających co najmniej 5% głosów na Walnym Zgromadzeniu Spółki, przedstawiała się następująco:

Posiadacz akcji	Rodzaj akcji	Liczba akcji	Udział w kapitale zakładowym (%)	Liczba głosów na WZ	Udział w ogólnej liczbie głosów na WZ
Obllo International B.V. * (obecnie SPI International B.V.)	Zwykłe na okaziciela	7 239 100	52,38%	7 239 100	52,38%
Fundusze inwestycyjne zarządzane przez Ipopema TFI S.A. (łącznie z Total FIZ)	Zwykłe na okaziciela	1 868 323	13,52%	1 868 323	13,52%
Pioneer Pekao Investment Management S.A. (w ramach asset management)	Zwykłe na okaziciela	1 184 793	8,57%	1 184 793	8,57%
Pozostali	Zwykłe na okaziciela	3 529 188	25,53%	3 529 188	25,53%
RAZEM	Zwykłe na okaziciela	13 821 404	100%	13 821 404	100%

*Ponadto na dzień 31 grudnia 2013 roku Obllo International B.V. posiadał 6 mln szt. niezarejestrowanych akcji serii C.

36. Zarządzanie kapitałem

Celem zarządzania ryzykiem kapitałowym Grupy jest utrzymanie optymalnej struktury kapitału, zapewnienie zdolności do kontynuacji działalności oraz realizowanie zwrotu dla akcjonariuszy i korzyści dla innych interesariuszy. W związku z tym Grupa monitoruje wskaźniki w obszarze zadłużenia, prowadzi aktywną politykę dotyczącą wypłaty dywidend, emisji nowych akcji czy skupie i późniejszym umorzeniu lub odsprzedaży wcześniej wyemitowanych akcji oraz ewentualnej sprzedaży aktywów w celu obniżenia zadłużenia. Analizowane przez Grupę wskaźniki zadłużenia, na 31 grudnia 2014 r. oraz na 31 grudnia 2013 r. przedstawiały się następująco:

	<i>Stan na 31 grudnia 2014 r.</i>	<i>Stan na 31 grudnia 2013 r. Przekształcone</i>
Kapitał własny	74 248 825,54	66 894 466,74
Wartość netto aktywów trwałych, w tym:	43 769 400,76	62 328 198,26
- wartości niematerialne	33 445 522,72	53 537 746,92
Wskaźnik sfinansowania majątku trwałego kapitałem własnym	170%	107%
	<i>12 miesięcy zakończonych 31.12.2014 r.</i>	<i>12 miesięcy zakończonych 31.12.2013 r. Przekształcone</i>
Zysk z działalności operacyjnej	16 127 921,44	22 503 732,24
Korekty:	19 464 446,04	8 318 576,58
- amortyzacja	13 076 152,38	6 985 965,16
- odpisy z tytułu utraty wartości aktywów trwałych	1 907 644,66	303 000,00
- udział w wyniku Stopklatka S.A.	2 838 524,29	-
- różnice kursowe ujemne	1 389 175,61	905 248,33
- przychody z tytułu odsetek	159 611,89	97 251,77
- koszty odsetek budżetowych	93 337,21	27 111,32
EBIDTA	35 592 367,48	30 822 308,82
Kredyty, pożyczki i inne źródła finansowania (w tym leasing)	4 303 082,60	7 387 543,23
Wskaźnik: Kredyty, pożyczki i inne źródła finansowania/EBIDTA	12%	24%

Grupa definiuje EBITDA jako zysk z działalności operacyjnej skorygowany o amortyzację, utratę wartości aktywów trwałych, wyniku na zbyciu jednostki zależnej, przychody z tytułu odsetek, koszty odsetek budżetowych oraz różnice kursowe. EBITDA nie jest definiowana przez MSSF UE i może być wyliczana różnie przez poszczególne podmioty.

37. Rezerwy

	Rezerwa na poczet wynagrodzeń, w tym odpraw	Rezerwa na niewykorzystane urlopy	Rezerwa na badanie /przeгляд sprawozdań	Inne rezerwy	Ogółem
Na dzień 1 stycznia 2014r.	-	312 551,11	220 913,10	1 200 242,64	1 733 706,85
Utworzone	27 121,00	932 825,60	96 602,96	6 724,89	1 063 274,45
Zbycie jednostek zależnych	-	(48 960,00)	(7 200,00)	-	(56 160,00)
Wykorzystane	-	(720 847,83)	(213 713,10)	(1 200 242,64)	(2 134 803,57)
Różnice kursowe	-	-	-	-	-
Na dzień 31 grudnia 2014r.	27 121,00	475 568,88	96 602,96	6 724,89	606 017,73

	Rezerwa na poczet wynagrodzeń, w tym odpraw	Rezerwa na niewykorzystane urlopy	Rezerwa na badanie /przeгляд sprawozdań	Inne rezerwy	Ogółem
Na dzień 1 stycznia 2013r.	307 780,00	247 449,56	68 600,00	53 146,82	676 976,38
Utworzone	67 386,60	353 112,91	253 138,10	2 869 806,35	3 543 443,96
Przejęcie jednostek zależnych	-	-	5 775,00	-	5 775,00
Wykorzystane	(375 166,60)	-	(106 600,00)	(1 722 710,53)	(2 204 477,13)
Rozwiązane	-	(288 011,36)	-	-	(288 011,36)
Na dzień 31 grudnia 2013r.	-	312 551,11	220 913,10	1 200 242,64	1 733 706,85

W skład końcowego na 31 grudnia 2013 r. salda rezerw wchodzi rezerwa w wysokości 1 000 000 zł, w tym część długoterminowa w wysokości 350 000 zł. Rezerwa ta jest związana z szacowanymi dodatkowymi kosztami koprodukcji filmowych.

38. Zobowiązania warunkowe

W 2013 r. Kino Polska TV S.A. udzieliła także poręczenia spłaty pożyczki zaciągniętej przez Stopklatka S.A. od Agora S.A. w dniu 19 grudnia 2013 r. Zobowiązania Kino Polska TV S.A. wynikające z niniejszej umowy poręczenia wygasły 13 marca 2014 r. – w dniu następującym po nabyciu przez Agorę S.A. 41,04% akcji w kapitale zakładowym Stopklatka S.A.

39. Kredyty i pożyczki

Kredyty i pożyczki	Stan na 31 grudnia 2014 r.	Stan na 31 grudnia 2013 r. Przekształcone
Kredyty bankowe długoterminowe	152 302,50	227 500,00
Kredyty w rachunku bieżącym	3 580 389,04	829 480,10
Kredyty bankowe (inne niż w rachunku bieżącym)	-	70 000,00
Pożyczki otrzymane	488 548,65	6 142 811,51
Razem kredyty i pożyczki	4 221 240,19	7 269 791,61

Na 31 grudnia 2014 r. Grupa posiadała następujące kredyty, pożyczki oraz otwarte linie kredytowe:

Podmiot finansujący	Waluta kredytu	Wielkość kredytu/limitu	Wartość kredytu na dzień bilansowy		Warunki oprocentowania	Termin spłaty	Zabezpieczenia
			w walucie	w złotych			
Bank Polska Kasa Opieki S.A.	PLN	do 8 000 000,00	-	3 580 389,04	WIBOR 1M z danego dnia+3,0%	2015-06-30	weksel in blanco, oświadczenie o poddaniu się egzekucji, pełnomocnictwa do rachunków bankowych oraz umowa cesji wierzytelności
SPI International B.V. Inc.	EUR	200 000,00	72 568,53	309 308,80	5% p.a.	2015-03-31	brak
Magnetbank ZRt	HUF	21 250 000,00	16 250 000,00	219 992,50	2,65% kwartalnie	2018-03-15	hipoteka na nieruchomości
<i>Paweł Cieśla</i>	PLN	60 200,00	-	60 963,51	stawka WIBOR dla 3 miesięcy powiększona o 1.5% pomnożona przez dni rozliczeniowe /365	2015-02-28	brak
<i>Paweł Cieśla</i>	PLN	50 000,00	-	50 586,34	stawka WIBOR dla 3 miesięcy powiększona o 1.5% pomnożona przez dni rozliczeniowe /365	2015-02-28	brak
Razem kredyty i pożyczki w PLN				4 221 240,19			

Na 31 grudnia 2013 r. Grupa posiadała następujące kredyty, pożyczki oraz otwarte linie kredytowe:

Podmiot finansujący	Waluta kredytu	Wielkość kredytu/limitu	Wartość kredytu na dzień bilansowy		Warunki oprocentowania	Termin spłaty	Zabezpieczenia
			w walucie	w złotych			
Bank Polska Kasa Opieki S.A.	PLN	do 8 000 000,00	-	829 480,10	WIBOR 1M + 3,0%	2014-06-30	weksel in blanco, pełnomocnictwa do rachunków bankowych oraz umowa cesji wierzytelności
Bank Zachodni WBK S.A.	PLN	200 000,00	-	-	WIBOR 1M + 4,0%	2013-04-25	weksel in blanco
Agora S.A.	PLN	2 500 000,00	-	2 503 141,78	WiBOR 3M + 1,5%	2014-07-31	umowa poręczenia Kino Polska TV S.A
SPI International B.V. Inc.	EUR	200 000,00	205 150,68	850 801,00	5% p.a.	2014-06-26	brak
Oblío International B.V. (obecnie SPI International B.V)	EUR	670 000,00	670 000,00	2 788 868,73	5% p.a.	2014-09-27	brak
Magnetbank ZRt	HUF	21 250 000,00	21 250 000,00	297 500,00	2,65% kwartalnie	15-03-2018	hipoteka na nieruchomości
Razem kredyty i pożyczki w PLN				7 269 791,61			

W okresach objętych niniejszym sprawozdaniem finansowym nie miały miejsca przypadki istotnego naruszenia postanowień umów kredytowych.

40. Leasing finansowy

Umowy leasingu finansowego dotyczą sprzętu informatycznego.

Poniżej znajduje się uzgodnienie minimalnych płatności leasingowych do wartości bilansowych:

	<i>Stan na 31 grudnia 2014 r.</i>		
	Wartość bieżąca	Przyszłe minimalne opłaty	Odsetki
do 1 roku	37 008,79	43 488,24	6 479,45
od 1-5 roku	44 833,62	54 176,44	9 342,82
Razem	81 842,41	97 664,68	15 822,27

	<i>Stan na 31 grudnia 2013 r. Przekształcone</i>		
	Wartość bieżąca	Przyszłe minimalne opłaty	Odsetki
do 1 roku	78 649,00	86 366,76	7 717,76
od 1-5 roku	39 102,63	43 639,00	4 536,37
Razem	117 751,63	130 005,76	12 254,13

Wartość netto środków trwałych będących przedmiotem leasingu (sprzęt komputerowy) wyniosła 135 382,24 zł na 31 grudnia 2014 roku (88 349,62 zł na 31 grudnia 2013 roku).

41. Leasing operacyjny oraz przyszłe zobowiązania umowne

Od czerwca 2012 r. Kino Polska TV S.A. wynajmuje powierzchnię biurową przy ul. Puławskiej 435A i podnajmuje ją krajowym spółkom zależnym na bazie umowy zawartej z PK13 Sp. z o.o. obowiązującej do 31 grudnia 2018 r. Z tytułu tej umowy w 2014 r. uiszczala miesięczny czynsz w wysokości około 154 tys. zł. Czynsz ten podlega corocznej rewaloryzacji z tytułu wskaźnika inflacji. Minimalne opłaty leasingowe z tytułu nieodwołalnej umowy wynoszą 153 230 zł na 31 grudnia 2014 roku (132 512 zł na 31 grudnia 2013 roku).

Grupa nie posiada wiedzy odnośnie aktualnej wartości rynkowej wynajmowanej powierzchni biurowej.

Przyszłe zobowiązania z tytułu umów najmu

	<i>Stan na 31 grudnia 2014 r.</i>	<i>Stan na 31 grudnia 2013 r. Przekształcone</i>
W okresie 1 roku	238 265,94	207 191,17
W okresie od 1 roku do 5 lat	-	-
Powyżej 5 lat	-	-
Razem	238 265,94	207 191,17

Przyszłe zobowiązania z tytułu umów na świadczenie usług nadawczych i innych usług

	<i>Stan na 31 grudnia 2014 r.</i>	<i>Stan na 31 grudnia 2013 r. Przekształcone</i>
W okresie 1 roku	3 192 922,38	3 172 485,06
W okresie od 1 roku do 5 lat	-	-
Powyżej 5 lat	-	-
Razem	3 192 922,38	3 172 485,06

Przyszłe zobowiązania z tytułu umów zakupu licencji filmowych

	<i>Stan na 31 grudnia 2014 r.</i>	<i>Stan na 31 grudnia 2013 r. Przeeksztalcone</i>
W okresie 1 roku	1 938 036,95	1 338 515,62
W okresie od 1 roku do 5 lat	-	-
Powyżej 5 lat	-	-
Razem	1 938 036,95	1 338 515,62

42. Zobowiązania z tytułu dostaw i usług oraz pozostałe zobowiązania

Zobowiązania z tytułu dostaw i usług oraz pozostałe zobowiązania	<i>Stan na 31 grudnia 2014 r.</i>	<i>Stan na 31 grudnia 2013 r. Przeeksztalcone</i>
Zobowiązania z tytułu dostaw i usług wobec jednostek powiązanych	5 843 814,02	2 944 017,61
Zobowiązania z tytułu dostaw i usług krótkoterminowe	5 808 558,58	2 944 017,61
Inne zobowiązania niefinansowe krótkoterminowe	35 255,44	-
Zobowiązania z tytułu dostaw i usług wobec pozostałych jednostek	10 629 162,44	23 947 135,52
Zobowiązania z tytułu dostaw i usług długoterminowe	517,53	254,00
Zobowiązania z tytułu dostaw i usług krótkoterminowe	9 586 948,97	22 604 324,37
Zobowiązania z tytułu wynagrodzeń krótkoterminowe	59 158,56	119 688,60
Zobowiązania budżetowe z innych tytułów niż bieżący podatek dochodowy	964 488,60	1 184 713,59
Inne zobowiązania niefinansowe krótkoterminowe	18 048,77	38 154,96
Razem zobowiązania z tytułu dostaw i usług oraz pozostałe zobowiązania	16 472 976,46	26 891 153,13
Zobowiązania z tytułu koncesji długoterminowe	-	10 888 517,48
Zobowiązania z tytułu koncesji krótkoterminowe	-	855 575,57
Razem zobowiązania z tytułu koncesji	-	11 744 093,05

Podział zobowiązań Grupy na poszczególne waluty (wartości przedstawione w walucie transakcji):

Waluta	<i>Stan na 31 grudnia 2014 r.</i>	<i>Stan na 31 grudnia 2013 r.</i>
EUR	(1 027 474,37)	(1 324 508,26)
USD	(2 988 979,53)	(5 617 013,41)
GBP	(91 409,95)	(8 512,05)
HUF	(127 097 449,55)	(56 671 536,93)
CZK	(813 786,06)	(1 259 059,81)

43. Przychody przyszłych okresów

	<i>Stan na 31 grudnia 2014 r.</i>	<i>Stan na 31 grudnia 2013 r. Przeeksztalcone</i>
Przychody przyszłych okresów, w tym:		
Długoterminowe z tytułu obrotu prawami licencyjnymi	654 798,90	899 245,76
Krótkoterminowe z tytułu obrotu prawami licencyjnymi	1 016 831,35	7 900 189,55
Razem przychody przyszłych okresów	1 671 630,25	8 799 435,31

44. Instrumenty finansowe

	<i>Stan na 31 grudnia 2014 r.</i>	<i>Stan na 31 grudnia 2014 r.</i>
	Wartość godziwa	Wartość księgową
Aktywa finansowe trwale, w tym:	180 370,40	180 370,40
Akcje/udziały w innych jednostkach	1 353,80	1 353,80
Należności z tytułu dostaw i usług	179 016,60	179 016,60
Aktywa finansowe obrotowe, w tym:	47 322 285,67	47 334 573,17
Należności z tytułu dostaw i usług	23 308 272,20	23 308 272,20
Środki pieniężne i ich ekwiwalenty	22 325 567,92	22 325 567,92
Udzielone pożyczki	1 688 445,56	1 700 733,05
Razem	47 502 656,07	47 514 943,57

	<i>Stan na 31 grudnia 2013 r.</i>	<i>Stan na 31 grudnia 2013 r.</i>
	Przekształcone	Przekształcone
	Wartość godziwa	Wartość księgową
Aktywa finansowe trwale, w tym:	1 400,00	1 400,00
Akcje/udziały w innych jednostkach	1 400,00	1 400,00
Aktywa finansowe obrotowe, w tym:	46 328 798,41	46 328 798,41
Należności z tytułu dostaw i usług	31 097 359,13	31 097 359,13
Środki pieniężne i ich ekwiwalenty	14 955 997,54	14 955 997,54
Udzielone pożyczki	275 441,74	275 441,74
Razem	46 330 198,41	46 330 198,41

	<i>Stan na 31 grudnia 2014 r.</i>	<i>Stan na 31 grudnia 2014 r.</i>
	Wartość godziwa	Wartość księgową
Zobowiązania finansowe długoterminowe, w tym:	197 653,65	197 653,65
Kredyty i pożyczki	152 302,50	152 302,50
Zobowiązania z tytułu dostaw i usług	517,53	517,53
Inne zobowiązania finansowe	44 833,62	44 833,62
Zobowiązania krótkoterminowe, w tym:	19 501 454,03	19 501 454,03
Kredyty i pożyczki	4 068 937,69	4 068 937,69
Zobowiązania z tytułu dostaw i usług	15 395 507,55	15 395 507,55
Inne zobowiązania finansowe	37 008,79	37 008,79
Razem	19 699 107,68	19 699 107,68

	<i>Stan na 31 grudnia 2013 r.</i>	<i>Stan na 31 grudnia 2013 r.</i>
	Przekształcone	Przekształcone
	Wartość godziwa	Wartość księgową
Zobowiązania finansowe długoterminowe, w tym:	11 155 374,11	11 155 374,11
Kredyty i pożyczki	227 500,00	227 500,00
Zobowiązania z tytułu dostaw i usług	254,00	254,00
Inne zobowiązania finansowe	39 102,63	39 102,63
Zobowiązania z tytułu koncesji długoterminowe	10 888 517,48	10 888 517,48
Zobowiązania krótkoterminowe, w tym:	33 524 858,15	33 524 858,15
Kredyty i pożyczki	7 042 291,61	7 042 291,61
Zobowiązania z tytułu dostaw i usług	25 548 341,98	25 548 341,98
Inne zobowiązania finansowe	78 648,99	78 648,99
Zobowiązania z tytułu koncesji krótkoterminowe	855 575,57	855 575,57
Razem	44 680 232,26	44 680 232,26

45. Struktura zatrudnienia

	<i>Stan na 31 grudnia 2014 r.</i>	<i>Stan na 31 grudnia 2013 r. Przekształcone</i>
Zarząd	8	5
Dyrekcja (dot. działów)	12	15
Dział administracji	18	9
Działy operacyjne	73	72
Inni specjaliści	7	7
Razem	118	108

46. Informacje o transakcjach z podmiotami powiązаныmi

Przychody ze sprzedaży jednostkom powiązаныmi	12 miesięcy zakończonych 31.12.2014 r.				12 miesięcy zakończonych 31.12.2013 r. Przekształcone			
	przychody ze sprzedaży produktów	przychody ze sprzedaży towarów i materiałów oraz usług	przychody ze sprzedaży środków trwałych, wartości niematerialnych itp.	pozostałe przychody (w tym odsetki)	przychody ze sprzedaży produktów	przychody ze sprzedaży towarów i materiałów oraz usług	przychody ze sprzedaży środków trwałych, wartości niematerialnych itp.	pozostałe przychody (w tym odsetki)
- większościowemu akcjonariuszowi	3 893 915,12	-	-	-	-	36 241,12	-	-
- jednostkom spółkontrolowanym	2 190 095,98	227 712,69	-	113 686,28	-	-	-	-
- członkom kluczowej kadry zarządzającej, nadzorującej	402,38	-	-	-	-	4 701,00	-	174,87
- pozostałym podmiotom powiązаныmi	6 066 669,05	1 830,00	3 300,00	-	-	2 506 104,57	9 800,00	-
Razem przychody ze sprzedaży jednostkom powiązаныmi	12 151 082,53	229 542,69	3 300,00	113 686,28	-	2 547 046,69	9 800,00	174,87

Zakup pochodzący od jednostek powiązanych	12 miesięcy zakończonych 31.12.2014 r.				12 miesięcy zakończonych 31.12.2013 r. Przekształcone			
	zakupu usług	zakupu towarów i materiałów	zakupu środków trwałych, wartości niematerialnych itp.	pozostałe koszty (w tym odsetki)	zakupu usług	zakupu towarów i materiałów	zakupu środków trwałych, wartości niematerialnych itp.	pozostałe koszty (w tym odsetki)
- od większościowego akcjonariusza	731 017,20	4 106 703,06	4 565 709,31	-	18 392,66	2 590,00	-	-
- od jednostki spółkontrolowanej	87 149,60	-	-	-	-	-	-	-
- od członków kluczowej kadry zarządzającej, nadzorującej	175 533,81	-	-	-	-	-	-	-
- od pozostałych podmiotów	972 957,56	73 164,00	-	360 000,00	756 854,19	25 563,90	-	21 727,81
Razem zakupy pochodzące od jednostek powiązanych	1 966 658,17	4 179 867,06	4 565 709,31	360 000,00	775 246,85	28 153,90	-	21 727,81

	<i>Stan na 31 grudnia 2014 r.</i>	<i>Stan na 31 grudnia 2013 r. Przekształcone</i>
Należności od podmiotów powiązanych, z uwzględnieniem pożyczek		
- od większościowego akcjonariusza	1 001 246,23	312 318,04
- od jednostki spółkontrolowanej	533 920,00	-
- od członków kluczowej kadry zarządzającej, nadzorującej	40,50	5 782,23
- od pozostałych podmiotów powiązanych	2 163 496,50	3 327 625,66
Pożyczki udzielone podmiotom powiązanym	1 648 024,78	-
Razem należności od podmiotów powiązanych	5 346 728,01	3 645 725,93

	<i>Stan na 31 grudnia 2014 r.</i>	<i>Stan na 31 grudnia 2013 r. Przekształcone</i>
Zobowiązania wobec podmiotów powiązanych, z uwzględnieniem pożyczek		
- wobec większościowego akcjonariusza	5 707 806,64	2 519 475,38
- wobec jednostki spółkontrolowanej	7 588,09	-
- wobec członków kluczowej kadry zarządzającej, nadzorującej	111 549,85	-
- wobec pozostałych podmiotów powiązanych	16 869,44	424 542,22
Pożyczki od podmiotów powiązanych	309 308,80	3 639 669,73
Razem zobowiązania wobec podmiotów powiązanych	6 153 122,82	6 583 687,33

47. Wynagrodzenie wyższej kadry kierowniczej Jednostki Dominującej

	<i>12 miesięcy zakończonych 31.12.2014 r.</i>	<i>12 miesięcy zakończonych 31.12.2013 r. Przekształcone</i>
Krótkoterminowe świadczenia pracownicze (wynagrodzenia i narzuty)	1 035 750,03	1 881 596,27
Inne formy wynagradzania	268 294,88	210 613,98
Łączna kwota wynagrodzenia wypłaconego głównej kadry kierowniczej	1 304 044,91	2 092 210,25

Zarząd	<i>12 miesięcy zakończonych 31.12.2014 r.</i>	<i>12 miesięcy zakończonych 31.12.2013 r. Przekształcone</i>
Piotr Reich	126 195,01	578 478,42
Bogusław Kisielewski	661 819,91	1 071 988,69
Berk Uziyel	200 616,10	42 372,37
Razem	988 631,02	1 692 839,48

Rada Nadzorcza	<i>12 miesięcy zakończonych 31.12.2014 r.</i>	<i>12 miesięcy zakończonych 31.12.2013 r. Przeeksztalcone</i>
Loni Farhi	3 000,00	-
Stacey Sobel	3 000,00	-
Krzysztof Szymański	-	-
Rudnik Krzysztof	3 162,60	-
Piotr Orłowski	24 158,24	21 995,64
Stypułkowski Leszek	3 162,60	-
Berrin Avcilar	3 000,00	-
Reisch Piotr	3 162,60	-
Razem	42 646,04	21 995,64

48. Informacje o wynagrodzeniu biegłego rewidenta lub podmiotu uprawnionego do badania sprawozdań finansowych

	<i>12 miesięcy zakończonych 31.12.2014 r.</i>	<i>12 miesięcy zakończonych 31.12.2013 r. Przeeksztalcone</i>
Obowiązkowy przegląd/badanie sprawozdań finansowych	362 403,00	188 799,33
Inne usługi poświadczające		54 629,50
Usługi doradztwa podatkowego	-	11 081,91
Pozostałe usługi	2 500,00	6 500,00
RAZEM	364 903,00	261 010,74

49. Zdarzenia po dacie bilansu

Zawarcie umowy pożyczki pomiędzy Kino Polska TV S.A. a TV Okazje Sp. z o.o.

W dniu 12 marca 2015 r. podpisana została umowa pożyczki pomiędzy Kino Polska TV S.A. („Pożyczkodawca”) a TV Okazje Sp. z o.o. („Pożyczkobiorca”).

Na mocy przedmiotowej umowy Pożyczkodawca zobowiązał się do udzielenia Pożyczkobiorcy pożyczki w wysokości 350 000,00 zł w terminie trzech dni od dnia zawarcia przedmiotowej umowy. Oprocentowanie pożyczki zostało ustalone na bazie stawki WIBOR 3M powiększonej o 1,5 pkt % (półtora punktu procentowego) w skali roku.

Prawnym zabezpieczeniem spłaty pożyczki jest wystawiony przez Pożyczkobiorcę weksel własny in blanco oraz poddanie się przez Pożyczkobiorcę egzekucji w trybie art. 777 § 1 pkt 5 k.p.c. w zakresie zwrotu całości pożyczki wraz z należnymi odsetkami.

Strony umowy ustaliły, iż spłata pożyczki wraz z odsetkami nastąpi jednorazowo, nie później niż w dniu 17 czerwca 2015 r. Niniejsza pożyczka zostanie przeznaczona przede wszystkim na finansowanie działalności operacyjnej Pożyczkobiorcy.

Rejestracja w depozycie papierów wartościowych akcji serii C Kino Polska TV S.A.

20 stycznia 2015 r. w depozycie papierów wartościowych prowadzonym przez Krajowy Depozyt Papierów Wartościowych S.A. zarejestrowanych zostało 6.000.000 (sześć milionów) akcji serii C Kino Polska TV S.A. oznaczonych kodem ISIN PLKNOPL00014 (raport bieżący nr 3/2015).

Dopuszczenie do obrotu akcji serii C Kino Polska TV S.A.

W dniu 16 stycznia 2015 r. Spółka otrzymała uchwałę nr 65/2015 Zarządu Giełdy Papierów Wartościowych w Warszawie S.A. z dnia 16 stycznia 2015 r. w sprawie dopuszczenia i wprowadzenia do obrotu giełdowego na Głównym Rynku GPW akcji zwykłych na okaziciela serii C spółki Kino Polska TV S.A., o następującej treści:

„§ 1 Zarząd Giełdy stwierdza, że zgodnie z § 19 ust. 1 i 2 Regulaminu Giełdy do obrotu giełdowego na rynku podstawowym dopuszczonych jest 6.000.000 (sześć milionów) akcji zwykłych na okaziciela serii C spółki KINO POLSKA TV S.A., o wartości nominalnej 0,10 zł (dziesięć groszy) każda. §2 Na podstawie § 38 ust. 1 i 3 Regulaminu Giełdy, Zarząd Giełdy postanawia wprowadzić z dniem 20 stycznia 2015 r. w trybie zwykłym do obrotu giełdowego na rynku podstawowym akcje spółki KINO POLSKA TV S.A., o których mowa w § 1, pod warunkiem dokonania przez Krajowy Depozyt Papierów Wartościowych S.A. w dniu 20 stycznia 2015 r. rejestracji tych akcji i oznaczenia ich kodem „PLKNOPL00014”. §3 Uchwała wchodzi w życie z dniem podjęcia.” (raport bieżący nr 2/2015).

Warunkowa rejestracja w depozycie papierów wartościowych akcji serii C Emitenta

7 stycznia 2015 r. Kino Polska TV S.A. odebrała uchwałę nr 8/15 Zarządu Krajowego Depozytu Papierów Wartościowych S.A. z dnia 5 stycznia 2015 roku, o następującej treści:

„§1 1. Na podstawie § 40 ust. 2 i 4a oraz §2 ust. 1 i 4 Regulaminu Krajowego Depozytu Papierów Wartościowych, po rozpatrzeniu wniosku spółki KINO POLSKA TV S.A. Zarząd Krajowego Depozytu postanawia zarejestrować w depozycie papierów wartościowych 6.000.000 (sześć milionów) akcji zwykłych na okaziciela serii C spółki KINO POLSKA TV S.A. o wartości nominalnej 0,10 zł (dziesięć groszy) każda, oraz nadać im kod PLKNOPL00014, pod warunkiem podjęcia decyzji przez spółkę prowadzącą rynek regulowany o wprowadzeniu tych akcji do obrotu na tym samym rynku regulowanym, na który wprowadzone zostały inne akcje tej spółki oznaczone kodem PLKNOPL00014, z zastrzeżeniem ust. 2. 2. Zarejestrowanie akcji wskazanych w ust. 1 nastąpi w terminie trzech dni od otrzymania przez Krajowy Depozyt decyzji, o której mowa w ust. 1, nie wcześniej jednak niż w dniu wskazanym w tej decyzji jako dzień wprowadzenia tych akcji do obrotu. § 2 Informacja o zarejestrowaniu akcji, wskazanych w § 1 ust. 1 zostanie przekazana w formie komunikatu Krajowego Depozytu. § 3 Uchwała wchodzi w życie z dniem podjęcia.” (raport bieżący nr 1/2015).

50. Zarządzanie ryzykiem finansowym

Grupa Kino Polska TV S.A. w ramach prowadzonej działalności operacyjnej jest narażona na szereg ryzyk finansowych, do których należą:

- ryzyko płynności,
- ryzyko kredytowe,
- ryzyko rynkowe:

- (i) ryzyko walutowe,

(ii) ryzyko stopy procentowej.

Zarządzanie ryzykiem prowadzone przez Grupę ma na celu ograniczenie wpływu niekorzystnych czynników na wyniki finansowe Grupy.

Ryzykiem zarządza Zarząd Grupy, który identyfikuje i ocenia zagrożenia finansowe, a także zabezpiecza Grupę przed nimi w ścisłej współpracy z jednostkami operacyjnymi. Zarząd ustala ogólne zasady zarządzania ryzykiem oraz politykę dotyczącą konkretnych dziedzin, takich jak ryzyko zmiany kursu walut, ryzyko zmiany stopy procentowej, ryzyko kredytowe.

Niniejsza nota prezentuje informacje dotyczące ekspozycji Grupy na poszczególne ryzyka, cele, politykę i procesy zmierzające do mierzenia i zarządzania ryzykiem oraz zarządzanie kapitałem. Ujawnienia dotyczące wielkości narażenia Grupy na te ryzyka prezentowane są także w pozostałych notach niniejszego sprawozdania finansowego.

Instrumenty finansowe według typu:

		31 grudnia 2014	31 grudnia 2013
	Poziom hierarchii wartości godziwej	Wartość księgowa	Wartość księgowa
Udziały i akcje	3	1 353,80	1 400,00
Należności z tytułu dostaw i usług oraz pozostałe należności	2	23 487 288,80	31 097 359,13
Pożyczki udzielone	2	1 700 733,05	275 441,74
Środki pieniężne i ich ekwiwalenty	n/a	22 325 567,92	14 955 997,54
Kredyty i pożyczki otrzymane	2	4 221 240,19	7 269 791,61
Zobowiązania z tytułu dostaw i usług oraz pozostałe zobowiązania	2	15 396 025,08	25 548 595,98
Zobowiązania z tytułu koncesji	2	-	11 744 093,05
Zobowiązania z tytułu leasingu finansowego	2	81 842,41	117 751,62
		-	-

Grupa stosuje następującą hierarchię ustalania i ujawniania wartości godziwej instrumentów finansowych, w zależności od wybranej metody wyceny:

Poziom 1: ceny kwotowane (nieskorygowane) na aktywnych rynkach dla takich samych aktywów i zobowiązań;

Poziom 2: dane wejściowe, które są obserwowalne dla danych aktywów i zobowiązań, zarówno bezpośrednio (np. jako ceny) lub pośrednio;

Poziom 3: dane wejściowe nie bazujące na obserwowalnych cenach rynkowych (dane wejściowe nieobserwowalne).

Wartość godziwa aktywów finansowych nie różni się istotnie od ich wartości księgowej.

Na należności z tytułu dostaw i usług, pozostałe należności, zobowiązania z tytułu dostaw i usług oraz pozostałe zobowiązania składają się w przeważającej mierze z należności i zobowiązań, które zostaną uregulowane nie później niż do końca miesiąca następującego po dniu bilansowym, dlatego przyjęto, że ich wycena z uwzględnieniem wartości pieniądza w czasie byłaby zbliżona do wartości nominalnej.

Na dzień 31 grudnia 2014 r. oraz 31 grudnia 2013 r. kredyty i pożyczki otrzymane obejmowały krótkoterminowe pożyczki oprocentowane na bazie stopy procentowej WIBOR i marży związanej z ryzykiem kredytowym Grupy i wyceniane na bilansie według metody koszty zamortyzowanego. Dlatego przyjęto, że ich wycena z uwzględnieniem aktualnej wartości pieniądza w czasie byłaby zbliżona do wartości księgowej.

Ryzyko związane z płynnością

Grupa monitoruje ryzyko braku funduszy przy pomocy narzędzia okresowego planowania płynności. Narzędzie to uwzględnia terminy wymagalności zapadalności zarówno zobowiązań z tytułu pożyczek jak i z tytułu nabycia środków trwałych i wartości niematerialnych oraz prognozowane przepływy pieniężne z działalności operacyjnej.

Celem Grupy jest utrzymanie równowagi pomiędzy ciągłością a elastycznością finansowania, poprzez korzystanie z rozmaitych źródeł finansowania, takich jak kredyty w rachunku bieżącym i pożyczki.

Poniższa tabela zawiera analizę zobowiązań finansowych Grupy, które zostaną rozliczone w odpowiednich przedziałach wiekowych, na podstawie pozostałego okresu do upływu umownego terminu zapadalności na dzień bilansowy.

31 grudnia 2014 r.							
	Wartość księgowa	Przepływy wynikające z umów	Poniżej 6 m-cy	6-12 m-cy	1-2 lata	2-5 lat	Powyżej 5 lat
Kredyty i pożyczki otrzymane	4 221 240,19	4 249 276,75	3 723 027,96	352 599,71	59 370,48	114 368,60	-
Zobowiązania z tytułu dostaw i usług	15 396 025,08	18 601 327,66	14 654 811,88	3 945 998,78	517,00	-	-
Zobowiązania z tytułu leasingu finansowego	81 842,41	81 842,41	18 010,76	18 998,03	32 323,26	12 510,36	-
Razem	19 699 107,68	22 932 446,82	18 395 850,60	4 317 596,52	92 210,74	126 878,96	-

31 grudnia 2013 r. Przekształcone							
	Wartość księgowa	Przepływy wynikające z umów	Poniżej 6 m-cy	6-12 m-cy	1-2 lata	2-5 lat	Powyżej 5 lat
Kredyty i pożyczki otrzymane	7 269 791,61	7 394 796,52	3 648 098,83	3 492 930,19	65 807,00	187 960,50	-
Zobowiązania z tytułu dostaw i usług	25 548 595,98	25 548 595,98	25 165 109,31	383 232,67	254,00	-	-
Zobowiązania z tytułu leasingu finansowego	117 751,62	117 751,62	68 765,17	9 883,82	19 551,31	19 551,32	-
Zobowiązania z tytułu koncesji	11 744 093,05	14 563 302,00	0,00	1 359 048,00	1 423 773,00	4 660 200,00	7 120 281,00
Razem	44 680 232,26	47 624 446,12	28 881 973,31	5 245 094,68	1 509 385,31	4 867 711,82	7 120 281,00

Ryzyko kredytowe

Grupa zawiera transakcje wyłącznie z renomowanymi firmami o dobrej zdolności kredytowej. Wszyscy klienci, którzy zamierzają korzystać z kredytów kupieckich, poddawani są procedurom wstępnej weryfikacji. Ponadto, dzięki bieżącemu monitorowaniu stanów należności, narażenie Grupy na ryzyko nieściągalnych należności jest nieznaczne.

W odniesieniu do innych aktywów finansowych Grupy, takich jak środki pieniężne i ich ekwiwalenty, ryzyko kredytowe Grupy powstaje w wyniku niemożności dokonania zapłaty przez drugą stronę umowy, a maksymalna ekspozycja na to ryzyko równa jest wartości bilansowej tych instrumentów.

W Grupie nie występują istotne koncentracje ryzyka kredytowego.

Maksymalna ekspozycja na ryzyko kredytowe równa jest wartości księgowej aktywów finansowych i na dzień bilansowy była następująca:

Maksymalna ekspozycja na ryzyko kredytowe

Tabela poniżej przedstawia koncentracje ryzyka kredytowego należności:

	Klasa/ rating	Udział na 31 grudnia 2014 r.	Wartość księgowa	
			31 grudnia 2014 r.	31 grudnia 2013 r. Przekształcone
Należności z tytułu dostaw i usług		100,0%	23 487 288,80	31 097 359,13
- Należności od domów mediowych	1	5,3%	1 268 946,00	3 320 443,02
- Należności od operatorów satelitarnych i kablowych	2	60,3%	14 166 058,13	13 981 850,36
- Należności od podmiotów powiązanych	3	15,7%	3 683 654,74	3 629 800,93
- Należności od pozostałych podmiotów		18,6%	4 368 629,92	10 225 559,19
Środki pieniężne i ich ekwiwalenty		100,0%	22 325 567,92	14 955 997,54
Bank Pekao (Polska)	A-	84,6%	18 881 627,19	9 336 187,17
BZ WBK (Polska)	BBB+	1,2%	257 982,38	2 964 158,14
Kredyt Bank (Polska)	BBB	0,0%	-	91 520,72
Alior Bank (Polska)	BBB+	0,0%	-	1 793,67
Unicredit Bank AG UK (Wielka Brytania)	A+	7,7%	1 725 964,83	-
Coutts & Co Ltd (Wielka Brytania)	brak ratingu	1,1%	237 196,37	1 959 750,84
CSOB (Czechy)	A-	0,2%	37 603,25	235 486,33
Unicredit Bank Czech Republic (Czechy)	brak ratingu	1,8%	406 675,15	-
Magnet Bank (Węgry)	brak ratingu	2,6%	590 880,80	286 541,91
Tatrabanka (Słowacja)	A3	0,0%	778,81	77 538,62
Unicredit Bank Slovakia (Słowacja)	brak ratingu	0,8%	179 681,82	-
Środki pieniężne w kasie	n/a	0,0%	7 177,33	3 020,15

Grupa dzieli należności z tytułu dostaw i usług na następujące klasy:

Klasa 1 – należności od domów mediowych – dotyczy należności za sprzedaż czasu reklamowego w kanałach produkowanych przez Grupę. Grupa współpracuje obecnie z jednym domem mediowym, ryzyko kredytowe ocenia na niskie, ponieważ jest to podmiot o stabilnej sytuacji finansowej.

Klasa 2 – należności od ogólnokrajowych i lokalnych operatorów satelitarnych i kablowych – dotyczy należności zarówno od operatorów o zasięgu ogólnokrajowym jak i lokalnych sieci kablowych. Grupa nie identyfikuje istotnych problemów z terminowością płatności w tej klasie.

Klasa 3 - należności od podmiotów powiązanych – są związane z płatnościami za licencje i Grupa ocenia ryzyko kredytowe tych należności na niskie.

Grupa lokuje swoje środki pieniężne i ich ekwiwalenty w instytucjach finansowych uznawanych przez nią za wiarygodne na podstawie ratingów tych instytucji oraz przynależności do dużych, stabilnych grup bankowych (na dzień 31.12.2014 głównie w jednostkach Unicredit).

Ryzyko walutowe

Grupa narażona jest na ryzyko walutowe wynikające z zawieranych transakcji sprzedaży i kupna oraz utrzymywania środków pieniężnych i pożyczek w walutach obcych. Przychody generowane przez Grupę są wyrażone głównie w polskich złotych, zaś główne pozycje kosztów i nakładów inwestycyjnych ponoszonych w walutach obcych to koszty usług nadawczych i innych usług pomocniczych dla każdego z programów telewizyjnych w zwyczajowo przyjętej do tego typu umów walucie, którą jest euro. Ponadto Kino Polska TV S.A. ponosi część kosztów związanych z zakupami licencji programowych w dolarach amerykańskich. W chwili obecnej Grupa nie stosuje rachunkowości zabezpieczeń.

Tabela poniżej przedstawia ekspozycję Grupy na ryzyko walutowe oparte na kwotach w walutach:

	31 grudnia 2014 r.				
	EUR	USD	GBP	HUF	CZK
Należności z tytułu dostaw i usług oraz pozostałe należności	2 471 115,53	869 919,73	32 846,84	137 668 541,57	11 681 705,94
Środki pieniężne i ich ekwiwalenty	1 363 281,00	136 185,84	2 903,27	32 213 333,14	2 674 117,36
Zobowiązania z tytułu dostaw i usług oraz pozostałe zobowiązania	(1 027 474,37)	(2 988 979,53)	(91 409,95)	(127 097 449,55)	(813 786,06)
Ekspozycja bilansowa	2 806 922,16	(1 982 873,96)	(55 659,84)	42 784 425,16	13 542 037,24
	31 grudnia 2013 r. Przekształcone				
	EUR	USD	GBP	HUF	CZK
Należności z tytułu dostaw i usług oraz pozostałe należności	3 283 627,81	839 701,92	5 685,39	123 126 409,30	12 787 410,72
Środki pieniężne i ich ekwiwalenty	1 718 556,41	139 721,51	84 657,31	9 781 997,28	1 378 722,60
Zobowiązania z tytułu dostaw i usług oraz pozostałe zobowiązania	(1 324 508,26)	(5 617 013,41)	(8 512,05)	(56 671 536,93)	(1 259 059,81)
Ekspozycja bilansowa	3 677 675,96	(4 637 589,98)	81 830,65	76 236 869,65	12 907 073,51

	Szacowana zmiana w wyniku netto w PLN	Szacowana zmiana w innych całkowitych dochodach w PLN	Szacowana zmiana w wyniku netto w PLN	Szacowana zmiana w innych całkowitych dochodach w PLN
	12 miesięcy zakończonych 31.12.2014 r.		12 miesięcy zakończonych 31.12.2013 r. Przekształcone	
Szacowana zmiana kursu o 10%				
EUR	1 196 394,43	-	1 525 205,77	1 196 394,43
USD	(695 433,56)	-	(1 396 842,10)	(695 433,56)
GBP	(30 416,99)	-	40 774,58	(30 416,99)
HUF	57 921,55	-	106 495,28	57 921,55
CZK	208 141,11	-	195 284,02	208 141,11
Szacowana zmiana kursu o -10%				
EUR	(1 196 394,43)	-	(1 525 205,77)	(1 196 394,43)
USD	695 433,56	-	1 396 842,10	695 433,56
GBP	30 416,99	-	(40 774,58)	30 416,99
HUF	(57 921,55)	-	(106 495,28)	(57 921,55)
CZK	(208 141,11)	-	(195 284,02)	(208 141,11)

Ryzyko stopy procentowej

Grupa jest narażona na ryzyko wywołane zmianami stóp procentowych. Grupa zarządza kosztami oprocentowania poprzez korzystanie zarówno z zobowiązań o oprocentowaniu stałym, jak i zmiennym.

Zmiany rynkowych stóp procentowych nie wpływają bezpośrednio na przychody Grupy, wpływają natomiast zarówno na przepływy pieniężne z działalności operacyjnej poprzez wysokość odsetek od rachunków bieżących i lokat, jak i na przepływy pieniężne z działalności finansowej poprzez koszt obsługi posiadanych przez Grupę pożyczek.

Poniższa tabela przedstawia profil ryzyka stopy procentowej na dzień bilansowy dla instrumentów finansowych posiadających stopy procentowe.

	Wartość na dzień	
	31 grudnia 2014	31 grudnia 2013
Instrumenty oparte na stałej stopie procentowej		
Należność z tytułu pożyczki o stałej stopie procentowej	52 708,27	275 441,74
Zobowiązanie z tytułu pożyczki o stałej stopie procentowej	529 301,30	3 937 169,73
Instrumenty wrażliwe na zmianę stopy procentowej		
Środki pieniężne i ich ekwiwalenty	22 325 567,92	14 955 997,54
Pożyczki udzielone	1 648 024,78	-
Kredyty i pożyczki otrzymane	3 691 938,89	3 332 621,88
Ekspozycja netto	20 281 653,81	11 623 375,66

Analiza wrażliwości przepływów pieniężnych na instrumenty o zmiennej stopie procentowej (przed opodatkowaniem):

	Wynik netto		Inne całkowite dochody		Kapitał własny	
	Wzrost o 100 pb	Spadek o 100 pb	Wzrost o 100 pb	Spadek o 100 pb	Wzrost o 100 pb	Spadek o 100 pb
Na dzień 31 grudnia 2014 r.						
Instrumenty finansowe o zmiennej stopie procentowej	-	20 281 653,81			-	-
Wrażliwość przepływów pieniężnych	202 816,54	(202 816,54)	-	-	-	-
Na dzień 31 grudnia 2013 r. Przekształcone						
Instrumenty finansowe o zmiennej stopie procentowej	-	11 623 375,66			-	-
Wrażliwość przepływów pieniężnych	116 233,76	(116 233,76)	-	-	-	-

**VII. Raport Biegłego Rewidenta z badania
skonsolidowanego sprawozdania finansowego
Grupy Kapitałowej Kino Polska TV S.A.**

Grupa Kapitałowa Kino Polska TV S.A.

**Raport z badania skonsolidowanego sprawozdania
finansowego
za rok obrotowy od 1 stycznia do 31 grudnia 2014 r.**



**Raport z badania skonsolidowanego sprawozdania finansowego
za rok obrotowy od 1 stycznia do 31 grudnia 2014 r.**

Dla Walnego Zgromadzenia i Rady Nadzorczej Kino Polska TV S.A.

**Niniejszy raport zawiera 14 kolejno ponumerowanych stron i składa się
z następujących części:**

	Strona
I. Ogólna charakterystyka Grupy.....	2
II. Informacje dotyczące przeprowadzonego badania	6
III. Charakterystyka wyników, sytuacji finansowej Grupy oraz istotnych pozycji skonsolidowanego sprawozdania finansowego.....	7
IV. Stwierdzenia niezależnego biegłego rewidenta.....	12
V. Informacje i uwagi końcowe	14

Grupa Kapitałowa Kino Polska TV S.A.
Raport z badania skonsolidowanego sprawozdania finansowego
za rok obrotowy od 1 stycznia do 31 grudnia 2014 r.

I. Ogólna charakterystyka Grupy

- a. Jednostką dominującą Grupy Kapitałowej Kino Polska TV S.A. („Grupa”) jest Kino Polska TV spółka akcyjna („Jednostka dominująca”) z siedzibą w Warszawie, ul. Puławska 61.
- b. Akt założycielski Jednostki dominującej sporządzono w formie aktu notarialnego w Kancelarii Notarialnej notariusza Sławomira Ogonka w Warszawie w dniu 5 lipca 2010 r. i zarejestrowano w Rep. A Nr 6155/2010. W dniu 25 sierpnia 2010 r. Sąd Rejonowy w Warszawie XIII Wydział Gospodarczy Krajowego Rejestru Sądowego dokonał wpisu Jednostki dominującej do Rejestru Przedsiębiorców pod numerem KRS 0000363674.

W dniu 23 grudnia 2014 r. Sąd Rejonowy w Warszawie, XIII Wydział Gospodarczy Krajowego Rejestru Sądowego dokonał wpisu do rejestru przedsiębiorców połączenia Kino Polska TV S.A., jako spółką przejmującą, ze spółką zależną – Kino Polska Program TV Sp. z o.o. („Połączenie”). W wyniku przedmiotowego Połączenia spółka Kino Polska Program TV Sp. z o.o. przestała istnieć.

- c. W roku obrotowym objętym badaniem Jednostka dominująca prowadziła działalność w oparciu o koncesję wydaną przez Krajową Radę Radiofonii i Telewizji.
- d. Dla celów rozliczeń z tytułu podatków Jednostce dominującej nadano numer NIP 521-32-48-560. Dla celów statystycznych Jednostka dominująca otrzymała numer REGON 015514227.
- e. Kapitał zakładowy Jednostki dominującej na dzień 31 grudnia 2014 r. wynosił 1.982.140,40 zł i składał się z 19.821.404 akcji o wartości nominalnej 0,10 zł każda.
- f. Na 31 grudnia 2014 r. akcjonariuszami Jednostki dominującej byli:

Nazwa Akcjonariusza	Liczba posiadanych akcji	Wartość nominalna posiadanych akcji (zł)	Typ posiadanych akcji	% posiadanych głosów
SPI International B.V. ¹	13.082.126	1.308.212,60	zwykłe	66,00
Fundusze inwestycyjne zarządzane przez Ipopema TFI S.A. (łącznie z Total FIZ i TTL 1 Sp. z o.o.)	1.702.462	170.246,20	zwykłe	8,59
ING Powszechne Towarzystwo Emerytalne S.A. (łącznie z ING OFE i ING DFE)	1.038.944	103.894,40	zwykłe	5,24
Pozostali	3.997.872	399.787,20	zwykłe	20,17
	19.821.404	1.982.140,40		100,00

¹ Podmiot pośrednio kontrolowany przez Panią Hildę Uziyel.

Grupa Kapitałowa Kino Polska TV S.A.
Raport z badania skonsolidowanego sprawozdania finansowego
za rok obrotowy od 1 stycznia do 31 grudnia 2014 r.

I. Ogólna charakterystyka Grupy (cd.)

Na 31 grudnia 2013 r. akcjonariuszami Spółki byli:

Nazwa akcjonariusza	Liczba posiadanych akcji	Wartość nominalna posiadanych akcji (zł)	Typ posiadanych akcji	% posiadanych głosów
Oblio International B.V. ^{1,2}	7.239.100	723.910,00	zwykłe	52,38
Fundusze inwestycyjne zarządzane przez Ipopema TFI S.A. (łącznie z Total FIZ)	1.868.323	186.832,30	zwykłe	13,52
Pioneer Pekao Investment Management S.A. (w ramach asset management)	1.184.793	118.479,30	zwykłe	8,57
Pozostali	3.529.188	352.918,80	zwykłe	25,53
	13.821.404	1.382.140,40		100,00

¹ Obecnie SPI International B.V. - podmiot pośrednio kontrolowany przez Panią Hildę Uziyel.

² Ponadto Oblio International B.V. posiadał na dzień 31 grudnia 2013 r. 6.000.000 szt. niezarejestrowanych akcji serii C.

g. W badanym okresie przedmiotem działalności Grupy była głównie:

- dystrybucja kanałów filmowych z rodziny FilmBox, Kino Polska oraz tematycznych (w tym również sprzedaż czasu reklamowego),
- usługi produkcji telewizyjnych kanałów filmowych,
- rekonstrukcja cyfrowa materiałów filmowych,
- sprzedaż wysyłkowa.

h. W roku obrotowym członkami Zarządu Jednostki dominującej byli:

- Bogusław Kisielewski Prezes Zarządu od 28 marca 2014 r.
- Członek Zarządu do 28 marca 2014 r.
- Piotr Reisch Prezes Zarządu do 28 marca 2014 r.
- Berk Uziyel Członek Zarządu od 28 marca 2014 r.

Grupa Kapitałowa Kino Polska TV S.A.
Raport z badania skonsolidowanego sprawozdania finansowego
za rok obrotowy od 1 stycznia do 31 grudnia 2014 r.

I. Ogólna charakterystyka Grupy (cd.)

i. W skład Grupy Kapitałowej Kino Polska TV S.A. na dzień 31 grudnia 2014 r. wchodziły następujące jednostki:

Nazwa jednostki	Charakterystyka powiązania kapitałowego (% własności)	Metoda konsolidacji	Podmiot badający sprawozdanie finansowe	Rodzaj opinii	Dzień bilansowy, na który sporządzono sprawozdanie finansowe
Kino Polska TV S.A.	Dominująca	Nie dotyczy	PricewaterhouseCoopers Sp. z o.o.	bez zastrzeżeń	31 grudnia 2014 r.
Cyfrowe Repozytorium Filmowe Sp. z o.o.	Zależna (100,00%)	Pełna	PricewaterhouseCoopers Sp. z o.o.	*	31 grudnia 2014 r.
Kino Polska Program Sp. z o.o.	Zależna (100,00%)	Pełna	PricewaterhouseCoopers Sp. z o.o.	*	31 grudnia 2014 r.
KPTV Media Sp. z o.o.	Zależna (100,00%)	Pełna	PricewaterhouseCoopers Sp. z o.o.	*	31 grudnia 2014 r.
Fundacja Kino Polska	Zależna (100,00%)	Pełna	Spółka nie podlegała badaniu	Nie dotyczy	31 grudnia 2014 r.
TV OKAZJE Sp. z o.o. **	Zależna (80,00%)	Pełna	PricewaterhouseCoopers Sp. z o.o.	*	31 grudnia 2014 r.
Filmbox International Ltd.	Zależna (100,00%)	Pełna	PricewaterhouseCoopers Sp. z o.o.	*	31 grudnia 2014 r.
SPI International Magyarorszag, Kft.	Zależna (100,00%)	Pełna	PricewaterhouseCoopers Sp. z o.o.	*	31 grudnia 2014 r.
Help Film s.r.o.	Zależna (100,00%)	Pełna	PricewaterhouseCoopers Sp. z o.o.	*	31 grudnia 2014 r.
Help Film Slovakia s.r.o.	Zależna (100,00%)	Pełna	Spółka nie podlegała badaniu	Nie dotyczy	31 grudnia 2014 r.
Stopklatka S.A. ***	Współkontrolowana (41,04%)	Praw własności	PricewaterhouseCoopers Sp. z o.o.	bez zastrzeżeń z objaśnieniem	31 grudnia 2014 r.

* Na dzień podpisania opinii z badania skonsolidowanego sprawozdania finansowego Grupy, przeprowadzono badanie jednostkowego sprawozdania finansowego lub pakietu konsolidacyjnego dla celów skonsolidowanego sprawozdania finansowego Grupy, ale oddzielna opinia z badania sprawozdania finansowego nie została wydana

** Spółka konsolidowana od dnia 18 września 2014 r. metodą pełną.

*** Spółka konsolidowana do dnia 11 marca 2014 roku metodą pełną oraz od dnia 12 marca 2014 r. metodą praw własności

Grupa Kapitałowa Kino Polska TV S.A.
Raport z badania skonsolidowanego sprawozdania finansowego
za rok obrotowy od 1 stycznia do 31 grudnia 2014 r.

I. Ogólna charakterystyka Grupy (cd.)

- j. W trakcie roku obrotowego nastąpiły następujące zmiany zakresu jednostek objętych konsolidacją:
- Stopklatka S.A. do dnia 11 marca 2014 r. stanowiła jednostkę zależną dla Kino Polska TV S.A. W wyniku transakcji zbycia części akcji w dniu 12 marca 2014 r. podmiot ten od tego dnia został zaklasyfikowany jako wspólne przedsięwzięcie wykazane na dzień początkowego ujęcia w wartości godziwej w kwocie 2.148 tys. zł. W dniu 10 czerwca 2014 r. Kino Polska TV S.A. zwiększyła wartość inwestycji w Stopklatka S.A. o 4.016 tys. zł z tytułu wniesionego wkładu pieniężnego na nowo wyemitowane akcje serii D w ramach podwyższonego kapitału zakładowego tej spółki. Rejestracja podwyższenia kapitału nastąpiła 16 lipca 2014 r.
 - W dniu 7 maja 2014 r. Kino Polska TV S.A. zakupiło 40% udziałów w Cyfrowym Repozytorium Filmowym Sp. z o.o. za kwotę 380 tys. zł i obecnie posiada 100% kapitału zakładowego tej spółki.
 - W dniu 27 maja 2014 r. spółka Filmbox International Ltd. zakupiła 10% udziałów w Help Film s.r.o. za kwotę 1 euro i obecnie posiada 100% kapitału zakładowego tej spółki.
 - W dniu 18 września 2014 r. spółka Kino Polska TV S.A. dokonała zakupu 80% udziałów w spółce TV Okazje Sp. z o.o. za kwotę 59,5 tys. zł, przejmując kontrolę nad spółką.
- k. Jednostka dominująca jest emitentem papierów wartościowych dopuszczonych do obrotu na Gieldzie Papierów Wartościowych w Warszawie i zgodnie z wymogami Ustawy o rachunkowości sporządza skonsolidowane sprawozdanie finansowe zgodnie z Międzynarodowymi Standardami Sprawozdawczości Finansowej (MSSF) zatwierdzonymi przez Unię Europejską.

Grupa Kapitałowa Kino Polska TV S.A.
Raport z badania skonsolidowanego sprawozdania finansowego
za rok obrotowy od 1 stycznia do 31 grudnia 2014 r.

II. Informacje dotyczące przeprowadzonego badania

- a. Badanie skonsolidowanego sprawozdania finansowego za rok obrotowy od 1 stycznia do 31 grudnia 2014 r. zostało przeprowadzone przez PricewaterhouseCoopers Sp. z o.o. z siedzibą w Warszawie, Al. Armii Ludowej 14, wpisaną na listę podmiotów uprawnionych do badania sprawozdań finansowych pod numerem 144. W imieniu podmiotu uprawnionego badanie przeprowadzone zostało pod nadzorem kluczowego biegłego rewidenta, biegłego rewidenta Grupy Piotra Wyszogrodzkiego (numer w rejestrze 90091).
- b. PricewaterhouseCoopers Sp. z o.o. została wybrana na biegłego rewidenta Grupy Uchwałą Rady Nadzorczej z dnia 7 lipca 2014 r. na podstawie paragrafu 17 Statutu Jednostki dominującej.
- c. PricewaterhouseCoopers Sp. z o.o. oraz kluczowy biegły rewident przeprowadzający badanie są niezależni od jednostek wchodzących w skład Grupy w rozumieniu art. 56 ust. 2-4 ustawy z dnia 7 maja 2009 r. o biegłych rewidentach i ich samorządzie, podmiotach uprawnionych do badania sprawozdań finansowych oraz o nadzorze publicznym (Dz. U. Nr 77, poz. 649, z późn. zm.).
- d. Badanie przeprowadzono na podstawie umowy zawartej w dniu 17 lipca 2014 r. w okresie:
 - badanie wstępne od 8 do 12 grudnia 2014 r.;
 - badanie końcowe od 9 lutego do 23 marca 2015 r.

Grupa Kapitałowa Kino Polska TV S.A.
Raport z badania skonsolidowanego sprawozdania finansowego
za rok obrotowy od 1 stycznia do 31 grudnia 2014 r.

III. Charakterystyka wyników, sytuacji finansowej Grupy oraz istotnych pozycji skonsolidowanego sprawozdania finansowego

SKONSOLIDOWANE SPRAWOZDANIE Z SYTUACJI FINANSOWEJ
na 31 grudnia 2014 r. (wybrane pozycje)

	31.12.2014 r. tys. zł	31.12.2013 r.* tys. zł	Zmiana		Struktura	
			tys. zł	(%)	31.12.2014 r. (%)	31.12.2013 r.* (%)
AKTYWA						
Aktywa trwałe	43.769	62.329	(18.560)	(29,8)	44,9	50,0
Aktywa obrotowe	53.653	62.362	(8.709)	(14,0)	55,1	50,0
Aktywa razem	97.422	124.691	(27.269)	(21,9)	100,0	100,0
PASYWA						
Kapitał własny przypadający na właścicieli jednostki dominującej	74.395	67.342	7.053	10,5	76,4	54,0
Kapitał udziałowców niekontrolujących (mniejszościowych)	(146)	(447)	301	(67,3)	(0,2)	(0,4)
Zobowiązania długoterminowe	986	13.611	(12.625)	(92,8)	1,0	10,9
Zobowiązania krótkoterminowe	22.187	44.185	(21.998)	(49,8)	22,8	35,5
Pasywa razem	97.422	124.691	(27.269)	(21,9)	100,0	100,0

*przekształcone dane

SKONSOLIDOWANE SPRAWOZDANIE Z CAŁKOWITYCH DOCHODÓW
za rok obrotowy od 1 stycznia do 31 grudnia 2014 r. (wybrane pozycje)

	2014 r. tys. zł	2013 r.* tys. zł	Zmiana		Struktura	
			tys. zł	(%)	2014 r. (%)	2013 r.* (%)
Przychody ze sprzedaży	102.396	108.448	(6.052)	(5,6)	100,0	100,0
Koszt własny sprzedaży	(65.725)	(74.212)	8.487	(11,4)	(64,2)	(68,4)
Zysk brutto ze sprzedaży	36.671	34.236	2.435	7,1	35,8	31,6
Zysk na działalności operacyjnej	16.128	22.504	(6.376)	(28,3)	15,8	20,8
Zysk netto z działalności kontynuowanej	13.560	21.225	(7.665)	(36,1)	13,2	19,6
Strata z działalności zaniechanej	(597)	(2.220)	1.623	(73,1)	(0,6)	(2,1)
Zysk netto za okres	12.963	19.005	(6.042)	(31,8)	12,6	17,5
Całkowite dochody ogółem	13.588	18.974	(5.386)	(28,4)	13,3	17,5

*przekształcone dane

Grupa Kapitałowa Kino Polska TV S.A.
Raport z badania skonsolidowanego sprawozdania finansowego
za rok obrotowy od 1 stycznia do 31 grudnia 2014 r.

III. Charakterystyka wyników, sytuacji finansowej Grupy oraz istotnych pozycji skonsolidowanego sprawozdania finansowego (cd.)

Wybrane wskaźniki charakteryzujące sytuację majątkową i finansową oraz wyniki finansowe Grupy

Działalność gospodarczą Grupy, jej wynik finansowy za rok obrotowy oraz sytuację majątkową i finansową na dzień bilansowy w porównaniu do okresu poprzedzającego charakteryzują następujące wskaźniki:

	2014 r.	2013 r.*
Wskaźniki aktywności		
- szybkość obrotu należności	80 dni	81 dni
Wskaźniki rentowności		
- rentowność sprzedaży netto	13%	18%
- rentowność sprzedaży brutto	36%	32%
- ogólna rentowność kapitału	18%	30%
Wskaźniki zadłużenia		
- stopa zadłużenia	24%	46%
- szybkość obrotu zobowiązań	91 dni	63 dni
	31.12.2014 r.	31.12.2013 r.*
Wskaźniki płynności		
- wskaźnik płynności I	2,4	1,4
- wskaźnik płynności II	2,4	1,4
Inne wskaźniki		
- efektywna stawka podatku dochodowego	14,0%	5,5%

*obliczenia na podstawie przekształconych danych

Przedstawione powyżej wskaźniki wyliczono na podstawie skonsolidowanego sprawozdania finansowego.

Celem badania nie było przedstawienie Grupy w kontekście wyników działalności i osiągniętych wskaźników. Szczegółowa interpretacja wskaźników wymaga pogłębionej analizy działalności Grupy i jej uwarunkowań.

Szczegółowe dane porównawcze, stanowiące podstawę wyliczenia wskaźników za lata poprzedzające nie były przedmiotem naszego badania.

Porównywalność skonsolidowanych sprawozdań finansowych za lata 2013-2014, a tym samym wartość informacyjna wskaźników finansowych dotyczących tych okresów, może być ograniczona z uwagi na fakt nabycia i objęcia konsolidacją od dnia 1 grudnia 2013 r. grupy Filmbox International Ltd. oraz nabycie spółki TV Okazje Sp. z o.o. w dniu 18 września 2014 r.

Grupa Kapitałowa Kino Polska TV S.A.
Raport z badania skonsolidowanego sprawozdania finansowego
za rok obrotowy od 1 stycznia do 31 grudnia 2014 r.

III. Charakterystyka wyników, sytuacji finansowej Grupy oraz istotnych pozycji skonsolidowanego sprawozdania finansowego (cd.)

Skonsolidowane sprawozdanie finansowe nie uwzględnia wpływu deflacji. Ogólny wskaźnik zmian poziomu cen towarów i usług konsumpcyjnych (od grudnia do grudnia) wyniósł w badanym roku -1,0% (w 2013 r. inflacja: 0,7%).

Grupa dokonała przekształcenia danych porównawczych w skonsolidowanym sprawozdaniu finansowym za rok obrotowy zakończony 31 grudnia 2014 r. w wyniku ujęcia korekty błędu, oraz zmian prezentacji. Przyczyny i skutki wprowadzonych zmian opisano szczegółowo w nocie 9 do skonsolidowanego sprawozdania finansowego.

Porównywalność skonsolidowanych sprawozdań finansowych za lata 2013-2014, a tym samym wartość informacyjna wskaźników finansowych dotyczących tych okresów, może być ograniczona z uwagi na następujące fakty:

- nabycie i objęcie konsolidacją od dnia 1 grudnia 2013 r. grupy Filmbox International Ltd.,
- sprzedaż udziałów w spółce zależnej Stopklatka S.A. w dniu 12 marca 2014 r. i objęcie jej konsolidacją metodą praw własności od tego dnia,
- nabycie spółki TV Okazje Sp. z o.o. w dniu 18 września 2014 r.

Poniższe komentarze przedstawiono w oparciu o wiedzę uzyskaną podczas badania skonsolidowanego sprawozdania finansowego.

W badanym okresie niżej opisane zjawiska miały istotny wpływ na wynik finansowy oraz sytuację majątkową i finansową Grupy:

- Na koniec roku obrotowego aktywa Grupy wyniosły 97.422 tys. zł. W ciągu roku suma bilansowa zmniejszyła się o 27.268 tys. zł, tj. o 21,9%. Spadek sumy bilansowej wynika głównie ze zmniejszenia stanu zobowiązania z tytułu koncesji (o kwotę 11.744 tys. zł), zobowiązań z tytułu dostaw i usług oraz pozostałych zobowiązań (o kwotę 10.418 tys. zł), zmniejszenia przychodów przyszłych okresów (o kwotę 6.883 tys. zł), zmniejszenia salda kredytów i pożyczek (o kwotę 3.049 tys. zł) oraz wypłaty dywidendy (w kwocie 6.220 tys. zł), przy jednoczesnym wygenerowaniu zysku netto w kwocie 12.963 tys. zł.
- Na saldo inwestycji wycenianych metodą praw własności składa się inwestycja we wspólne przedsięwzięcie – spółkę Stopklatka S.A. w kwocie 3.326 tys. zł. Do 11 marca 2014 r. spółka Stopklatka S.A. stanowiła jednostkę zależną Grupy. W dniu 12 marca 2014 r. w wyniku transakcji zbycia połowy posiadanych akcji w Stopklatka S.A. podmiot ten został zaklasyfikowany jako wspólne przedsięwzięcie wykazane na dzień początkowego ujęcia w wartości godziwej w kwocie 2.148 tys. zł odpowiadającej cenie sprzedaży takiego samego pakietu akcji tej spółki do Agora S.A. Grupa ujęła na tej transakcji zysk w kwocie 361 tys. zł wykazany w ramach wyniku na działalności zaniechanej. Ponadto w dniu 10 czerwca 2014 r. Grupa zwiększyła wartość inwestycji w Stopklatka S.A. o 4.016 tys. zł w związku z wniesionym wkładem pieniężnym na nowo wyemitowane akcje serii D w ramach podwyższonego kapitału zakładowego tej spółki. Na wartość inwestycji w Stopklatka S.A. wpływa także skonsolidowany udział Grupy w stracie netto tej spółki za okres od 12 marca do 31 grudnia 2014 r. w kwocie 2.838 tys. zł.
- Pozostałe wartości niematerialne na 31 grudnia 2014 r. wyniosły 31.593 tys. zł i zmniejszyły się o 15.933 tys. zł, tj. o 33,5% w porównaniu do roku poprzedniego. Na saldo wartości niematerialnych składają się głównie licencje filmowe o ograniczonym

Grupa Kapitałowa Kino Polska TV S.A.
Raport z badania skonsolidowanego sprawozdania finansowego
za rok obrotowy od 1 stycznia do 31 grudnia 2014 r.

III. Charakterystyka wyników, sytuacji finansowej Grupy oraz istotnych pozycji skonsolidowanego sprawozdania finansowego (cd.)

okresie użytkowania w kwocie 28.786 tys. zł. Na zmianę stanu pozostałych wartości niematerialnych w 2014 roku główny wpływ miały: zakup licencji filmowych o ograniczonym okresie użytkowania w kwocie 8.404 tys. zł, ich amortyzacja w wysokości 10.813 tys. zł, odpisy z tytułu utraty wartości filmów własnych i koprodukcji w kwocie 1.749 tys. zł oraz wzrost wartości niematerialnych w budowie w wysokości 2.365 tys. zł.

Na 31 grudnia 2013 r. Grupa wykazywała w pozycji „licencje o nieograniczonym okresie użytkowania” między innymi utwory, wywiady i inne licencje o łącznej wartości bilansowej 6 436 tys. zł, które w skonsolidowanym sprawozdaniu finansowym za rok obrotowy zakończony 31 grudnia 2014 r. zostały spisane w ciężar kapitałów własnych jako korekta błędu na bilansie otwarcia na 1 stycznia 2013 r. Szczegóły opisano w notce 9 do skonsolidowanego sprawozdania finansowego.

- Saldo krótkoterminowych należności z tytułu dostaw i usług oraz pozostałych należności na 31 grudnia 2014 r. wyniosło 25.166 tys. zł i obejmowało głównie należności handlowe. Zmniejszenia salda krótkoterminowych należności z tytułu dostaw i usług oraz pozostałych należności o 9.943 tys. zł, tj. o 28,3% wynikało głównie ze zmniejszenia należności handlowych od pozostałych jednostek.
- Kapitał własny na 31 grudnia 2014 r. wyniósł 74.249 tys. zł. Zwiększenie salda kapitału własnego o 7.355 tys. zł (tj. o 11,0%) było spowodowane głównie wygenerowaniem zysku netto, przy jednoczesnej wypłacie dywidendy.
- Saldo krótkoterminowych zobowiązań z tytułu dostaw i usług oraz pozostałych zobowiązań na 31 grudnia 2014 r. wyniosło 16.473 tys. zł i obejmowało głównie zobowiązania handlowe w kwocie 15.396 tys. zł. Spadek salda krótkoterminowych zobowiązań z tytułu dostaw i usług oraz pozostałych zobowiązań w porównaniu do roku ubiegłego o 10.418 tys. zł, tj. o 38,7% wynikał głównie ze spadku salda zobowiązań handlowych o kwotę 10.153 tys. zł.
- Zmianie uległy wskaźniki oraz struktura zadłużenia Grupy. Stopa zadłużenia zmalała z 46% na koniec roku ubiegłego do 24% na koniec roku bieżącego. Główną przyczyną zmian w tym zakresie było zmniejszenie salda zobowiązań długoterminowych i krótkoterminowych na 31 grudnia 2014 r. w porównaniu do salda na koniec roku poprzedniego.
- Ogółem przychody ze sprzedaży wyniosły 102.396 tys. zł i spadły o 6.052 tys. zł, tj. o 5,6% w porównaniu do roku poprzedniego. Podstawową działalnością Grupy w bieżącym roku obrotowym była działalność emisyjna (kanały filmowe marki FilmBox i kanały tematyczne oraz kanały marki Kino Polska). Na działalności tej Grupa zanotowała wzrost o 15.917 tys. zł w porównaniu do poprzedniego okresu obrotowego. Pozostałe istotne źródła przychodów to reklama na kanałach marki FilmBox i Kino Polska oraz sprzedaż praw licencyjnych. Na działalnościach tych Grupa zanotowała odpowiednio wzrost o 5.246 tys. zł i wzrost o 7.574 tys. zł w porównaniu do poprzedniego okresu obrotowego. Jednocześnie, głównie w wyniku nabycia spółek z Grupy Filmbox International Ltd. spadły przychody Grupy z tytułu produkcji kanałów o 30.183 tys. zł.
- Największą pozycją kosztów działalności operacyjnej były koszty usług obcych wynoszące w badanym okresie obrotowym 44.681 tys. zł, co stanowi 55,0% kosztów operacyjnych.

Grupa Kapitałowa Kino Polska TV S.A.
Raport z badania skonsolidowanego sprawozdania finansowego
za rok obrotowy od 1 stycznia do 31 grudnia 2014 r.

III. Charakterystyka wyników, sytuacji finansowej Grupy oraz istotnych pozycji skonsolidowanego sprawozdania finansowego (cd.)

Koszty usług obcych w porównaniu z poprzednim rokiem zmalały o 15.629 tys. zł, tj. o 25,9%.

- Rentowność mierzona zyskiem netto wyniosła 13% i była niższa o 5 punktów procentowych od uzyskanej w roku poprzednim.
- Wskaźniki płynności I i II, wyniosły w badanym roku 2,4 (2013 r.: 1,4).

Grupa Kapitałowa Kino Polska TV S.A.
Raport z badania skonsolidowanego sprawozdania finansowego
za rok obrotowy od 1 stycznia do 31 grudnia 2014 r.

IV. Stwierdzenia niezależnego biegłego rewidenta

- a. Zarząd Jednostki dominującej przedstawił w toku badania żądane informacje, wyjaśnienia i oświadczenia oraz przedłożył oświadczenie o kompletnym ujęciu danych w dokumentacji konsolidacyjnej oraz wykazaniu wszelkich zobowiązań warunkowych, a także poinformował o istotnych zdarzeniach, które nastąpiły po dniu bilansowym do dnia złożenia oświadczenia.
- b. Zakres badania nie był ograniczony.
- c. Grupa posiadała aktualną, zatwierdzoną przez Zarząd Jednostki dominującej dokumentację opisującą zasady (politykę) rachunkowości. Przyjęte przez Jednostkę dominującą zasady rachunkowości były dostosowane do potrzeb Grupy i zapewniały wyodrębnienie w rachunkowości wszystkich zdarzeń istotnych do oceny sytuacji majątkowej i finansowej oraz wyniku finansowego Grupy, przy zachowaniu zasady ostrożności. Korekta błędów oraz zmiany stosowanych zasad rachunkowości zostały prawidłowo wykazane w informacji dodatkowej.
- d. Obliczenie powstałej w badanym okresie wartości firmy oraz jej ujęcie w skonsolidowanym sprawozdaniu finansowym były we wszystkich istotnych aspektach zgodne z MSSF zatwierdzonymi przez Unię Europejską.
- e. We wszystkich istotnych aspektach konsolidacja kapitałów oraz ustalenie udziałów niedających kontroli zostały przeprowadzone prawidłowo.
- f. Wyłączenia wzajemnych rozrachunków (należności i zobowiązań) oraz obrotów wewnętrznych (przychodów i kosztów) jednostek objętych konsolidacją zostały dokonane we wszystkich istotnych aspektach zgodnie z MSSF zatwierdzonymi przez Unię Europejską.
- g. Wyłączenia wyników nie zrealizowanych przez jednostki objęte konsolidacją, zawartych w wartości aktywów oraz z tytułu dywidend zostały dokonane we wszystkich istotnych aspektach zgodnie z MSSF zatwierdzonymi przez Unię Europejską.
- h. Skutki sprzedaży całości lub części akcji w jednostkach podporządkowanych zostały ujęte we wszystkich istotnych aspektach zgodnie z MSSF zatwierdzonymi przez Unię Europejską.
- i. Dokumentacja konsolidacyjna była kompletna i poprawna, a sposób jej przechowywania zapewnia właściwą ochronę.
- j. Skonsolidowane sprawozdanie finansowe Grupy za rok obrotowy od 1 stycznia do 31 grudnia 2013 r. zostało zatwierdzone Uchwałą nr 7 Walnego Zgromadzenia Jednostki dominującej dnia 30 czerwca 2014 r. oraz złożone w Krajowym Rejestrze Sądowym w Warszawie w dniu 3 lipca 2014 r.
- k. Skonsolidowane sprawozdanie finansowe za rok poprzedzający zostało zbadane przez Ecovis System Rewident Sp. z o.o. Biegły rewident wydał opinię bez zastrzeżeń.
- l. Informacja dodatkowa przedstawia wszystkie istotne informacje określone przez MSSF zatwierdzone przez Unię Europejską.

Grupa Kapitałowa Kino Polska TV S.A.
Raport z badania skonsolidowanego sprawozdania finansowego
za rok obrotowy od 1 stycznia do 31 grudnia 2014 r.

IV. Stwierdzenia niezależnego biegłego rewidenta (cd.)

- m. Informacje zawarte w sprawozdaniu z działalności Grupy za rok obrotowy od 1 stycznia do 31 grudnia 2014 r. uwzględniają postanowienia Rozporządzenia Ministra Finansów z dnia 19 lutego 2009 r. w sprawie informacji bieżących i okresowych przekazywanych przez emitentów papierów wartościowych oraz warunków uznawania za równoważne informacji wymaganych przepisami prawa państwa niebędącego państwem członkowskim (Dz. U. z 2014 r., poz. 133) i są zgodne z informacjami przedstawionymi w skonsolidowanym sprawozdaniu finansowym.

Grupa Kapitałowa Kino Polska TV S.A.
Raport z badania skonsolidowanego sprawozdania finansowego
za rok obrotowy od 1 stycznia do 31 grudnia 2014 r.

V. Informacje i uwagi końcowe

Niniejszy raport został sporządzony w związku z badaniem skonsolidowanego sprawozdania finansowego Grupy Kapitałowej Kino Polska TV S.A., w której jednostką dominującą jest Kino Polska TV S.A. z siedzibą w Warszawie przy ulicy Puławskiej 61. Skonsolidowane sprawozdanie finansowe zostało podpisane przez Zarząd Jednostki dominującej dnia 23 marca 2015 r.

Raport powinien być odczytany wraz z opinią bez zastrzeżeń niezależnego biegłego rewidenta dla Walnego Zgromadzenia i Rady Nadzorczej Kino Polska TV S.A. z dnia 23 marca 2015 r. dotyczącą wyżej opisanego skonsolidowanego sprawozdania finansowego. Opinia o skonsolidowanym sprawozdaniu finansowym wyraża ogólny wniosek wynikający z przeprowadzonego badania. Wniosek ten nie stanowi sumy ocen wyników badania poszczególnych pozycji skonsolidowanego sprawozdania bądź zagadnień, ale zakłada nadanie poszczególnym ustaleniom odpowiedniej wagi (istotności), uwzględniającej wpływ stwierdzonych faktów na rzetelność i prawidłowość skonsolidowanego sprawozdania finansowego.

Przeprowadzający badanie w imieniu PricewaterhouseCoopers Sp. z o.o., spółki wpisanej na listę podmiotów uprawnionych do badania sprawozdań finansowych pod numerem 144:



Piotr Wyszogrodzki

Biegły Rewident Grupy, Kluczowy Biegły Rewident
Numer ewidencyjny 90091

Warszawa, 23 marca 2015 r.