

KINO POLSKA TV S.A.

SKONSOLIDOWANY RAPORT PÓŁROCZNY
I PÓŁROCZE 2013



GRUPA KAPITAŁOWA KINO POLSKA TV S.A.

**Skonsolidowany raport półroczny
za I półrocze 2013 r.**

**zawierający skrócone dane finansowe oraz informacje dotyczące działalności
Kino Polska TV S.A. oraz Grupy Kapitałowej Kino Polska TV S.A.
za okres od 1 stycznia 2013 r. do 30 czerwca 2013 r.**

SPIS TREŚCI

I. Wprowadzenie	5
II. Półroczne skrócone skonsolidowane sprawozdanie finansowe Grupy Kapitałowej Kino Polska TV S.A. sporządzone zgodnie z Międzynarodowymi Standardami Sprawozdawczości Finansowej za okres od 1 stycznia 2013 r. do 30 czerwca 2013 r.....	6
1. Wybrane dane finansowe Grupy Kapitałowej Kino Polska TV S.A.	6
2. Półroczne skonsolidowane sprawozdanie z całkowitych dochodów	7
3. Półroczne skonsolidowane sprawozdanie z sytuacji finansowej	8
4. Półroczne skonsolidowane sprawozdanie z przepływów pieniężnych	9
5. Półroczne skonsolidowane sprawozdanie ze zmian w kapitale własnym.....	10
6. Informacja dodatkowa do skróconego skonsolidowanego sprawozdania finansowego	11
III. Półroczne skrócone jednostkowe sprawozdanie finansowe Kino Polska TV S.A. sporządzone zgodnie z Międzynarodowymi Standardami Sprawozdawczości Finansowej za okres od 1 stycznia 2013 r. do 30 czerwca 2013 r.	30
1. Wybrane dane finansowe skróconego jednostkowego sprawozdania finansowego	30
2. Półroczne jednostkowe sprawozdanie z całkowitych dochodów.....	31
3. Półroczne jednostkowe sprawozdanie z sytuacji finansowej.....	32
4. Półroczne jednostkowe sprawozdanie z przepływów pieniężnych.....	33
5. Półroczne jednostkowe sprawozdanie ze zmian w kapitale własnym	34
6. Informacja dodatkowa do skróconego jednostkowego sprawozdania finansowego.....	34
IV. Sprawozdanie Zarządu z działalności Grupy Kapitałowej Kino Polska TV S.A. w okresie od 1 stycznia 2013 r. do 30 czerwca 2013 r.....	46
V. Oświadczenia Zarządu.....	74
VI. Raport Biegłego Rewidenta z przeglądu skróconego półrocznego skonsolidowanego sprawozdania finansowego.....	77
VII. Raport Biegłego Rewidenta z przeglądu skróconego półrocznego jednostkowego sprawozdania finansowego.....	80

Niniejszy raport Grupy Kapitałowej Kino Polska TV S.A. („Grupa Kapitałowa” lub „Grupa”) sporządzony został zgodnie z §82 ust. 2 i §83 ust. 3 Rozporządzenia Ministra Finansów z 19 lutego 2009 r. w sprawie informacji bieżących i okresowych przekazywanych przez emitentów papierów wartościowych oraz warunków uznawania za równoważne informacji wymaganych przepisami prawa państwa niebędącego państwem członkowskim („Rozporządzenie”) za I półrocze roku obrotowego 2013 obejmujący okres od 1 stycznia 2013 roku do 30 czerwca 2013 roku i zawiera półroczne skrócone sprawozdanie finansowe Kino Polska TV S.A. („Spółka” lub „Emitent”).

Kino Polska TV S.A. na podstawie §83 ust. 3 Rozporządzenia nie przekazuje oddzielnego półrocznego raportu jednostkowego.

I. Wprowadzenie

Kino Polska TV S.A. działa na rynku mediów od czerwca 2003 r. (wówczas pod nazwą Kino Polska TV Sp. z o.o.) wpisaną do rejestru przedsiębiorców Krajowego Rejestru Sądowego, prowadzonego przez Sąd Rejonowy dla m.st. Warszawy, XIII Wydział Gospodarczy KRS pod numerem KRS 0000363674.

Uchwała o przekształceniu spółki z ograniczoną odpowiedzialnością w spółkę akcyjną podjęta została w dniu 5 lipca 2010 roku (Akt notarialny sporządzony przez notariusza Sławomira Ogonka, Rep. A nr 6155/2010). Przekształcenie zostało zarejestrowane na mocy postanowienia Sądu Rejonowego dla m.st. Warszawy, XIII Wydział Gospodarczy KRS z dnia 24 sierpnia 2010 roku, a wpis Emitenta do rejestru przedsiębiorców nastąpił w dniu 25 sierpnia 2010 r.

12 kwietnia 2011 r. Kino Polska TV S.A. zadebiutowała na Giełdzie Papierów Wartościowych w Warszawie S.A.

Spółka została utworzona na czas nieoznaczony.

W skład Grupy Kapitałowej Kino Polska TV S.A. wchodzi następujące podmioty:

- Kino Polska TV S.A. – jednostka dominująca
- Stopklatka S.A. („STK”) – jednostka zależna
- Cyfrowe Repozytorium Filmowe Sp. z o.o. („CRF”, „Repozytorium”) – jednostka zależna
- KPTV Media Sp. z o.o. („KPTV Media”) – jednostka zależna
- Kino Polska Program Sp. z o.o. – jednostka zależna
- Kino Polska Program Sp. z o.o. SKA – jednostka zależna

W skład głównych obszarów działalności Grupy zaliczyć można:

- 1) Emisję kanałów telewizyjnych:
 - Telewizja Kino Polska
 - Kino Polska Muzyka
 - Kino Polska International
 - Kanały z rodziny FilmBox (m.in. FilmBox, FilmBox Extra, FilmBox HD, FilmBox Family, FightBox, FilmBox Action)
- 2) Produkcję kanałów telewizyjnych
- 3) Sprzedaż czasu reklamowego
- 4) Dystrybucję licencji na polu VoD i emisji telewizyjnej
- 5) Działalność internetową
- 6) Sprzedaż treści powstałych na portalu Stopklatka.pl, a także dedykowanych treści tworzonych i agregowanych z zewnętrznych źródeł na potrzeby klientów
- 7) Usługi w zakresie rekonstrukcji cyfrowej i archiwizacji dzieł polskiej kinematografii

Siedziba Kino Polska TV S.A.: ul. Puławska 61, 02-595 Warszawa

Biuro Kino Polska TV S.A.: ul. Puławska 435A, 02-801 Warszawa

Telefon: 22 356 74 00

Fax: 22 356 74 01

Strona internetowa: www.kinopolska.pl

II. Półroczne skrócone skonsolidowane sprawozdanie finansowe Grupy Kapitałowej Kino Polska TV S.A. sporządzone zgodnie z Międzynarodowymi Standardami Sprawozdawczości Finansowej za okres od 1 stycznia 2013 r. do 30 czerwca 2013 r.

1. Wybrane dane finansowe Grupy Kapitałowej Kino Polska TV S.A.

	Wybrane skonsolidowane dane finansowe	I półrocze narastająco okres od 01.01.2013 do 30.06.2013	I półrocze narastająco okres od 01.01.2012 do 30.06.2012	I półrocze narastająco okres od 01.01.2013 do 30.06.2013	I półrocze narastająco okres od 01.01.2012 do 30.06.2012
		w PLN		w EUR	
I	Przychody ze sprzedaży	56 440 549,54	49 837 605,54	13 393 580,81	11 804 544,29
II	Zysk z działalności operacyjnej	10 090 260,46	9 118 808,76	2 394 461,43	2 159 882,70
III	Zysk brutto	10 414 429,34	9 150 904,37	2 471 388,07	2 167 484,87
IV	Zysk netto	9 590 390,70	7 541 992,01	2 275 840,22	1 786 397,60
V	Zysk netto przypisany Akcjonariuszom Jednostki Dominującej	9 964 251,30	7 648 622,32	2 364 558,92	1 811 654,07
VI	Średnioważona liczba akcji (liczba)	13 821 404	13 859 727	13 821 404	13 859 727
VII	Liczba akcji własnych (liczba)	48 596	19 556	48 596	19 556
VIII	Zysk netto na 1 akcję zwykłą przypisany Akcjonariuszom Jednostki Dominującej	0,72	0,55	0,17	0,13
IX	Środki pieniężne netto z działalności operacyjnej	10 925 262,51	12 999 163,36	2 592 610,94	3 078 984,19
X	Środki pieniężne netto z działalności inwestycyjnej	(780 689,28)	(3 481 387,60)	(185 260,86)	(824 602,10)
XI	Środki pieniężne netto z działalności finansowej	(6 295 478,87)	(13 617 129,67)	(1 493 943,73)	(3 225 355,80)
XII	Środki pieniężne i ich ekwiwalenty na koniec okresu	10 956 559,07	11 564 236,04	2 600 037,75	2 739 107,05
		stan na 30.06.2013	stan na 31.12.2012	stan na 30.06.2013	stan na 31.12.2012
XIII	Aktywa trwałe	35 252 902,90	36 373 746,17	8 143 052,50	8 897 252,13
XIV	Aktywa obrotowe	49 536 152,34	39 421 705,87	11 442 334,00	9 642 802,67
XV	Aktywa razem	84 789 055,24	75 795 452,04	19 585 386,50	18 540 054,80
XVI	Zobowiązania i rezerwy na zobowiązania	23 196 642,41	9 972 025,91	5 358 182,21	2 439 221,64
XVII	Zobowiązania długoterminowe	966 845,42	679 703,45	223 331,20	166 259,83
XVIII	Zobowiązania krótkoterminowe	22 229 796,99	9 292 322,46	5 134 851,01	2 272 961,81
XIX	Kapitał własny	61 592 412,83	65 823 426,13	14 227 204,29	16 100 833,16
XX	Kapitał zakładowy	1 387 000,00	1 387 000,00	320 382,52	339 269,12

Powyższe dane finansowe za I półrocze 2013 i 2012 roku zostały przeliczone na EUR według następujących zasad:

- pozycje aktywów i pasywów - według średniego kursu określonego przez Narodowy Bank Polski:

1) na dzień 30 czerwca 2013 r. – 4,3292 PLN/EUR

2) na dzień 30 czerwca 2012 r. – 4,2613 PLN/EUR

- pozycje sprawozdania z całkowitych dochodów oraz sprawozdania z przepływów pieniężnych – według kursu średniego, liczonego jako średnia arytmetyczna kursów obowiązujących na ostatni dzień każdego miesiąca w danym okresie określonych przez Narodowy Bank Polski:

1) na ostatni dzień każdego miesiąca roku 2013 – 4,2140 PLN/EUR

2) na ostatni dzień każdego miesiąca roku 2012 – 4,2219 PLN/EUR

2. Półroczne skonsolidowane sprawozdanie z całkowitych dochodów

	<i>za okres</i> <i>01 stycznia 2013</i> <i>- 30 czerwca 2013</i>	<i>za okres</i> <i>01 stycznia 2012</i> <i>- 30 czerwca 2012</i>
Działalność kontynuowana		
Przychody ze sprzedaży usług	54 715 839,46	49 537 521,76
Przychody ze sprzedaży towarów i materiałów	1 724 710,08	300 083,78
Przychody ze sprzedaży	56 440 549,54	49 837 605,54
Koszt własny sprzedaży	(39 658 491,85)	(37 520 807,01)
Wartość sprzedanych towarów i materiałów	(1 695 477,13)	(127 541,69)
Zysk/(strata) brutto ze sprzedaży	15 086 580,56	12 189 256,84
Pozostałe przychody operacyjne	25 965,05	7 136,86
Koszty sprzedaży	(702 680,68)	(282 501,55)
Koszty ogólnego zarządu	(3 736 371,69)	(2 580 240,22)
Pozostałe koszty operacyjne	(583 232,78)	(214 843,17)
Zysk/(strata) z działalności operacyjnej	10 090 260,46	9 118 808,76
Przychody finansowe	367 368,66	303 547,48
Koszty finansowe	(43 199,78)	(271 451,87)
Zysk/(strata) brutto	10 414 429,34	9 150 904,37
Podatek dochodowy	(824 038,64)	(1 608 912,36)
Zysk/(strata) netto z działalności kontynuowanej	9 590 390,70	7 541 992,01
Działalność zaniechana		
Zysk/(strata) za rok obrotowy z działalności zaniechanej	-	-
Zysk/(strata) netto za okres	9 590 390,70	7 541 992,01
Inne całkowite dochody	-	-
Całkowite dochody ogółem	9 590 390,70	7 541 992,01
Zysk/(strata) netto za okres	9 590 390,70	7 541 992,01
przypisany:		
Akcjonariuszom jednostki dominującej	9 964 251,30	7 648 622,32
Akcjonariuszom niekontrolującym	(373 860,60)	(106 630,31)
Całkowity dochód ogółem:	9 590 390,70	7 541 992,01
przypisany:		
Akcjonariuszom jednostki dominującej	9 964 251,30	7 648 622,32
Akcjonariuszom niekontrolującym	(373 860,60)	(106 630,31)
Zysk/(strata) na jedną akcję przypisany akcjonariuszom jednostki dominującej		
- podstawowy z zysku za okres	0,72	0,55
- podstawowy z zysku z działalności kontynuowanej za okres	0,72	0,55
- rozwodniony z zysku za okres	0,72	0,55
- rozwodniony z zysku z działalności kontynuowanej za okres	0,72	0,55

3. Półroczne skonsolidowane sprawozdanie z sytuacji finansowej

	<i>stan na</i> 30 czerwca 2013	<i>stan na</i> 31 grudnia 2012	<i>stan na</i> 30 czerwca 2012	<i>stan na</i> 31 grudnia 2011
AKTYWA				
Aktywa trwale				
Rzeczowe aktywa trwale	7 293 071,70	7 756 619,51	7 298 171,41	7 579 840,87
Inwestycje długoterminowe	104 878,05	104 878,05	104 878,05	104 878,05
Wartość firmy	6 011 373,88	6 011 373,88	6 016 373,88	6 016 373,88
Wartości niematerialne	21 031 731,70	22 282 796,50	23 908 354,19	22 821 469,30
Należności z tytułu dostaw i usług oraz pozostałe należności	11 880,00	11 880,00	11 880,00	11 880,00
Pożyczki udzielone	50 452,06	-	-	-
Aktywa z tytułu podatku odroczonego	749 515,51	206 198,23	36 114,27	80 474,00
	35 252 902,90	36 373 746,17	37 375 771,80	36 614 916,10
Aktywa obrotowe				
Zapasy	804 764,88	1 073 880,30	555 130,49	425 122,49
Należności z tytułu dostaw i usług oraz pozostałe należności	36 083 379,20	28 293 092,95	17 302 249,45	17 463 485,88
Należności z tytułu podatku dochodowego	1 108,00	-	-	-
Rozliczenia międzyokresowe	1 400 733,67	2 665 179,41	2 553 343,90	2 484 560,16
Pozostałe aktywa finansowe	289 607,52	277 210,26	-	-
Środki pieniężne i ich ekwiwalenty	10 956 559,07	7 112 342,95	11 564 236,04	15 663 589,95
	49 536 152,34	39 421 705,87	31 974 959,88	36 036 758,48
SUMA AKTYWÓW	84 789 055,24	75 795 452,04	69 350 731,68	72 651 674,58
PASYWA				
Kapitał własny przypadający akcjonariuszom jednostki dominującej				
Kapitał podstawowy	1 387 000,00	1 387 000,00	1 387 000,00	1 387 000,00
Kapitał z emisji akcji powyżej ich wartości nominalnej	35 659 543,79	35 659 543,79	35 659 543,79	35 659 543,79
Akcje własne nabyte w celu umorzenia	(386 081,32)	(386 081,32)	(129 897,35)	-
Pozostałe kapitały	11 051 252,11	10 578 425,64	10 578 425,64	15 435 182,78
Zyski zatrzymane	13 624 696,28	17 954 675,45	12 190 303,81	13 543 924,36
	61 336 410,86	65 193 563,56	59 685 375,89	66 025 650,92
Kapitał udziałowców niekontrolujących	256 001,97	629 862,57	657 103,13	763 733,44
Kapitał własny razem	61 592 412,83	65 823 426,13	60 342 479,02	66 789 384,36
Zobowiązania długoterminowe				
Rezerwa z tytułu odroczonego podatku dochodowego	966 845,42	620 349,50	343 847,63	71 270,06
Pozostałe zobowiązania finansowe	-	59 353,95	233 238,44	372 452,57
	966 845,42	679 703,45	577 086,07	443 722,63
Zobowiązania krótkoterminowe				
Zobowiązania z tytułu dostaw i usług oraz pozostałe zobowiązania	13 453 473,55	7 311 620,61	7 138 461,86	4 622 506,66
Kredyty i pożyczki	1 034 814,88	183 252,86	722 726,98	136 716,21
Pozostałe zobowiązania finansowe	153 997,80	302 716,61	254 967,51	237 984,50
Zobowiązania z tytułu podatku dochodowego	574 187,00	817 756,00	242 322,00	176 001,00
Zobowiązanie z tytułu dywidendy	6 910 702,00	-	-	-
Rozliczenia międzyokresowe	-	-	8 000,00	25 000,00
Rezerwy	102 621,76	676 976,38	64 688,24	220 359,22
	22 229 796,99	9 292 322,46	8 431 166,59	5 418 567,59
Zobowiązania razem	23 196 642,41	9 972 025,91	9 008 252,66	5 862 290,22
SUMA PASYWÓW	84 789 055,24	75 795 452,04	69 350 731,68	72 651 674,58

4. Półroczne skonsolidowane sprawozdanie z przepływów pieniężnych

	<i>za okres</i> <i>01 stycznia 2013</i> <i>- 30 czerwca 2013</i>	<i>za okres</i> <i>01 stycznia 2012</i> <i>- 30 czerwca 2012</i>
Przepływy środków pieniężnych z działalności operacyjnej		
Zysk/(strata) netto	9 590 390,70	7 541 992,01
Korekty o pozycje:		
Amortyzacja	3 388 570,66	2 967 962,14
Odsetki i dywidendy netto	(16 226,17)	(197 853,30)
Odpisy aktualizujące aktywa trwałe	509 057,00	-
(Zwiększenie)/zmniejszenie stanu należności	(7 790 286,25)	161 236,43
(Zwiększenie)/zmniejszenie stanu zapasów	269 115,42	(130 008,00)
Zwiększenie/(zmniejszenie) stanu zobowiązań	6 141 852,94	2 572 131,50
(Zwiększenie)/zmniejszenie rozliczeń międzyokresowych	(155 117,05)	(85 783,74)
Zwiększenie/(zmniejszenie) rezerw	(574 354,62)	(155 670,98)
Podatek dochodowy zapłacony	(1 264 964,00)	(1 283 755,00)
Podatek dochodowy naliczony	824 038,64	1 608 912,30
Pozostałe	3 185,24	-
Środki pieniężne netto z działalności operacyjnej	10 925 262,51	12 999 163,36
Przepływy środków pieniężnych z działalności inwestycyjnej		
Sprzedaż rzeczowych aktywów trwałych i wartości niematerialnych	9 800,00	-
Nabycie rzeczowych aktywów trwałych i wartości niematerialnych	(773 252,26)	(3 773 177,57)
Odsetki otrzymane	32 762,98	291 789,97
Udzielenie pożyczek	(50 000,00)	-
Środki pieniężne netto z działalności inwestycyjnej	(780 689,28)	(3 481 387,60)
Przepływy środków pieniężnych z działalności finansowej		
Wykup akcji własnych	-	(129 897,35)
Splata zobowiązań z tytułu leasingu finansowego	(208 072,76)	(120 306,42)
Wpływy z tytułu zaciągnięcia pożyczek/kredytów	866 960,00	586 010,77
Splata pożyczek/kredytów	(14 752,42)	-
Dywidendy wypłacone	(6 910 702,00)	(13 859 000,00)
Odsetki zapłacone	(28 911,69)	(93 936,67)
Środki pieniężne netto z działalności finansowej	(6 295 478,87)	(13 617 129,67)
Zwiększenie/(zmniejszenie) netto stanu środków pieniężnych i ich ekwiwalentów	3 849 094,36	(4 099 353,91)
Różnice kursowe netto	(4 878,24)	-
Środki pieniężne na początek okresu	7 112 342,95	15 663 589,95
Środki pieniężne na koniec okresu	10 956 559,07	11 564 236,04
O ograniczonej możliwości dysponowania	783 000,00	325 000,00

5. Półroczne skonsolidowane sprawozdanie ze zmian w kapitale własnym

	<i>Kapitał podstawowy</i>	<i>Kapitały z emisji akcji powyżej wartości nominalnej</i>	<i>Kapitał zapasowy</i>	<i>Kapitał rezerwowy (w tym akcje własne)</i>	<i>Wyniki lat ubiegłych</i>	<i>Wynik okresu bieżącego</i>	<i>Kapitały jednostki dominującej</i>	<i>Kapitał udziałowców niekontrolujących</i>	<i>Kapitał własny ogółem</i>
Na dzień 1 stycznia 2013 r.	1 387 000,00	35 659 543,79	5 578 425,64	4 613 918,68	17 954 675,45	-	65 193 563,56	629 862,57	65 823 426,13
Zmiany polityki rachunkowości/korekta błędu	-	-	-	-	-	-	-	-	-
Na dzień 1 stycznia 2013 r.	1 387 000,00	35 659 543,79	5 578 425,64	4 613 918,68	17 954 675,45	-	65 193 563,56	629 862,57	65 823 426,13
Zysk/(strata) netto za okres	-	-	-	-	-	9 964 251,30	9 964 251,30	(373 860,60)	9 590 390,70
Podział wyniku za rok ubiegły	-	-	472 826,47	-	(472 826,47)	-	-	-	-
Wyplata dywidendy	-	-	-	-	(13 821 404,00)	-	(13 821 404,00)	-	(13 821 404,00)
Na dzień 30 czerwca 2013 r.	1 387 000,00	35 659 543,79	6 051 252,11	4 613 918,68	3 660 444,98	9 964 251,30	61 336 410,86	256 001,97	61 592 412,83
Na dzień 1 stycznia 2012 r.	1 387 000,00	35 659 543,79	15 435 182,78	-	13 543 924,35	-	66 025 650,92	763 733,44	66 789 384,36
Zmiany polityki rachunkowości / korekta błędu	-	-	-	-	-	-	-	-	-
Na dzień 1 stycznia 2012 r.	1 387 000,00	35 659 543,79	15 435 182,78	-	13 543 924,35	-	66 025 650,92	763 733,44	66 789 384,36
Zysk/(strata) netto za okres	-	-	-	-	-	7 648 622,32	7 648 622,32	(106 630,31)	7 541 992,01
Utworzenie kapitału rezerwowego na zakup akcji własnych	-	-	(5 000 000,00)	5 000 000,00	-	-	-	-	-
Akcje własne w celu umorzenia	-	-	-	(129 897,35)	-	-	(129 897,35)	-	(129 897,35)
Wyplata dywidendy	-	-	(4 856 757,14)	-	(9 002 242,86)	-	(13 859 000,00)	-	(13 859 000,00)
Na dzień 30 czerwca 2012 r.	1 387 000,00	35 659 543,79	5 578 425,64	4 870 102,65	4 541 681,49	7 648 622,32	59 685 375,89	657 103,13	60 342 479,02

6. Informacja dodatkowa do skróconego skonsolidowanego sprawozdania finansowego

6.1. Oświadczenie o zgodności oraz ogólne zasady sporządzania

Niniejsze półroczne skrócone skonsolidowane sprawozdanie finansowe („skonsolidowane sprawozdanie finansowe”) zostało sporządzone zgodnie z wymaganiami MSR 34 „Śródroczna sprawozdawczość finansowa” oraz z Rozporządzeniem Ministra Finansów z dnia 19 lutego 2009 roku w sprawie informacji bieżących i okresowych przekazywanych przez emitentów papierów wartościowych oraz warunków uznawania za równoważne informacji wymaganych przepisami prawa państwa niebędącego państwem członkowskim (Dz. U. Nr 33, poz. 259 ze zm.), i przedstawia rzetelnie sytuację finansową Grupy Kapitałowej Kino Polska TV S.A. na dzień 30 czerwca 2013 roku, wyniki jej działalności oraz przepływy pieniężne za okres 6 miesięcy zakończony 30 czerwca 2013 roku z uwzględnieniem danych porównawczych. Skonsolidowane sprawozdanie finansowe zostało sporządzone przy założeniu kontynuowania działalności gospodarczej przez Grupę w dającej się przewidzieć przyszłości. Na dzień autoryzacji niniejszego sprawozdania finansowego nie stwierdza się istnienia okoliczności wskazujących na zagrożenie kontynuowania działalności przez Grupę.

Czas trwania Kino Polska TV S.A. i pomiotów wchodzących w skład jej Grupy Kapitałowej jest nieoznaczony.

6.2. Oświadczenie Zarządu

Skonsolidowane półroczne sprawozdanie finansowe zostało sporządzone zgodnie z zasadami rachunkowości opisanymi w skonsolidowanym sprawozdaniu finansowym Grupy Kino Polska TV S.A. za rok zakończony 31 grudnia 2012 roku. Zmiany w MSSF, które weszły w życie od 1 stycznia 2013 roku nie mają wpływu na bieżące i uprzednio wykazane skonsolidowane wyniki finansowe oraz wartości skonsolidowanych kapitałów własnych. Grupa zamierza przyjąć opublikowane, lecz nie obowiązujące do dnia publikacji niniejszego półrocznego skróconego skonsolidowanego sprawozdania finansowego zmiany w MSSF, zgodnie z datą ich wejścia w życie. Oszacowanie wpływu tych zmian na przyszłe skonsolidowane sprawozdanie finansowe Grupy jest przedmiotem prowadzonych analiz.

Od 1 stycznia 2013 r. uległy zmianie zasady rachunkowości stosowane przy przygotowywaniu jednostkowych sprawozdań finansowych spółek: Kino Polska Program Sp. z o.o. SKA i Kino Polska Program Sp. z o.o. Pierwotnie, sprawozdania finansowe tych podmiotów sporządzane były zgodnie z Ustawą o rachunkowości, zaś począwszy od 1 stycznia 2013 r. są one przygotowywane zgodnie z Międzynarodowymi Standardami Sprawozdawczości Finansowej zatwierdzonymi przez Unię Europejską. Ze względu na znikomy zakres działalności tych Spółek w 2012 r. skutki zmian zasad rachunkowości nie spowodowały konieczności przeprowadzania istotnych korekt w ich sprawozdaniach finansowych.

6.3. Wybrane dane finansowe

Walutą funkcjonalną i walutą prezentacji niniejszego półrocznego skróconego skonsolidowanego sprawozdania finansowego oraz półrocznej informacji finansowej jest PLN.

Dane finansowe za I półrocze 2013 i 2012 roku zostały przeliczone na EUR według następujących zasad:

- pozycje aktywów i pasywów - według średniego kursu określonego przez Narodowy Bank Polski:

1) na dzień 30 czerwca 2013 r. – 4,3292 PLN/EUR

2) na dzień 30 czerwca 2012 r. – 4,2613 PLN/EUR

- pozycje sprawozdania z całkowitych dochodów oraz sprawozdania z przepływów pieniężnych – według kursu średniego, liczonego jako średnia arytmetyczna kursów obowiązujących na ostatni dzień każdego miesiąca w danym okresie określonych przez Narodowy Bank Polski:

1) na ostatni dzień każdego miesiąca roku 2013 – 4,2140 PLN/EUR

2) na ostatni dzień każdego miesiąca roku 2012 – 4,2219 PLN/EUR

Kurs obowiązujący na ostatni dzień okresu	Stan na 30.06.2013	Stan na 30.06.2012
USD	3,317500	3,388500
EUR	4,329200	4,261300
GBP	5,060400	5,289600
CZK	0,166900	0,166400
HUF	0,014664	0,014787
Kurs średni, liczony jako średnia arytmetyczna kursów obowiązujących na ostatni dzień każdego miesiąca w danym okresie	Okres od 01.01.2013 do 30.06.2013	Okres od 01.01.2012 do 30.06.2012
USD	3,216500	3,241400
EUR	4,214000	4,221900
GBP	4,940100	5,137800
CZK	0,163700	0,167900
HUF	0,014170	0,014462

Segmenty operacyjne

Przychody		
Sprzedaż na rzecz klientów zewnętrznych, w tym:	6 miesięcy zakończonych 30.06.2013	6 miesięcy zakończonych 30.06.2012
- działalność emisyjna	23 024 832,33	21 785 891,30
- działalność wydawnicza	57 313,21	1 594,59
- sprzedaż praw	220 287,04	152 375,03
- reklama	9 425 155,95	8 091 557,02
- VOD	1 898 736,19	1 503 553,94
- inne usługi	640 815,28	210 477,36
- produkcja kanałów	18 904 166,34	16 705 900,90
- działalność internetowa	91 636,42	92 266,40
- sprzedaż treści	220 298,97	290 142,97
- rekonstrukcja i archiwizacja	232 597,73	703 762,25
- sprzedaż towarów	1 724 710,08	300 083,78
Przychody segmentu ogółem	56 440 549,54	49 837 605,54
Koszty		
Koszt własny sprzedaży na rzecz klientów zewnętrznych, w tym:	6 miesięcy zakończonych 30.06.2013	6 miesięcy zakończonych 30.06.2012
- koszty działalności emisyjnej	(17 790 126,66)	(18 264 500,64)
- koszty działalności wydawniczej	(22 508,65)	(52 256,90)
- koszt reklam	(1 691 317,88)	(2 020 636,07)
- koszty sprzedaży	(702 680,68)	(282 501,55)
- koszty VOD	(1 395 093,79)	(1 183 899,85)
- koszty produkcji kanałów	(17 134 834,98)	(15 042 439,83)
- działalność internetowa	(318 828,48)	(105 667,87)
- sprzedaż treści	(311 870,10)	(229 301,67)
- rekonstrukcja i archiwizacja	(1 026 916,94)	(622 104,18)
- pozostałe koszty	(3 703 366,06)	(2 580 240,22)
- wartość sprzedanych towarów i materiałów	(1 695 477,13)	(127 541,69)
Koszty segmentu ogółem	(45 793 021,35)	(40 511 090,47)

Informacje dotyczące obszarów geograficznych

6 miesięcy zakończonych 30.06.2013	Polska	Europa	Pozostałe	Razem
Przychody				
Sprzedaż na rzecz klientów zewnętrznych	36 315 975,47	19 558 339,82	566 234,25	56 440 549,54
Przychody segmentu ogółem	36 315 975,47	19 558 339,82	566 234,25	56 440 549,54

6 miesięcy zakończonych 30.06.2012	Polska	Europa	Pozostałe	Razem
Przychody				
Sprzedaż na rzecz klientów zewnętrznych	32 490 571,20	17 346 363,71	670,63	49 837 605,54
Przychody segmentu ogółem	32 490 571,20	17 346 363,71	670,63	49 837 605,54

Koszty operacyjne

	6 miesięcy zakończonych 30.06.2013	6 miesięcy zakończonych 30.06.2012
Amortyzacja środków trwałych i wartości niematerialnych	(3 388 570,66)	(2 967 962,14)
Koszty świadczeń pracowniczych	(6 825 707,40)	(6 355 551,75)
Zużycie materiałów i energii	(443 560,98)	(373 316,92)
Usługi obce	(32 172 962,80)	(29 086 924,75)
Podatki i opłaty	(960 088,65)	(769 191,45)
Ubezpieczenia majątkowe i osobowe	(71 237,22)	-
Pozostałe koszty	(235 416,51)	(830 601,77)
Wartość sprzedanych towarów i materiałów	(1 695 477,13)	(127 541,69)
Razem koszty rodzajowe	(45 793 021,35)	(40 511 090,47)
Koszt wytworzenia sprzedanych produktów	(39 658 491,85)	(37 520 807,01)
Wartość sprzedanych towarów i materiałów	(1 695 477,13)	(127 541,69)
Koszty sprzedaży	(702 680,68)	(282 501,55)
Koszty ogólnego zarządu	(3 736 371,69)	(2 580 240,22)
Łączne koszty sprzedanych produktów, towarów i materiałów, sprzedaży i koszty ogólnego zarządu	(45 793 021,35)	(40 511 090,47)

Koszty świadczeń pracowniczych	6 miesięcy zakończonych 30.06.2013	6 miesięcy zakończonych 30.06.2012
Koszty wynagrodzeń	(5 851 370,88)	(5 398 814,07)
Koszty ubezpieczeń społecznych i innych świadczeń	(974 336,52)	(956 737,68)
Razem koszty świadczeń pracowniczych	(6 825 707,40)	(6 355 551,75)

Pozostałe przychody operacyjne

	6 miesięcy zakończonych 30.06.2013	6 miesięcy zakończonych 30.06.2012
Zysk netto ze zbycia niefinansowych aktywów trwałych	9 800,00	-
Rozwiązanie odpisu aktualizującego wartość należności	885,16	-
Rozwiązanie rezerwy z tytułu zobowiązań spornych	-	500,00
Otrzymane kary i odszkodowania	-	116,20
Inne	15 279,89	6 520,66
Razem pozostałe przychody operacyjne	25 965,05	7 136,86

Pozostałe koszty operacyjne

	6 miesięcy zakończonych 30.06.2013	6 miesięcy zakończonych 30.06.2012
Odpis aktualizujący wartość wartości niematerialnych	(509 057,00)	-
Darowizny przekazane	(10 000,00)	-
Koszty renegotjacji umowy	-	(200 000,00)
Kary umowne	(23 200,00)	(50,00)
Inne	(40 975,78)	(14 793,17)
Razem pozostałe koszty operacyjne	(583 232,78)	(214 843,17)

Przychody finansowe

	6 miesięcy zakończonych 30.06.2013	6 miesięcy zakończonych 30.06.2012
Przychody z tytułu odsetek, w tym:	48 487,69	303 547,48
- lokaty bankowe	32 787,98	285 820,45
- odsetki z tytułu pożyczki	12 849,32	11 362,23
- z tytułu należności handlowych	2 850,39	6 364,80
Pozostałe przychody finansowe – różnice kursowe	318 880,97	-
Przychody finansowe ogółem	367 368,66	303 547,48

Koszty finansowe

	6 miesięcy zakończonych 30.06.2013	6 miesięcy zakończonych 30.06.2012
Koszty z tytułu odsetek i prowizji, w tym:	(43 199,78)	(101 602,88)
- z tytułu kredytów	(18 668,18)	(15 188,87)
- z tytułu pożyczek	(474,44)	-
- z tytułu dostaw i usług	(2 937,39)	(471,58)
- z tytułu odsetek budżetowych	(1 430,61)	(6 720,23)
- z tytułu leasingu finansowego	(10 243,51)	(23 750,80)
- inne	(9 445,33)	(55 471,40)
Pozostałe koszty finansowe – różnice kursowe	-	(169 848,99)
Koszty finansowe ogółem	(43 199,78)	(271 451,87)

Podatek dochodowy

	6 miesięcy zakończonych 30.06.2013	6 miesięcy zakończonych 30.06.2012
Sprawozdanie z całkowitych dochodów		
Bieżący podatek dochodowy	(1 020 860,00)	(1 291 975,00)
Bieżące obciążenie z tytułu podatku dochodowego	(1 020 863,00)	(1 291 975,00)
Korekty dotyczące bieżącego podatku dochodowego z lat ubiegłych	3,00	-
Odroczony podatek dochodowy	196 821,36	(316 937,36)
Związany z powstaniem i odwróceniem się różnic przejściowych	196 821,36	(316 937,36)
Obciążenie podatkowe wykazane w sprawozdaniu z całkowitych dochodów	(824 038,64)	(1 608 912,36)

Odroczony podatek dochodowy

AKTYWA Z TYTUŁU PODATKU ODRO CZONEGO ORAZ REZERWA NA PODATEK ODRO CZONY stan na 30 czerwca 2013 r.	Aktywa z tytułu odroczonego podatku dochodowego	Rezerwa z tytułu odroczonego podatku dochodowego	Wartość netto
Amortyzacja podatkowa wartości niematerialnych	-	821 748,94	(821 748,94)
Pozostałe aktywa finansowe - naliczone odsetki	-	7 525,43	(7 525,43)
Należności z tytułu dostaw i usług	18 658,74	50,48	18 608,26
Kredyty i pożyczki	90,14	-	90,14
Strata podatkowa	7 818,50	-	7 818,50
Rezerwy	149 353,23	-	149 353,23
Zobowiązania z tytułu dostaw i usług	531 194,41	-	531 194,41
Pozostałe	42 400,49	137 520,57	(95 120,08)
Aktywa/rezerwa z tytułu podatku odroczonego	749 515,51	966 845,42	(217 329,91)

AKTYWA Z TYTUŁU PODATKU ODRO CZONEGO ORAZ REZERWA NA PODATEK ODRO CZONY stan na 30 czerwca 2012 r.	Aktywa z tytułu odroczonego podatku dochodowego	Rezerwa z tytułu odroczonego podatku dochodowego	Wartość netto
Rzeczowe aktywa trwałe	-	17 100,00	(17 100,00)
Amortyzacja podatkowa wartości niematerialnych	-	324 323,91	(324 323,91)
Pozostałe aktywa finansowe - naliczone odsetki	-	2 423,72	(2 423,72)
Rezerwy	13 766,31	-	13 766,31
Pozostałe zobowiązania finansowe	8 034,23	-	8 034,23
Pozostałe	14 313,73	-	14 313,73
Aktywa/rezerwy z tytułu podatku odroczonego	36 114,27	343 847,63	(307 733,36)

Rzeczowe aktywa trwałe

TABELA RUCHU ŚRODKÓW TRWAŁYCH stan na 30 czerwca 2013 r.	Grunty	Budynki, lokale i obiekty inżynierii ładowej i wodnej	Urządzenia techniczne i maszyny	Środki transportu	Inne środki trwałe	Środki trwałe w budowie	RAZEM
a) wartość brutto środków trwałych na początek okresu	-	-	11 613 392,27	290 781,80	1 066 940,75	7 814,29	12 978 929,11
b) zwiększenia (z tytułu)	-	-	559 317,66	-	60 110,97	19 545,53	638 974,16
- zakup	-	-	559 317,66	-	32 751,15	19 545,53	611 614,34
- przyjęcie z inwestycji	-	-	-	-	27 359,82	-	27 359,82
c) zmniejszenia (z tytułu)	-	-	(9 800,00)	-	-	(27 359,82)	(37 159,82)
- sprzedaż	-	-	(9 800,00)	-	-	-	(9 800,00)
- przeniesienie na środki trwałe w budowie	-	-	-	-	-	(27 359,82)	(27 359,82)
d) wartość brutto środków trwałych na koniec okresu	-	-	12 162 909,93	290 781,80	1 127 051,72	-	13 580 743,45
e) skumulowana amortyzacja (umorzenie) na początek okresu	-	-	(4 593 109,28)	(189 192,69)	(440 007,63)	-	(5 222 309,60)
f) amortyzacja za okres (z tytułu)	-	-	(936 022,09)	(49 835,64)	(79 504,42)	-	(1 065 362,15)
- roczny odpis amortyzacyjny	-	-	(945 822,09)	(49 835,64)	(79 504,42)	-	(1 075 162,15)
- sprzedaż środka trwałego	-	-	9 800,00	-	-	-	9 800,00
g) skumulowana amortyzacja (umorzenie) na koniec okresu	-	-	(5 529 131,37)	(239 028,33)	(519 512,05)	-	(6 287 671,75)
h) odpisy z tytułu trwałej utraty wartości na początek okresu	-	-	-	-	-	-	-
- zwiększenie	-	-	-	-	-	-	-
- utworzenie odpisu	-	-	-	-	-	-	-
- zmniejszenie	-	-	-	-	-	-	-
- odwrócenie odpisu	-	-	-	-	-	-	-
i) odpisy z tytułu trwałej utraty wartości na koniec okresu	-	-	-	-	-	-	-
j) wartość netto środków trwałych na początek okresu	-	-	7 020 282,99	101 589,11	626 933,12	7 814,29	7 756 619,51
k) wartość netto środków trwałych na koniec okresu	-	-	6 633 778,56	51 753,47	607 539,67	-	7 293 071,70

Grupa Kapitałowa Kino Polska TV S.A.
Skonsolidowany raport półroczny za I półrocze 2013 roku

TABELA RUCHU ŚRODKÓW TRWAŁYCH stan na 30 czerwca 2012 r.	Grunty	Budynki, lokale i obiekty inżynierii lądowej i wodnej	Urządzenia techniczne i maszyny	Środki transportu	Inne środki trwale	Środki trwale w budowie	RAZEM
a) wartość brutto środków trwałych na początek okresu	-	-	9 620 217,70	241 481,80	979 965,45	-	10 841 664,95
b) zwiększenia (z tytułu)	-	-	634 551,86	18 300,00	59 801,39	157 750,32	870 403,57
- zakup	-	-	634 551,86	18 300,00	59 801,39	157 750,32	870 403,57
c) zmniejszenia (z tytułu)	-	-	-	-	-	(157 750,32)	(157 750,32)
- inne	-	-	-	-	-	(157 750,32)	(157 750,32)
d) wartość brutto środków trwałych na koniec okresu	-	-	10 254 769,56	259 781,80	1 039 766,84	-	11 554 318,20
e) skumulowana amortyzacja (umorzenie) na początek okresu	-	-	(2 795 625,37)	(102 718,08)	(363 480,63)	-	(3 261 824,08)
f) amortyzacja za okres (z tytułu)	-	-	(879 995,04)	(41 805,64)	(72 522,03)	-	(994 322,71)
- roczny odpis amortyzacyjny	-	-	(879 995,04)	(41 805,64)	(72 522,03)	-	(994 322,71)
g) skumulowana amortyzacja (umorzenie) na koniec okresu	-	-	(3 675 620,41)	(144 523,72)	(436 002,66)	-	(4 256 146,79)
h) odpisy z tytułu trwałej utraty wartości na początek okresu	-	-	-	-	-	-	-
- zwiększenie	-	-	-	-	-	-	-
- utworzenie odpisu	-	-	-	-	-	-	-
- zmniejszenie	-	-	-	-	-	-	-
- odwrócenie odpisu	-	-	-	-	-	-	-
i) odpisy z tytułu trwałej utraty wartości na koniec okresu	-	-	-	-	-	-	-
j) wartość netto środków trwałych na początek okresu	-	-	6 824 592,33	138 763,72	616 484,82	-	7 579 840,87
k) wartość netto środków trwałych na koniec okresu	-	-	6 579 149,15	115 258,08	603 764,18	-	7 298 171,41

Wartości niematerialne

ZMIANY WARTOŚCI NIEMATERIALNYCH stan na 30 czerwca 2013 r.	Koszty zakończonych prac rozwojowych	Wartość firmy z konsolidacji	Nabyte koncesje, patenty	Licencje o ograniczonym okresie użytkowania	Licencje o nieograniczonym okresie użytkowania	Inne wartości niematerialne	Wartości niematerialne w budowie	RAZEM
a) wartość brutto wartości niematerialnych na początek okresu	470 685,72	6 044 703,37	53 200,00	14 076 421,34	10 217 140,41	3 510 682,76	618 600,00	34 991 433,60
b) zwiększenia (z tytułu)	1 039 562,79	-	-	97 493,33	500 000,00	434 344,59	(500 000,00)	1 571 400,71
- zakup	-	-	-	97 493,33	-	54 344,59	-	151 837,92
- przekazania z prac rozwojowych	1 039 562,79	-	-	-	-	-	-	1 039 562,79
- reklasyfikacja	-	-	-	-	500 000,00	380 000,00	(500 000,00)	380 000,00
c) zmniejszenia (z tytułu)	-	-	-	-	-	-	-	-
- zbycie	-	-	-	-	-	-	-	-
d) wartość brutto wartości niematerialnych na koniec okresu	1 510 248,51	6 044 703,37	53 200,00	14 173 914,67	10 717 140,41	3 945 027,35	118 600,00	36 562 834,31
e) skumulowana amortyzacja na początek okresu	(137 628,02)	-	(8 919,99)	(4 341 457,68)	-	(2 175 928,04)	-	(6 663 933,73)
f) amortyzacja za okres (z tytułu)	(81 720,69)	-	(2 659,92)	(1 735 994,86)	-	(493 033,04)	-	(2 313 408,51)
- amortyzacja (odpis roczny)	(81 720,69)	-	(2 659,92)	(1 735 994,86)	-	(493 033,04)	-	(2 313 408,51)
g) skumulowana amortyzacja (umorzenie) na koniec okresu	(219 348,71)	-	(11 579,91)	(6 077 452,54)	-	(2 668 961,08)	-	(8 977 342,24)
h) odpisy z tytułu trwałej utraty wartości na początek okresu	-	(33 329,49)	-	-	-	-	-	(33 329,49)
- zwiększenie	-	-	-	-	(509 057,00)	-	-	(509 057,00)
- utworzenie odpisu	-	-	-	-	(509 057,00)	-	-	(509 057,00)
- zmniejszenie	-	-	-	-	-	-	-	-
- odwrócenie odpisu	-	-	-	-	-	-	-	-
i) odpisy z tytułu trwałej utraty wartości na koniec okresu	-	(33 329,49)	-	-	(509 057,00)	-	-	(542 386,49)
j) wartość netto wartości niematerialnych na początek okresu	333 057,70	6 011 373,88	44 280,01	9 734 963,66	10 217 140,41	1 334 754,72	618 600,00	28 294 170,38
k) wartość netto wartości niematerialnych na koniec okresu	1 290 899,80	6 011 373,88	41 620,09	8 096 462,13	10 208 083,41	1 276 066,27	118 600,00	27 043 105,58

Grupa Kapitałowa Kino Polska TV S.A.
Skonsolidowany raport półroczny za I półrocze 2013 roku

ZMIANY WARTOŚCI NIEMATERIALNYCH stan na 30 czerwca 2012 r.	Koszty zakończonych prac rozwojowych	Wartość firmy z konsolidacji	Nabyte koncesje, patenty	Licencje o ograniczonym okresie użytkowania	Licencje o nieograniczonym okresie użytkowania	Inne wartości niematerialne	Wartości niematerialne w budowie	RAZEM
a) wartość brutto wartości niematerialnych na początek okresu	470 685,72	6 016 373,88	53 200,00	13 702 302,67	7 187 140,41	3 243 084,12	2 142 600,00	32 815 386,80
b) zwiększenia (z tytułu)	-	-	-	1 459 203,33	-	118 770,49	1 512 550,50	3 090 524,32
- zakup	-	-	-	1 459 203,33	-	118 770,49	1 512 550,50	3 090 524,32
c) zmniejszenia (z tytułu)	-	-	-	-	-	-	(30 000,00)	(30 000,00)
- przeniesienie do wartości niematerialnych	-	-	-	-	-	-	(30 000,00)	(30 000,00)
d) wartość brutto wartości niematerialnych na koniec okresu	470 685,72	6 016 373,88	53 200,00	15 161 506,00	7 187 140,41	3 361 854,61	3 625 150,50	35 875 911,12
e) skumulowana amortyzacja na początek okresu	(43 490,90)	-	(3 599,99)	(2 882 242,40)	-	(1 048 210,33)	-	(3 977 543,62)
f) amortyzacja za okres (z tytułu)	(47 067,84)	-	(2 659,92)	(1 347 639,27)	-	(576 272,40)	-	(1 973 639,43)
- amortyzacja (odpis roczny)	(47 067,84)	-	(2 659,92)	(1 347 639,27)	-	(576 272,40)	-	(1 973 639,43)
g) skumulowana amortyzacja (umorzenie) na koniec okresu	(90 558,74)	-	(6 259,91)	(4 229 881,67)	-	(1 624 482,73)	-	(5 951 183,05)
h) odpisy z tytułu trwałej utraty wartości na początek okresu	-	-	-	-	-	-	-	-
- zwiększenie	-	-	-	-	-	-	-	-
- utworzenie odpisu	-	-	-	-	-	-	-	-
- zmniejszenie	-	-	-	-	-	-	-	-
- odwołanie odpisu	-	-	-	-	-	-	-	-
i) odpisy z tytułu trwałej utraty wartości na koniec okresu	-	-	-	-	-	-	-	-
j) wartość netto wartości niematerialnych na początek okresu	427 194,82	6 016 373,88	49 600,01	10 820 060,27	7 187 140,41	2 194 873,79	2 142 600,00	28 837 843,18
k) wartość netto wartości niematerialnych na koniec okresu	380 126,98	6 016 373,88	46 940,09	10 931 624,33	7 187 140,41	1 737 371,88	3 625 150,50	29 924 728,07

Rezerwy

	Rezerwa na poczet wynagrodzenia	Rezerwa na zaległe urlopy	Rezerwa na badanie/przeгляд sprawozdań	Inne rezerwy	Ogółem
Na dzień 1 stycznia 2013 roku	307 780,00	247 449,56	68 600,00	53 146,82	676 976,38
Utworzone w ciągu okresu	-	40 561,80	38 000,00	15 008,14	93 569,94
Wykorzystane	(307 780,00)	-	(68 600,00)	(68 154,96)	(444 534,96)
Rozwiązane	-	(223 389,60)	-	-	(223 389,60)
Na dzień 30 czerwca 2013 roku	-	64 621,76	38 000,00	-	102 621,76

Struktura czasowa rezerw	30.06.2013	31.12.2012
Część długoterminowa	-	-
Część krótkoterminowa	102 621,76	676 976,38
Razem rezerwy	102 621,76	676 976,38

	Rezerwa na poczet wynagrodzenia	Rezerwa na zaległe urlopy	Rezerwa na badanie/przeгляд sprawozdań	Inne rezerwy	Ogółem
Na dzień 1 stycznia 2012 roku	-	171 159,22	-	49 200,00	220 359,22
Utworzone w ciągu okresu	-	-	30 000,00	744,73	30 744,73
Wykorzystane	-	-	-	(49 944,73)	(49 944,73)
Rozwiązane	-	(136 470,98)	-	-	(136 470,98)
Na dzień 30 czerwca 2012 roku	-	34 688,24	30 000,00	-	64 688,24

Struktura czasowa rezerw	30.06.2012	31.12.2011
Część długoterminowa	-	-
Część krótkoterminowa	64 688,24	220 359,22
Razem rezerwy	64 688,24	220 359,22

Kredyty i pożyczki otrzymane

Krótkoterminowe kredyty i pożyczki	30.06.2013	31.12.2012
Kredyty w rachunku bieżącym	168 500,44	183 252,86
Pożyczki otrzymane	866 314,44	-
Razem kredyty i pożyczki krótkoterminowe	1 034 814,88	183 252,86

Krótkoterminowe kredyty i pożyczki	30.06.2012	31.12.2011
Kredyty w rachunku bieżącym	722 726,98	136 716,21
Pożyczki otrzymane	-	-
Razem kredyty i pożyczki krótkoterminowe	722 726,98	136 716,21

Kredyty i pożyczki udzielone

Długoterminowe kredyty i pożyczki udzielone	30.06.2013	31.12.2012
Pożyczki udzielone	50 452,06	-
Razem kredyty i pożyczki długoterminowe	50 452,06	-

Długoterminowe kredyty i pożyczki udzielone	30.06.2012	31.12.2011
Pożyczki udzielone	-	-
Razem kredyty i pożyczki długoterminowe	-	-

Krótkoterminowe kredyty i pożyczki udzielone	30.06.2013	31.12.2012
Pożyczki udzielone	289 607,52	1 050 000,00
Razem kredyty i pożyczki długoterminowe	289 607,52	1 050 000,00

Krótkoterminowe kredyty i pożyczki udzielone	30.06.2012	31.12.2011
Pożyczki udzielone	-	729 652,36
Razem kredyty i pożyczki długoterminowe	-	729 652,36

Inne długoterminowe zobowiązania finansowe

	30.06.2013	31.12.2012
Pozostałe zobowiązania długoterminowe	-	59 353,95
Zobowiązania z tytułu leasingu finansowego	-	59 353,95
Razem pozostałe zobowiązania długoterminowe	-	59 353,95

	30.06.2012	31.12.2011
Pozostałe zobowiązania długoterminowe	233 238,44	372 452,57
Zobowiązania z tytułu leasingu finansowego	233 238,44	372 452,57
Razem pozostałe zobowiązania długoterminowe	233 238,44	372 452,57

Inne krótkoterminowe zobowiązania finansowe		
	30.06.2013	31.12.2012
Pozostałe krótkoterminowe zobowiązania finansowe	153 997,80	302 716,61
Zobowiązania z tytułu leasingu finansowego	153 997,80	302 716,61
Razem pozostałe krótkoterminowe zobowiązania finansowe	153 997,80	302 716,61
	30.06.2012	31.12.2011
Pozostałe krótkoterminowe zobowiązania finansowe	254 967,51	237 984,50
Zobowiązania z tytułu leasingu finansowego	254 967,51	236 059,80
Inne zobowiązania niefinansowe	-	1 924,70
Razem pozostałe krótkoterminowe zobowiązania finansowe	254 967,51	237 984,50

6.4. Informacje dotyczące zmian zobowiązań warunkowych lub aktywów warunkowych, które nastąpiły od czasu zakończenia ostatniego roku obrotowego

W dniu 22 lutego 2013 r. pomiędzy Kino Polska TV S.A. a Agora S.A („Agora”) zawarta została warunkowa umowa inwestycyjna („Umowa Inwestycyjna”) w związku ze wspólnymi staraniami o uzyskanie koncesji na rozpowszechnianie w ramach multipleksu pierwszego kanału STOPKLATKA TV („Koncesja”) oraz ewentualnym finansowaniem tego projektu. Zgodnie z ustaleniami stron, wniosek do Krajowej Rady Radiofonii i Telewizji w tej sprawie w dniu 25 lutego 2013 r. złożyła Stopklatka S.A.

Na mocy niniejszego porozumienia Agora S.A. nabędzie od Kino Polska TV S.A. taką liczbę akcji STK (zaferowanych jej przez Kino Polska TV S.A.), aby: (i) udziały Agory i Emitenta w kapitale zakładowym STK były równe, (ii) udział Agory w kapitale zakładowym wynosił co najmniej 41%, pod warunkiem, że do dnia 31 grudnia 2014 roku Stopklatka S.A. otrzyma Koncesję oraz po spełnieniu innych warunków, zwyczajowo stosowanych w tego rodzaju umowach.

Strony Umowy Inwestycyjnej zobowiązały się, że po otrzymaniu przez STK Koncesji wspólnie i proporcjonalnie dokapitalizują Stopklatka S.A. w wysokości łącznie nie niższej niż 20 milionów złotych poprzez objęcie akcji w podwyższonym kapitale zakładowym tej spółki.

6.5. Istotne dokonania lub niepowodzenia Grupy w okresie sprawozdawczym

6.5.1. Kino Polska TV S.A.

Jednym z osiągnięć Spółki w analizowanym okresie było znaczne zwiększenie średniej oglądalności Telewizji Kino Polska w porównaniu z rokiem poprzednim. Czynnikiem ten znalazł odzwierciedlenie w osiągniętych przychodach reklamowych Grupy (szczegóły zawarte zostały w pkt. 11. IV części Raportu).

W analizowanym okresie Zarząd Emitenta podjął decyzję o zmianie formuły wyświetlania reklam na antenach produkowanych i dystrybuowanych przez Grupę kanałów – Telewizji Kino Polska oraz FilmBox Basic. Zmiany związane są ze skróceniem i zwiększeniem częstotliwości pojedynczych breaków reklamowych poprzez ich emisję w trakcie wybranych audycji telewizyjnych. Zmiany zostały wprowadzone od 1 lutego 2013 r. w przypadku Telewizji Kino Polska oraz od 1 marca 2013 r. dla kanału FilmBox Basic. Działania te pozwalają

na maksymalne wykorzystanie czasu antenowego, przeznaczonego ustawowo na emisję materiałów reklamowych, a także na zwiększenie efektywności finansowej Grupy w segmencie sprzedaży reklam.

Ponadto, w dniu 7 stycznia 2013 r. odbyło się Nadzwyczajne Walne Zgromadzenie Kino Polska TV S.A., podczas którego podjęta została uchwała w sprawie m.in. zmian Statutu Spółki w kwestii upoważnienia Zarządu Emitenta do wypłaty zaliczki na poczet przyszłej dywidendy dla akcjonariuszy.

W konsekwencji powyższego oraz zgodnie z uchwałą Rady Nadzorczej, w dniu 28 lutego 2013 r. Zarząd Kino Polska TV S.A. wypłacił akcjonariuszom zaliczkę na poczet dywidendy za rok 2012 r. Kwota zaliczki wyniosła 0,50 zł brutto na 1 akcję, ogółem 6 910 702,00 zł. Do zaliczki uprawnieni byli akcjonariusze posiadający akcje Spółki w dniu 21 lutego 2013 r.

Ponadto, w dniu 27 czerwca 2013 r. Zwyczajne Walne Zgromadzenie Kino Polska TV S.A. podjęło uchwałę o podziale zysku netto Spółki w wysokości 14 294 230,47 zł za rok obrotowy zakończony 31 grudnia 2012 r. w następujący sposób:

- 1) kwotę 13 821 404,00 zł przeznaczono do podziału wśród akcjonariuszy Spółki, z uwzględnieniem wypłaconej wcześniej zaliczki na poczet przyszłej dywidendy co daje łączną kwotę dywidendy za rok 2012 w wysokości 1 zł brutto na akcję,
- 2) kwotę 472 826,47 zł przeznaczono na kapitał zapasowy Spółki. Więcej informacji na temat dywidendy za rok 2012 zawartych zostało w pkt. 6.22. niniejszej części Raportu.

1 lutego 2013 r. Emitent zawarł umowę z Kino Polska Program Sp. z o.o. SKA – spółką zależną od Kino Polska TV S.A., o objęciu przez Spółkę akcji nowej emisji serii B Kino Polska Program Sp. z o.o. SKA, w zamian za wkład niepieniężny w postaci przeniesienia na Kino Polska Program Sp. z o.o. SKA wyodrębnionej i zorganizowanej (w rozumieniu art. 55(1) kodeksu cywilnego oraz art. 4a pkt 4 ustawy z dnia 15 lutego 1992 roku o podatku dochodowym od osób prawnych) części przedsiębiorstwa Kino Polska TV S.A., w skład której wchodziły składniki materialne i niematerialne, przeznaczone do wykonywania zadań produkcji oraz emisji kanałów: Telewizja Kino Polska, Kino Polska Muzyka i Kino Polska International, a także sprzedaży czasu reklamowego, tworzącej samodzielny oddział Spółki pod nazwą „Kino Polska TV” Spółka Akcyjna – Oddział w Warszawie („Oddział”). Wartość godziwa przedmiotu niniejszego wkładu niepieniężnego na dzień 30 listopada 2012 roku została wyceniona na kwotę 47.805.000,00 zł.

Ważnym wydarzeniem w analizowanym okresie było także podjęcie decyzji o rozpoczęciu współpracy Kino Polska TV S.A. z Agora S.A. w ramach wspólnych starań o Koncesję na kanał filmowy, rozpowszechniany drogą rozsiwczą naziemną w sposób cyfrowy, oraz współfinansowania rozwoju takiego kanału w przypadku otrzymania Koncesji. Strony ustaliły, że wniosek do Krajowej Rady Radiofonii i Telewizji o udzielenie Koncesji złoży spółka Stopklatka S.A.

W dniu 22 lutego 2013 roku została zawarta Umowa Inwestycyjna pomiędzy Agorą a Emitentem, będącym większościowym akcjonariuszem spółki Stopklatka S.A. Umowa Inwestycyjna dotyczy warunkowego nabycia

akcji STK przez Agorę oraz warunków współpracy Agory i Kino Polska TV S.A. Warunkiem wejścia w życie niniejszej umowy jest otrzymanie Koncesji przez Stopklatka S.A. Więcej informacji na temat niniejszej umowy zostało zawartych w pkt. 6.4. powyżej.

Wśród istotnych zdarzeń w I półroczu 2013 r. na uwagę zasługuje rozpoczęcie działań zmierzających do rozszerzenia działalności Grupy na rynki międzynarodowe. Planowane aktywności mają na celu całkowite przejęcie przez Grupę Kino Polska TV S.A. udziałów w podmiotach zajmujących się produkcją i dystrybucją kanałów filmowych marki FilmBox, zarówno w regionie Europy Środkowo-Wschodniej, jak i na całym świecie. Po przeprowadzeniu planowanych transakcji wszelkie zadania związane z produkcją i dystrybucją kanałów filmowych marki FilmBox będą wykonywane przez Grupę Kino Polska TV S.A. i na jej rozrachunek, w wyniku czego wyeliminowane zostanie pośrednictwo pozostałych spółek z grupy SPI. W tym celu planowane jest podwyższenie kapitału zakładowego Spółki poprzez emisję od 5.000.000 do 6.000.000 akcji, z wyłączeniem prawa poboru dotychczasowych akcjonariuszy oraz pokrycie nowo wyemitowanych akcji aportem poprzez wniesienie 100% udziałów spółki Filmbox International Ltd. W sierpniu 2013 r. Rada Nadzorcza wyraziła zgodę na zmiany Statutu Emitenta w związku z planowanym podwyższeniem kapitału zakładowego Kino Polska TV S.A. (więcej informacji zawartych zostało w pkt. 12. IV części Raportu).

Od dnia wniesienia aportem udziałów Filmbox International Ltd. do Kino Polska TV S.A. sprawować będzie ona pełną kontrolę nad przygotowaniem i dystrybucją kanałów filmowych marki FilmBox na świecie, a w szczególności w takich krajach jak Czechy, Słowacja, Węgry, Rumunia i Bułgaria. W najbliższym czasie Zarząd Spółki zwoła Nadzwyczajne Walne Zgromadzenie Akcjonariuszy, które podejmie decyzję o ewentualnym podwyższeniu kapitału zakładowego Kino Polska TV S.A.

6.5.2. Kino Polska Program Sp. z o.o. SKA

W dniu 1 lutego 2013 r. nastąpiło podwyższenie kapitału zakładowego Kino Polska Program Sp. z o.o. SKA.

Podwyższony kapitał został pokryty aportem w postaci wyodrębnionej i zorganizowanej części przedsiębiorstwa w postaci oddziału Spółki: Kino Polska TV S.A. – Oddział w Warszawie. Szczegóły transakcji zostały opisane w pkt. 6.5.1. niniejszej części Raportu.

19 lutego 2013 r. nastąpiła rejestracja podwyższenia kapitału zakładowego Kino Polska Program Sp. z o.o. SKA oraz zmiany nazwy tej spółki – uprzednia nazwa KPTV Program Sp. z o.o. SKA. Kapitał zakładowy Kino Polska Program Sp. z o.o. SKA został podwyższony z kwoty 50.000,00 zł do kwoty 4.830.500,00 zł.

W I półroczu Kino Polska Program Sp. z o.o. SKA kontynuowała dotychczasowy sposób wykorzystania aportu, tj. wykonywanie zadań produkcji i emisji kanałów: Telewizja Kino Polska, Kino Polska Muzyka i Kino Polska International oraz sprzedaży czasu reklamowego.

6.5.3. Kino Polska Program Sp. z o.o.

Kino Polska Program Sp. z o.o. jest jedynym komplementariuszem spółki Kino Polska Program Sp. z o.o. SKA i prowadzi działania związane z zarządzaniem tym podmiotem.

W dniu 18 lutego 2013 r. do KRS został dokonany wpis zmiany nazwy spółki na Kino Polska Program Sp. z o.o. (poprzednia nazwa KPTV Program Sp. z o.o.).

6.5.4. KPTV Media Sp. z o.o.

W okresie sprawozdawczym KPTV Media Sp. z o.o. inicjowała swoją działalność. Z punktu widzenia tego procesu jej istotnymi aktywnościami były działania zmierzające do zawarcia wszystkich głównych umów i cesji oraz do zabezpieczenia źródeł finansowania.

W marcu 2013 r. KPTV Media Sp. z o.o. zawarła umowę ze spółką Filmbox International Ltd. (poprzednia nazwa: SPI TV Ltd.) na produkcję programów z rodziny FilmBox. Z tytułu świadczonych usług KPTV Media otrzymuje miesięczne wynagrodzenie w wysokości kosztów poniesionych w związku z przygotowaniem programów, powiększonych o ustaloną marżę.

Jednocześnie, nadal pozostaje w mocy umowa produkcyjna na przygotowywanie kanałów z rodziny FilmBox, zawarta w dniu 1 września 2010 r. (okres obowiązywania od 1 stycznia 2011 r.) pomiędzy Kino Polska TV S.A. a SPI TV Ltd. (nowa nazwa: Filmbox International Ltd.). Na podstawie niniejszej umowy Kino Polska TV S.A. świadczy usługi przygotowywania programów na rzecz Filmbox International Ltd. uzupełniające działania KPTV Media w tym zakresie.

Ponadto, KPTV Media podpisała także umowę ze spółką Filmbox International Ltd. na przesył sygnału programów z rodziny FilmBox. Z tytułu świadczonych usług KPTV Media otrzymuje miesięczne wynagrodzenie w wysokości kosztów poniesionych w związku z przesyłem sygnału kanałów, powiększonych o ustaloną marżę.

Umowa na przesył sygnału kanałów z rodziny FilmBox zawarta w dniu 1 września 2010 r. (okres obowiązywania od 1 stycznia 2011 r.) pomiędzy Kino Polska TV S.A. a SPI TV Ltd. (nowa nazwa: Filmbox International Ltd.) nadal pozostaje w mocy. Na jej podstawie Kino Polska TV S.A. świadczy usługi przesyłu sygnału kanałów na rzecz Filmbox International Ltd., uzupełniające działania KPTV Media w tym zakresie.

W kwietniu br. pomiędzy Kino Polska TV S.A., KPTV Media Sp. z o.o. oraz Canal + Cyfrowy S.A. zostało podpisane trójstronne porozumienie („Cesja”), w sprawie przekazania praw i obowiązków Emitenta wynikających z umowy o współpracy zawartej pomiędzy Spółką a Canal+ w dniu 1 września 2010 r. wraz z aneksami („Umowa”). Umowa określa zasady i warunki, zgodnie z którymi Canal + udostępnił na rzecz Spółki odpowiednią pojemność satelitarną na potrzeby transmisji sygnału programów z rodziny FilmBox, aktualnie: FilmBox, FilmBox Extra, FilmBox Family, FilmBox HD, FilmBox Action, a także świadczy na ich rzecz m.in. usługi transmisji. Z tytułu świadczonych usług Canal + przysługuje miesięczne wynagrodzenie ryczałtowe

określone na warunkach rynkowych. Umowa została zawarta na czas określony do dnia 1 stycznia 2014 r. Canal + może rozwiązać Umowę ze skutkiem natychmiastowym w przypadku utraty przez KPTV Media Sp. z o.o. prawa do dystrybucji programów oraz w przypadku, gdyby którekolwiek oświadczenie i zapewnienie zawarte w Umowie, a dotyczące KPTV Media Sp. z o.o. okazałyby się nieprawdziwe. Na mocy zawartej Cesji KPTV Media Sp. z o.o. z dniem 1 kwietnia 2013 r. przejęła prawa i obowiązki Emitenta względem Canal +. Pozostałe istotne warunki Umowy nie uległy zmianie. Zawarcie wyżej opisanej Cesji związane jest z przeprowadzaną restrukturyzacją Grupy Kino Polska TV S.A. i nie zmieni sytuacji finansowej Grupy Kapitałowej Emitenta. Koszty występujące dotychczas po stronie Kino Polska TV S.A. z tytułu świadczonych przez Canal + usług na mocy Cesji obciążają KPTV Media Sp. z o.o.

Ponadto, w dniu 20 czerwca 2013 r. pomiędzy KPTV Media Sp. z o.o. („Pożyczkobiorca”) a SPI International BV Inc. („Pożyczkodawca”) zawarta została umowa pożyczki w wysokości 200 000 EUR. Oprocentowanie pożyczki jest stałe i zostało ustalone na warunkach rynkowych. Umowa została zawarta w celu dokonania niezbędnych inwestycji związanych z uruchomieniem nowych kanałów z portfolio grupy SPI dedykowanych na rynki międzynarodowe. Umowa została zawarta na okres 12 miesięcy z możliwością przedłużenia terminu spłaty pożyczki za zgodą obydwu stron.

6.5.5. Stopklatka S.A.

W dniu 9 stycznia 2013 r. Stopklatka S.A. zawarła umowę z atmedia sp. z o.o. dotyczącą sprzedaży reklam video na stronach mobilnych Stopklatki i samym Portalu Stopklatka.pl. („Portal”, „Serwis”). Rynek reklamy video w sieci dynamicznie się rozwija, dając spółce szansę na pozyskanie nowych przychodów. Reklamy są umieszczane przed relacjami z najważniejszych imprez filmowych i materiałów z udziałem gwiazd kina. Okres obowiązywania niniejszej umowy: 9 stycznia 2013 r. – 31 grudnia 2013 r.

W lutym 2013 STK zaprezentowała nową odsłonę serwisu Stopklatka.pl. Modernizacja Portalu objęła przede wszystkim wprowadzenie do Serwisu nowych funkcjonalności, opracowanie nowej szaty graficznej oraz wdrożenie procesu migracji danych. W związku z tym wartość skapitalizowanych prac rozwojowych ujętych w ramach wartości niematerialnych wzrosła w bieżącym okresie o kwotę 1 039 562,79 zł i będzie podlegała amortyzacji.

Ponadto, w pierwszej połowie 2013 r. Zarząd Stopklatka S.A. podjął decyzję o rozszerzeniu zakresu działalności o rynek telewizyjny. W związku z powyższym w dniu 25 lutego 2013 r. spółka ta złożyła do Krajowej Rady Radiofonii i Telewizji wnioski o przyznanie Koncesji na rozpowszechnianie nowego kanału filmowego Stopklatka TV w ramach multipleksu pierwszego. W przypadku uzyskania Koncesji projekt Stopklatka TV będzie finansowany przez większościowego akcjonariusza Stopklatka S.A. – Kino Polska TV S.A. oraz spółkę Agora S.A., zgodnie z zawartą pomiędzy tymi podmiotami umową inwestycyjną (więcej informacji dotyczących niniejszej umowy zostało zawartych w pkt. 6.4. niniejszej części Raportu).

Istotnym dokonaniem Stopklatka S.A. w I kwartale br. było także wygranie przetargu zorganizowanego przez m.st. Warszawa. Przedmiotem przetargu było „Dostarczenie usług, pozyskiwanie i wytwarzanie materiałów

o charakterze prasowym oraz wykonywanie prac redakcyjno-organizacyjnych pozwalających na sprawne, nieprzerwane i profesjonalne funkcjonowanie Zintegrowanego Systemu Informacji o ofercie kulturalnej m.st. Warszawa, w skład którego wchodzi: portal internetowy www.kulturalna.warszawa.pl wraz z podstronami oraz dwa newslettery, prowadzone i administrowane przez Miasto Stołeczne Warszawa”. Stopklatka S.A. będzie realizowała przedmiot zamówienia w okresie od kwietnia 2013 roku do listopada 2013 roku.

W drugim kwartale 2013 r. STK podpisała także umowę o współpracy z firmą Evolution Media Net Sp. z o. o. Umowa dotyczy sprzedaży powierzchni reklamowej w portalu filmowym Stopklatka.pl. Wpływy z tego tytułu powinny w sposób pozytywny oddziaływać na wysokość przychodów Stopklatka S.A. w kolejnych kwartałach.

6.5.6. Cyfrowe Repozytorium Filmowe Sp. z o.o.

W pierwszym półroczu 2013 r. Repozytorium zaangażowało się w opracowanie strategii zwiększenia zasięgu świadczonych usług we współczesnych produkcjach filmowych. Na zdobycie niezbędnego doświadczenia do przygotowania tego rodzaju oferty wpływ miał wzrost zamówień zewnętrznych realizowanych przez CRF poza projektem KinoRP.

W omawianym okresie Repozytorium odnotowało prawie dwukrotny wzrost pokazów filmów po cyfrowej rekonstrukcji, co wpłynęło na zwiększenie przychodów tej spółki z obrotu prawami. Dodatkowo, spółka zawarła także dwie nowe umowy dystrybucyjne dotyczące poszerzenia katalogu CRF o 10 filmów fabularnych i 20 filmów krótkometrażowych oraz rozpoczęcia współpracy w ramach Projektu KinoRP z Wytwórnią Filmów Fabularnych i Dokumentalnych w Warszawie, która dołączyła do grupy partnerów tego Projektu.

Ponadto, Cyfrowe Repozytorium Filmowe nie zamknęło jeszcze rozmów handlowych dotyczących współpracy w ramach dystrybucji 27 filmów fabularnych, co znalazło odzwierciedlenie w niższym niż zakładano poziomie przychodów tej spółki.

6.6. Czynniki i zdarzenia, w szczególności o nietypowym charakterze, mające znaczący wpływ na osiągnięty wynik finansowy

Czynniki i zdarzenia mające znaczący wpływ na osiągnięty wynik finansowy zostały opisane w Sprawozdaniu Zarządu z działalności Grupy Kapitałowej, pkt 11 w IV części Raportu.

6.7. Informacje dotyczące sezonowości lub cykliczności działalności Grupy Kapitałowej w prezentowanym okresie

W Grupie Kapitałowej Kino Polska TV S.A. nie występuje zjawisko cykliczności lub sezonowości działalności, które powodowałyby istotne wahania wyników finansowych w trakcie roku obrotowego.

6.8. Informacje o odpisach aktualizujących wartość zapasów do wartości netto możliwej do uzyskania i odwróceniu odpisów z tego tytułu

W Grupie Kapitałowej Emitenta nie dokonano odpisów aktualizujących wartości zapasów.

6.9. Informacje o odpisach aktualizujących z tytułu utraty wartości aktywów finansowych, rzeczowych aktywów trwałych, wartości niematerialnych lub innych aktywów oraz odwróceniu takich zapisów

W I półroczu Grupa Kapitałowa Kino Polska TV S.A. dokonała odpisu w wysokości 509 057,00 zł z tytułu utraty wartości licencji o nieograniczonym okresie użytkowania będących w posiadaniu Emitenta. Niniejszy odpis dokonany został z uwagi na zmniejszenie użyteczności wybranych licencji o nieograniczonym okresie użytkowania.

6.10. Informacje o utworzeniu, zwiększeniu, wykorzystaniu i rozwiązaniu rezerw

Informacje dotyczące rezerw zostały wykazane w informacji dodatkowej do skróconego skonsolidowanego sprawozdania finansowego Grupy - str. 17 Raportu.

6.11. Informacje o rezerwach i aktywach z tytułu odroczonego podatku dochodowego

Informacje dotyczące rezerw i aktywów z tytułu odroczonego podatku dochodowego zostały zaprezentowane w informacji dodatkowej do skróconego skonsolidowanego sprawozdania finansowego Grupy - str. 15 Raportu.

6.12. Informacje o istotnych transakcjach nabycia i sprzedaży rzeczowych aktywów trwałych oraz wartości niematerialnych

W I półroczu 2013 r. Grupa nie dokonała istotnych transakcji nabycia i sprzedaży rzeczowych aktywów trwałych i wartości niematerialnych, za wyjątkiem wniesienia w dniu 1 lutego 2013 r. aportem przez Kino Polska TV S.A. do w pełni kontrolowanej przez Emitenta spółki zależnej – Kino Polska Program Sp. z o.o. SKA, składników materialnych i niematerialnych, przeznaczonych do wykonywania zadań produkcji i emisji kanałów telewizyjnych: Telewizja Kino Polska, Kino Polska Muzyka i Kino Polska International oraz sprzedaży czasu reklamowego, tworzących samodzielny oddział Spółki pod nazwą „Kino Polska TV” Spółka Akcyjna – Oddział w Warszawie. Wartość godziwa Aportu na dzień 30 listopada 2012 roku została wyceniona na kwotę 47.805.000,00 zł, a poprawność jej wyliczenia została zweryfikowana przez niezależnego biegłego rewidenta.

Aport został wniesiony w zamian za objęcie przez Kino Polska TV S.A. 4.780.500 nowo wyemitowanych akcji zwykłych imiennych serii B spółki Kino Polska Program Sp. z o.o. SKA.

Pozostałe transakcje nabycia środków trwałych obejmowały w głównej mierze zakup urządzeń technicznych i maszyn wykorzystywanych w bieżącej działalności Grupy Kapitałowej Kino Polska TV S.A. W przypadku wartości niematerialnych zwiększenia były przede wszystkim efektem przyjęcia do użytkowania zakończonych prac rozwojowych.

Tabele ruchu środków trwałych zostały przedstawione w informacji dodatkowej do skróconego skonsolidowanego sprawozdania finansowego Grupy – str. 15 Raportu, zaś informacje odnośnie zmian wartości niematerialnych zostały zaprezentowane na str. 16 Raportu.

6.13. Informacje o istotnym zobowiązaniu z tytułu dokonania zakupu rzeczowych aktywów trwałych i wartości niematerialnych

Na dzień 30 czerwca 2013 r. Grupa nie posiadała istotnych zobowiązań z tytułu zakupu rzeczowych aktywów trwałych bądź wartości niematerialnych.

6.14. Informacje o istotnych rozliczeniach z tytułu spraw sądowych

Podczas I półrocza 2013 r. Grupa Kapitałowa Kino Polska TV S.A. nie odnotowała istotnych rozliczeń z tytułu spraw sądowych.

6.15. Wskazanie korekt błędów poprzednich okresów

W I półroczu 2013 r. Grupa nie dokonała korekt błędów poprzednich okresów.

6.16. Informacje na temat zmian sytuacji gospodarczej i warunków prowadzenia działalności, które mają istotny wpływ na wartość godziwą aktywów finansowych i zobowiązań finansowych Grupy, niezależnie od tego, czy te aktywa i zobowiązania są ujęte w wartości godziwej czy w skorygowanej cenie nabycia (koszcie zamortyzowanym)

W analizowanym okresie nie nastąpiły zmiany w sytuacji gospodarczej i warunkach prowadzenia działalności, mające istotny wpływ na wartość godziwą aktywów finansowych i zobowiązań finansowych Grupy.

6.17. Informacje o niespłaceniu kredytu lub pożyczki lub naruszeniu istotnych postanowień umowy kredytu lub pożyczki, w odniesieniu do których nie podjęto żadnych działań naprawczych do końca okresu sprawozdawczego

W Grupie Kapitałowej nie wystąpiły zdarzenia związane z niespłaceniem kredytu lub pożyczki czy też naruszeniem istotnych postanowień tego rodzaju umów.

6.18. Informacje o zawarciu przez Emitenta lub jednostkę od niego zależną jednej lub wielu transakcji z podmiotami powiązаныmi, jeżeli pojedynczo lub łącznie są one istotne i zostały zawarte na innych warunkach niż rynkowe

Spółki wchodzące w skład Grupy Kapitałowej Emitenta w analizowanym okresie nie zawierały istotnych transakcji z podmiotami powiązаныmi na warunkach innych niż rynkowe.

6.19. Informacje o zmianie sposobu (metody) ustalania wartości godziwej - dla instrumentów finansowych wycenianych w wartości godziwej

W analizowanym okresie nie nastąpiła zmiana sposobu ustalania wartości godziwej instrumentów finansowych.

6.20. Informacje dotyczące zmiany w klasyfikacji aktywów finansowych w wyniku zmiany celu lub wykorzystania tych aktywów

Grupa Kapitałowa nie dokonywała zmian w klasyfikacji aktywów finansowych w wyniku zmiany celu lub wykorzystania tych aktywów.

6.21. Emisja, wykup i spłata dłużnych i kapitałowych papierów wartościowych

W dniu 17 stycznia 2012 r. Zarząd Kino Polska TV S.A. podjął uchwałę w sprawie rozpoczęcia skupu akcji własnych. Działania te były następstwem uchwały nr 4 Nadzwyczajnego Walnego Zgromadzenia Spółki z dn. 28 listopada 2011 r.

Warunki zakupu akcji własnych

1. Zarząd Kino Polska TV S.A. upoważniony jest do nabywania przez Spółkę akcji własnych Spółki („Akcje Własne”) oraz do podjęcia innych niezbędnych czynności faktycznych i prawnych, zmierzających do nabycia Akcji Własnych na następujących zasadach i warunkach:
 - a) w ramach zgody objętej Uchwałą nr 4 Nadzwyczajnego Walnego Zgromadzenia Spółki z dnia 28 listopada 2011 r. Zarząd Spółki uprawniony jest do nabycia maksymalnie 1.387.000 (słownie: milion trzysta osiemdziesiąt siedem tysięcy) Akcji Własnych o wartości nominalnej 0,10 zł (słownie: dziesięć groszy) każda, co stanowi 10% udziału w kapitale zakładowym Spółki;
 - b) łączna kwota przeznaczona przez Spółkę na sfinansowanie ceny (wynagrodzenia) z tytułu dokonywanego skupu Akcji Własnych oraz kosztów nabycia, nie będzie większa niż 5.000.000,00 zł (słownie: pięć milionów złotych) za wszystkie nabyte Akcje Własne;
 - c) nabycie Akcji Własnych będzie finansowane ze środków pochodzących z kapitału rezerwowego, przeznaczonego na zakup Akcji Własnych w celu ich umorzenia, utworzonego stosownie do postanowień ust. 2;
 - d) Cena, za którą Spółka będzie nabywać Akcje Własne, nie może być wartością wyższą od: ceny ostatniego przed datą nabycia niezależnego obrotu i najwyższej, bieżącej, niezależnej oferty w transakcjach zawieranych na sesjach giełdowych Giełdy Papierów Wartościowych w Warszawie, przy czym cena ta nie może być wyższa niż 15 (słownie: piętnaście) złotych.
 - e) nabycie Akcji Własnych nastąpi za pośrednictwem domu maklerskiego na Giełdzie Papierów Wartościowych w Warszawie S.A., przy czym Zarząd Spółki uprawniony jest do wyboru domu maklerskiego i ustalenia warunków współpracy;
 - f) Spółka może nabywać Akcje Własne w oparciu o Uchwałę nr 4 Nadzwyczajnego Walnego Zgromadzenia Spółki z dnia 28 listopada 2011 r. w okresie 24 miesięcy od dnia jej podjęcia, nie dłużej jednak niż do chwili wyczerpania środków przeznaczonych na ich nabycie zgodnie z lit. b) powyżej, tj. uiszczenia całej wskazanej tam kwoty tytułem Ceny za wszystkie nabyte Akcje Własne, lub też do jej momentu nabycia Akcji Własnych w liczbie wskazanej w lit. a) powyżej, w zależności od tego, które z tych zdarzeń wystąpi jako pierwsze.
2. Nadzwyczajne Walne Zgromadzenie Spółki wydzieliło z kapitału zapasowego kwotę 5.000.000,00 złotych (słownie: pięć milionów złotych) i zobowiązało Zarząd Spółki do przekazania jej na kapitał rezerwowy – „Środki na nabycie akcji własnych”, z przeznaczeniem na rozliczenie łącznej ceny nabycia akcji Spółki, powiększonej o koszty nabycia akcji Spółki.

W celu umorzenia nabytych Akcji Własnych, niezwłocznie po upływie terminu skupu Akcji Własnych zgodnie z ust. 1 litera f) niniejszej uchwały, Zarząd Spółki zwoła Walne Zgromadzenie z porządkiem obrad obejmującym co najmniej podjęcie uchwały w sprawie umorzenia Akcji Własnych oraz obniżenia kapitału zakładowego

Spółki w wyniku umorzenia Akcji Własnych. Zarząd upoważniony jest również do zwoływania Walnych Zgromadzeń Spółki z porządkiem obrad obejmującym podjęcie uchwały w sprawie umorzenia Akcji Własnych oraz obniżenia kapitału zakładowego Spółki w wyniku umorzenia Akcji Własnych także przed upływem terminu wskazanego w ust. 1 litera f, w trakcie trwania procesu skupu akcji własnych.

Pełna treść Regulaminu Programu Skupu Akcji Własnych dostępna jest na stronie internetowej Emitenta www.kinopolska.pl w zakładce Relacje Inwestorskie/Ład korporacyjny.

W pierwszym półroczu 2013 r. Emitent nie dokonywał transakcji nabycia akcji własnych.

Aktualnie Kino Polska TV S.A. posiada 48 596 akcji własnych, co stanowi 0,35037% udziału w kapitale zakładowym Spółki i odpowiada 48 596 głosom na walnym zgromadzeniu Kino Polska TV S.A.

6.22. Informacje dotyczące dywidendy

Zgodnie z decyzją Zwyczajnego Walnego Zgromadzenia Akcjonariuszy Kino Polska TV S.A. z dn. 27 czerwca 2013 r. łączna kwota dywidendy z zysku Kino Polska TV S.A. za rok 2012 została ustalona na poziomie 13 821 404 zł, tj. 1 zł brutto na akcję Spółki, z czego:

- 6 910 702,00 zł zostało już wypłaconych jako zaliczka na poczet dywidendy (dzień ustanowienia prawa: 21.02.2013 r., dzień wypłaty: 28.02.2013 r.)
- 6 910 702,00 zł zostanie wypłaconych jako dodatkowa kwota dywidendy dla akcjonariuszy za rok 2012 (0,50 zł brutto na jedną akcję). Do dodatkowej kwoty dywidendy będą uprawnieni akcjonariusze posiadający akcje Spółki w dniu 10 września 2013 r. (dzień dywidendy). Wypłata dodatkowej kwoty dywidendy nastąpi 25 września 2013 r.

Liczba akcji objętych dywidendą: 13 821 404. Kino Polska TV S.A. posiada 48 596 akcji własnych, co do których nie przysługuje prawo do wypłaty dywidendy. W Spółce nie wstępują akcje uprzywilejowane.

Ponadto w dniu 3 lipca 2013 r. Zarząd Kino Polska TV S.A., kierując się stabilną sytuacją finansową Kino Polska TV S.A. oraz perspektywami jej rozwoju, podjął decyzję o przyjęciu polityki wypłaty dywidendy w latach 2013-2014.

Zgodnie z przyjętą strategią Zarząd Kino Polska TV S.A. będzie rekomendował Radzie Nadzorczej i Walnemu Zgromadzeniu, aby wartość rocznej dywidendy wypłacanej Akcjonariuszom Spółki w latach 2013-2014 wynosiła 1 zł brutto na jedną akcję, przy założeniu utrzymania w tym okresie co najmniej obecnego poziomu generowanych przez Kino Polska TV S.A. zysków.

6.23. Istotne zdarzenia następujące po zakończeniu półrocznego okresu sprawozdawczego, nieujęte w sprawozdaniu finansowym, a mogące mieć znaczący wpływ na przyszłe wyniki finansowe Grupy
Czynniki mogące wpłynąć na przyszłe wyniki Emitenta i jego Grupy Kapitałowej zostały opisane w pkt. 12. IV części Raportu.

6.24. Inne informacje mogące wpłynąć na ocenę sytuacji majątkowej finansowej i wyniku finansowego Grupy

Wydarzenia mające znaczący wpływ na osiągnięty przez Grupę wynik finansowy, zostały opisane w pkt. 6.5. powyżej oraz w pkt. 11. IV części Raportu.

III. Półroczne skrócone jednostkowe sprawozdanie finansowe Kino Polska TV S.A. sporządzone zgodnie z Międzynarodowymi Standardami Sprawozdawczości Finansowej za okres od 1 stycznia 2013 r. do 30 czerwca 2013 r.

1. Wybrane dane finansowe skróconego jednostkowego sprawozdania finansowego

	Wybrane jednostkowe dane finansowe	I półrocze narastająco okres od 01.01.2013 do 30.06.2013	I półrocze narastająco okres od 01.01.2012 do 30.06.2012	I półrocze narastająco okres od 01.01.2013 do 30.06.2013	I półrocze narastająco okres od 01.01.2012 do 30.06.2012
		w PLN		w EUR	
I	Przychody ze sprzedaży	37 908 003,34	47 976 467,75	8 995 729,32	11 363 714,86
II	Zysk z działalności operacyjnej	2 867 966,60	9 700 763,86	680 580,59	2 297 724,69
III	Zysk brutto	3 270 116,47	9 778 585,98	776 012,45	2 316 157,65
IV	Zysk netto	2 575 148,63	8 198 677,54	611 093,65	1 941 940,25
V	Średnioważona liczba akcji (liczba)	13 821 404	13 859 727	13 821 404	13 859 727
VI	Liczba akcji własnych (liczba)	48 596	19 556	48 596	19 556
VII	Zysk netto na 1 akcję zwykłą	0,19	0,59	0,05	0,14
VIII	Środki pieniężne netto z działalności operacyjnej	5 911 272,11	13 016 713,79	1 402 769,84	3 083 141,19
IX	Środki pieniężne netto z działalności inwestycyjnej	(239 790,68)	(3 533 783,01)	(56 903,34)	(837 012,48)
X	Środki pieniężne netto z działalności finansowej	(7 130 863,40)	(13 597 915,39)	(1 692 184,01)	(3 220 804,71)
XI	Środki pieniężne i ich ekwiwalenty na koniec okresu	5 057 301,53	10 675 174,71	1 200 119,02	2 528 523,82
		stan na 30.06.2013	stan na 31.12.2012	stan na 30.06.2013	stan na 31.12.2012
XII	Aktywa trwałe	36 362 155,31	37 523 261,05	8 399 278,23	9 178 430,86
XIII	Aktywa obrotowe	36 582 589,29	37 183 919,10	8 450 196,18	9 095 425,64
XIV	Aktywa razem	72 944 744,60	74 707 180,15	16 849 474,41	18 273 856,50
XV	Zobowiązania i rezerwy na zobowiązania	18 693 602,74	9 209 782,92	4 318 027,06	2 252 772,11
XVI	Zobowiązania długoterminowe	922 878,39	645 503,45	213 175,27	157 894,29
XVII	Zobowiązania krótkoterminowe	17 770 724,35	8 564 279,47	4 104 851,79	2 094 877,81
XVIII	Kapitał własny	54 251 141,86	65 497 397,23	12 531 447,35	16 021 084,40
XIX	Kapitał zakładowy	1 387 000,00	1 387 000,00	320 382,52	339 269,12

Powyższe dane finansowe za I półrocze 2013 i 2012 roku zostały przeliczone na EUR według następujących zasad:

- pozycje aktywów i pasywów - według średniego kursu określonego przez Narodowy Bank Polski:

1) na dzień 30 czerwca 2013 r. – 4,3292 PLN/EUR

2) na dzień 30 czerwca 2012 r. – 4,2613 PLN/EUR

- pozycje sprawozdania z całkowitych dochodów oraz sprawozdania z przepływów pieniężnych – według kursu średniego, liczonego jako średnia arytmetyczna kursów obowiązujących na ostatni dzień każdego miesiąca w danym okresie określonych przez Narodowy Bank Polski:

1) na ostatni dzień każdego miesiąca roku 2013 – 4,2140 PLN/EUR

2) na ostatni dzień każdego miesiąca roku 2012 – 4,2219 PLN/EUR

2. Półroczne jednostkowe sprawozdanie z całkowitych dochodów

	za okres 01 stycznia 2013 - 30 czerwca 2013	za okres 01 stycznia 2012 - 30 czerwca 2012
Działalność kontynuowana		
Przychody ze sprzedaży usług	36 197 068,26	47 676 383,97
Przychody ze sprzedaży towarów i materiałów	1 710 935,08	300 083,78
Przychody ze sprzedaży	37 908 003,34	47 976 467,75
Koszt własny sprzedaży	(29 164 992,66)	(35 874 109,61)
Wartość sprzedanych towarów i materiałów	(1 684 540,98)	(127 541,69)
Zysk/(strata) brutto ze sprzedaży	7 058 469,70	11 974 816,45
Pozostałe przychody operacyjne	27 244,64	760,70
Koszty sprzedaży	(297 362,68)	(282 501,55)
Koszty ogólnego zarządu	(3 366 650,61)	(1 981 922,85)
Pozostałe koszty operacyjne	(553 734,45)	(10 388,89)
Zysk/(strata) z działalności operacyjnej	2 867 966,60	9 700 763,86
Przychody finansowe	431 361,48	337 890,90
Koszty finansowe	(29 211,61)	(260 068,78)
Zysk/(strata) brutto	3 270 116,47	9 778 585,98
Podatek dochodowy	(694 967,84)	(1 579 908,44)
Zysk/(strata) netto z działalności kontynuowanej	2 575 148,63	8 198 677,54
Działalność zaniechana	-	-
Zysk/(strata) za rok obrotowy z działalności zaniechanej	-	-
Zysk/(strata) netto za okres	2 575 148,63	8 198 677,54
Inne całkowite dochody	-	-
Całkowite dochody ogółem	2 575 148,63	8 198 677,54
Zysk / (strata) na jedną akcję		
- podstawowy z zysku za okres	0,19	0,59
- podstawowy z zysku z działalności kontynuowanej za okres	0,19	0,59
- rozwodniony z zysku za okres	0,19	0,59
- rozwodniony z zysku z działalności kontynuowanej za okres	0,19	0,59

3. Półroczne jednostkowe sprawozdanie z sytuacji finansowej

	stan na 30 czerwca 2013	stan na 31 grudnia 2012	stan na 30 czerwca 2012	stan na 31 grudnia 2011
AKTYWA				
Aktywa trwałe				
Rzeczowe aktywa trwałe	6 476 522,82	7 646 832,06	7 268 514,98	7 556 352,81
Wartości niematerialne	16 426 078,21	20 975 436,09	22 448 363,21	21 107 521,98
Aktywa finansowe dostępne do sprzedaży	12 821 108,51	8 753 315,44	8 478 953,75	8 278 953,75
Pożyczki udzielone	-	-	1 090 000,00	1 090 000,00
Aktywa z tytułu podatku odroczonego	638 445,77	147 677,46	17 847,71	46 878,16
	36 362 155,31	37 523 261,05	39 303 679,65	38 079 706,70
Aktywa obrotowe				
Zapasy	415 674,46	740 422,04	241 321,81	146 672,49
Należności z tytułu dostaw i usług oraz pozostałe należności	29 167 656,77	27 628 199,51	16 390 049,49	16 089 987,70
Rozliczenia międzyokresowe	813 488,74	1 214 194,44	1 294 480,32	1 705 610,19
Pozostałe aktywa finansowe	1 128 467,79	1 080 366,42	4 031,51	3 493,97
Środki pieniężne i ich ekwiwalenty	5 057 301,53	6 520 736,69	10 675 174,71	14 790 159,32
	36 582 589,29	37 183 919,10	28 605 057,84	32 735 923,67
SUMA AKTYWÓW	72 944 744,60	74 707 180,15	67 908 737,49	70 815 630,37
PASYWA				
Kapitał własny				
Kapitał podstawowy	1 387 000,00	1 387 000,00	1 387 000,00	1 387 000,00
Kapitał z emisji akcji powyżej ich wartości nominalnej	35 659 543,79	35 659 543,79	35 659 543,79	35 659 543,79
Akcje własne nabyte w celu umorzenia	(386 081,32)	(386 081,32)	(129 897,35)	-
Pozostałe kapitały rezerwowe	11 051 252,11	10 578 425,64	10 578 425,64	15 435 182,78
Zyski zatrzymane	6 539 427,28	18 258 509,12	12 162 956,19	12 966 521,51
	54 251 141,86	65 497 397,23	59 658 028,27	65 448 248,08
Zobowiązania długoterminowe				
Pozostałe zobowiązania finansowe	-	59 353,95	233 238,44	372 452,57
Rezerwa z tytułu odroczonego podatku	922 878,39	586 149,50	327 513,62	68 610,63
	922 878,39	645 503,45	560 752,06	441 063,20
Zobowiązania krótkoterminowe				
Zobowiązania z tytułu dostaw i usług oraz pozostałe zobowiązania	10 189 219,55	6 848 056,72	6 597 762,52	4 345 628,32
Kredyty i pożyczki	-	-	601 356,26	-
Pozostałe zobowiązania finansowe	153 997,80	302 716,61	254 967,51	236 059,80
Zobowiązanie z tytułu dywidendy	6 910 702,00	-	-	-
Zobowiązania z tytułu podatku dochodowego	458 331,00	817 756,00	184 221,00	176 001,00
Rezerwy	58 474,00	595 750,14	51 649,87	168 629,97
	17 770 724,35	8 564 279,47	7 689 957,16	4 926 319,09
Zobowiązania razem	18 693 602,74	9 209 782,92	8 250 709,22	5 367 382,29
SUMA PASYWÓW	72 944 744,60	74 707 180,15	67 908 737,49	70 815 630,37

4. Półroczne jednostkowe sprawozdanie z przepływów pieniężnych

	za okres 01 stycznia 2013 - 30 czerwca 2013	za okres 01 stycznia 2012 - 30 czerwca 2012
Przepływy środków pieniężnych z działalności operacyjnej		
Zysk/(strata) netto	2 575 148,63	8 198 677,54
Korekty o pozycje:		
Amortyzacja	2 298 153,62	2 606 378,50
Odpisy aktualizujące wartości niematerialne	509 057,00	-
Odsetki i dywidendy netto	(20 182,50)	(236 068,55)
(Zwiększenie)/zmniejszenie stanu należności	(1 587 558,63)	(300 061,79)
(Zwiększenie)/zmniejszenie stanu zapasów	324 747,58	(94 649,32)
Zwiększenie/(zmniejszenie) stanu zobowiązań	3 353 020,57	2 252 134,20
Zmiana stanu rozliczeń międzyokresowych	(482 468,40)	411 129,87
Zmiana stanu rezerw	537 276,14	(116 980,10)
Podatek dochodowy zapłacony	(1 220 290,00)	(1 283 755,00)
Podatek dochodowy naliczony	694 967,84	1 579 908,44
Pozostałe	3 952,54	-
Środki pieniężne netto z działalności operacyjnej	5 911 272,11	13 016 713,79
Przepływy środków pieniężnych z działalności inwestycyjnej		
Nabycie rzeczowych aktywów trwałych i wartości niematerialnych	(272 162,47)	(3 659 381,90)
Nabycie pozostałych aktywów finansowych	-	(200 000,00)
Odsetki otrzymane	32 371,79	325 598,89
Środki pieniężne netto z działalności inwestycyjnej	(239 790,68)	(3 533 783,01)
Przepływy środków pieniężnych z działalności finansowej		
Skup akcji własnych w celu umorzenia	-	(129 897,35)
Splata zobowiązań z tytułu leasingu finansowego	(208 072,76)	(120 306,42)
Splata pożyczek/ kredytów	-	601 356,26
Dywidendy wypłacone	(6 910 702,00)	(13 859 000,00)
Odsetki zapłacone	(12 088,64)	(90 067,88)
Środki pieniężne netto z działalności finansowej	(7 130 863,40)	(13 597 915,39)
Zwiększenie/(zmniejszenie) netto stanu środków pieniężnych i ich ekwiwalentów	(1 459 381,97)	(4 114 984,61)
Różnice kursowe netto	(4 053,19)	-
Środki pieniężne na początek okresu	6 520 736,69	14 790 159,32
Środki pieniężne na koniec okresu	5 057 301,53	10 675 174,71
O ograniczonej możliwości dysponowania	783 000,00	325 000,00

5. Półroczne jednostkowe sprawozdanie ze zmian w kapitale własnym

	<i>Kapitał podstawowy</i>	<i>Kapitały z emisji akcji powyżej wartości nominalnej</i>	<i>Kapitał zapasowy</i>	<i>Kapitał rezerwowy (w tym akcje własne)</i>	<i>Wyniki lat ubiegłych</i>	<i>Wynik bieżącego okresu</i>	<i>Kapitał własny ogółem</i>
Na dzień 1 stycznia 2013 r.	1 387 000,00	35 659 643,79	5 578 425,64	4 613 918,68	18 258 509,12	-	65 497 397,23
Zmiany polityki rachunkowości / korekta błęd	-	-	-	-	-	-	-
Na dzień 1 stycznia 2013 r.	1 387 000,00	35 659 643,79	5 578 425,64	4 613 918,68	18 258 509,12	-	65 497 397,23
Zysk/(strata) netto za okres	-	-	-	-	-	2 575 148,63	2 575 148,63
Podział wyniku za rok ubiegły	-	-	472 826,47	-	(14 294 230,47)	-	(13 821 404,00)
Na dzień 30 czerwca 2013 r.	1 387 000,00	35 659 543,79	6 051 252,11	4 613 918,68	3 964 278,65	2 575 148,63	54 251 141,86
Na dzień 1 stycznia 2012 r.	1 387 000,00	35 659 543,79	15 435 182,78	-	12 966 521,51	-	65 448 248,08
Zmiany polityki rachunkowości / korekta błęd	-	-	-	-	-	-	-
Na dzień 1 stycznia 2012 r.	1 387 000,00	35 659 543,79	15 435 182,78	-	12 966 521,51	-	65 448 248,08
Zysk/(strata) netto za okres	-	-	-	-	-	8 198 677,54	8 198 677,54
Utworzenie kapitału	-	-	(5 000 000,00)	5 000 000,00	-	-	-
Akcje własne w celu umorzenia	-	-	-	(129 897,35)	-	-	(129 897,35)
Wypłata dywidendy	-	-	(4 856 757,14)	-	(9 002 242,86)	-	(13 859 000,00)
Na dzień 30 czerwca 2012 r.	1 387 000,00	35 659 543,79	5 578 425,64	4 870 102,64	3 964 278,65	8 198 677,54	59 658 028,27

6. Informacja dodatkowa do skróconego jednostkowego sprawozdania finansowego

6.1. Oświadczenie o zgodności oraz ogólne zasady sporządzania

Niniejsze półroczne skrócone jednostkowe sprawozdanie finansowe zostało sporządzone zgodnie z wymaganiami MSR 34 „Śródroczna sprawozdawczość finansowa” oraz z Rozporządzeniem Ministra Finansów z dnia 19 lutego 2009 roku w sprawie informacji bieżących i okresowych przekazywanych przez emitentów papierów wartościowych oraz warunków uznawania za równoważne informacji wymaganych przepisami prawa państwa niebędącego państwem członkowskim (Dz. U. Nr 33, poz. 259 ze zm.) i przedstawia rzetelnie sytuację finansową Kino Polska TV S.A. na dzień 30 czerwca 2013 roku, wyniki jej działalności oraz przepływy pieniężne za okres 6 miesięcy zakończony 30 czerwca 2013 roku z uwzględnieniem danych porównawczych. Jednostkowe sprawozdanie finansowe zostało sporządzone przy założeniu kontynuowania działalności gospodarczej przez Spółkę w dającej się przewidzieć przyszłości. Na dzień autoryzacji niniejszego sprawozdania finansowego nie stwierdza się istnienia okoliczności wskazujących na zagrożenie kontynuowania działalności Kino Polska TV S.A.

Czas trwania Kino Polska TV S.A. jest nieoznaczony.

6.2. Oświadczenie Zarządu

Jednostkowe sprawozdanie finansowe zostało sporządzone zgodnie z zasadami rachunkowości opisanymi w jednostkowym sprawozdaniu finansowym Kino Polska TV S.A. za rok zakończony 31 grudnia 2012 roku. Zmiany MSSF, które weszły w życie od 1 stycznia 2013 roku, nie mają wpływu na bieżące i uprzednio wykazane jednostkowe wyniki finansowe oraz wartości jednostkowych kapitałów własnych.

Spółka zamierza przyjąć opublikowane, lecz nie obowiązujące do dnia publikacji niniejszego półrocznego skróconego jednostkowego sprawozdania finansowego zmiany MSSF, zgodnie z datą ich wejścia w życie. Oszacowanie wpływu tych zmian na przyszłe jednostkowe sprawozdanie finansowe Spółki jest przedmiotem prowadzonych analiz.

W bieżącym okresie Spółka dokonała zmian prezentacji w swoim jednostkowym sprawozdaniu finansowym odnośnie posiadanych udziałów i akcji w jednostkach zależnych. Dotychczas były one prezentowane jako pozostałe aktywa finansowe. Aktualnie są one ujmowane jako aktywa finansowe dostępne do sprzedaży zgodnie z klasyfikacją aktywów finansowych wymaganą przez MSR 39 „instrumenty finansowe: wycena i ujmowanie”. Zmiana ta została uwzględniona także w okresach porównawczych.

6.3. Wybrane dane finansowe

Walutą funkcjonalną i walutą prezentacji niniejszego półrocznego skróconego jednostkowego sprawozdania finansowego oraz półrocznej informacji finansowej jest PLN.

Dane finansowe za I półrocze 2013 i 2012 roku zostały przeliczone na EUR według następujących zasad:

- pozycje aktywów i pasywów – według średniego kursu określonego przez Narodowy Bank Polski:

1) na dzień 30 czerwca 2013 r. – 4,3292 PLN/EUR

2) na dzień 30 czerwca 2012 r. – 4,2613 PLN/EUR

- pozycje sprawozdania z całkowitych dochodów oraz sprawozdania z przepływów pieniężnych – według kursu średniego, liczonego jako średnia arytmetyczna kursów obowiązujących na ostatni dzień każdego miesiąca w danym okresie określonych przez Narodowy Bank Polski:

1) na ostatni dzień każdego miesiąca roku 2013 – 4,2140 PLN/EUR

2) na ostatni dzień każdego miesiąca roku 2012 – 4,2219 PLN/EUR

Kurs obowiązujący na ostatni dzień okresu	Stan na 30.06.2013	Stan na 30.06.2012
USD	3,317500	3,388500
EUR	4,329200	4,261300
GBP	4,060400	5,289600
CZK	0,166900	0,166400
HUF	0,014664	0,014787
Kurs średni, liczony jako średnia arytmetyczna kursów obowiązujących na ostatni dzień każdego miesiąca w danym okresie	Okres od 01.01.2013 do 30.06.2013	Okres od 01.01.2012 do 30.06.2012
USD	3,216650	3,241400
EUR	4,214000	4,221900
GBP	4,940100	5,137800
CZK	0,163700	0,167900
HUF	0,014170	0,014462

Segmenty operacyjne

Przychody

Sprzedaż na rzecz klientów zewnętrznych, w tym:	6 miesięcy zakończonych 30.06.2013	6 miesięcy zakończonych 30.06.2012
- działalność emisyjna	16 052 512,86	21 785 891,30
- działalność wydawnicza	57 313,21	1 594,59
- sprzedaż praw	86 600,00	103 985,14
- reklama	2 165 972,21	7 313 129,96
- VOD	1 898 736,19	1 503 553,94
- inne usługi	931 044,33	262 328,14
- produkcja kanałów	15 004 889,46	16 705 900,90
- sprzedaż towarów	1 710 935,08	300 083,78
Przychody segmentu ogółem	37 908 003,34	47 976 467,75

Koszty

Koszt własny sprzedaży na rzecz klientów zewnętrznych	6 miesięcy zakończonych 30.06.2013	6 miesięcy zakończonych 30.06.2012
- koszty działalności emisyjnej	(13 917 654,00)	(18 266 250,64)
- koszty działalności wydawniczej	(23 173,64)	(52 256,90)
- koszt reklam	(341 341,65)	(1 329 262,39)
- koszty sprzedaży	(297 362,68)	(282 501,55)
- koszty VOD	(1 395 093,79)	(1 183 899,85)
- koszty produkcji kanałów	(13 334 428,70)	(15 042 439,83)
- pozostałe koszty	(3 519 951,49)	(1 981 922,85)
- koszt własny sprzedanych towarów i materiałów	(1 684 540,98)	(127 541,69)
Koszty segmentu ogółem	(34 513 546,93)	(38 266 075,70)

Informacje dotyczące obszarów geograficznych

6 miesięcy zakończonych 30.06.2013

	Polska	Europa	Pozostałe	Razem
Przychody				
Sprzedaż na rzecz klientów zewnętrznych	24 137 588,96	13 709 022,44	61 391,94	37 908 003,34
Przychody segmentu ogółem	24 137 588,96	13 709 022,44	61 391,94	37 908 003,34

6 miesięcy zakończonych 30.06.2012

	Polska	Europa	Pozostałe	Razem
Przychody				
Sprzedaż na rzecz klientów zewnętrznych	30 637 938,54	17 338 529,21	-	47 976 467,75
Przychody segmentu ogółem	30 637 938,54	17 338 529,21	-	47 976 467,75

Koszty według rodzaju i według funkcji

	6 miesięcy zakończonych 30.06.2013	6 miesięcy zakończonych 30.06.2012
Amortyzacja środków trwałych i wartości niematerialnych	(2 298 153,62)	(2 606 378,50)
Koszty świadczeń pracowniczych	(3 535 294,35)	(5 647 111,05)
Zużycie materiałów i energii	(354 188,26)	(302 792,70)
Usługi obce	(26 124 404,68)	(28 600 731,29)
Podatki i opłaty	(261 589,12)	(762 596,95)
Ubezpieczenia majątkowe i osobowe	(61 456,93)	-
Pozostałe koszty	(193 918,99)	(218 923,52)
Wartość sprzedanych towarów i materiałów	(1 684 540,98)	(127 541,69)
Razem koszty rodzajowe	(34 513 546,93)	(38 266 075,70)

	6 miesięcy zakończonych 30.06.2013	6 miesięcy zakończonych 30.06.2012
Koszt wytworzenia sprzedanych produktów	(29 164 992,66)	(35 874 109,61)
Wartość sprzedanych towarów i materiałów,	(1 684 540,98)	(127 541,69)
Koszty sprzedaży	(297 362,68)	(282 501,55)
Koszty ogólnego zarządu	(3 366 650,61)	(1 981 922,85)
Łączne koszty sprzedanych produktów, towarów i materiałów, sprzedaży i koszty ogólnego zarządu	(34 513 546,93)	(38 266 075,70)

Koszty świadczeń pracowniczych	6 miesięcy zakończonych 30.06.2013	6 miesięcy zakończonych 30.06.2012
Koszty wynagrodzeń	(3 014 311,28)	(4 788 790,14)
Koszty ubezpieczeń społecznych i innych świadczeń	(520 983,07)	(858 320,91)
Razem koszty świadczeń pracowniczych	(3 535 294,35)	(5 647 111,05)

Pozostałe przychody operacyjne

	6 miesięcy zakończonych 30.06.2013	6 miesięcy zakończonych 30.06.2012
Rozwiązanie odpisu aktualizującego należności	15 675,91	-
Inne	11 568,73	760,70
Razem pozostałe przychody operacyjne	27 244,64	760,70

Pozostałe koszty operacyjne

	6 miesięcy zakończonych 30.06.2013	6 miesięcy zakończonych 30.06.2012
Odpis aktualizujący wartość wartości niematerialnych	(509 057,00)	-
Darowizny przekazane	(10 000,00)	-
Kary umowne	-	(50,00)
Inne	(34 677,45)	(10 338,89)
Razem pozostałe koszty operacyjne	(553 734,45)	(10 388,89)

Przychody finansowe

	6 miesięcy zakończonych 30.06.2013	6 miesięcy zakończonych 30.06.2012
Przychody z tytułu odsetek, w tym:	80 546,64	337 890,90
- lokaty bankowe	32 396,79	277 220,81
- odsetki z tytułu pożyczki	48 101,37	60 277,81
- z tytułu należności handlowych	48,48	392,28
Pozostałe przychody finansowe (w tym różnice kursowe)	350 814,84	-
Przychody finansowe ogółem	431 361,48	337 890,90

Koszty finansowe

	6 miesięcy zakończonych 30.06.2013	6 miesięcy zakończonych 30.06.2012
Koszty z tytułu odsetek i prowizji, w tym:	(29 211,61)	(91 506,69)
- z tytułu kredytów	(12 088,64)	(11 317,08)
- z tytułu dostaw i usług	(2 917,12)	(302,01)
- z tytułu odsetek budżetowych	(517,01)	(1 136,80)
- z tytułu leasingu finansowego	(10 243,51)	(23 750,80)
- inne	(3 445,33)	(55 000,00)
Pozostałe koszty finansowe (w tym różnice kursowe)	-	(168 562,09)
Koszty finansowe ogółem	(29 211,61)	(260 068,78)

Podatek dochodowy

	6 miesięcy zakończonych 30.06.2013	6 miesięcy zakończonych 30.06.2012
Sprawozdanie z całkowitych dochodów		
Bieżący podatek dochodowy	(856 714,00)	(1 291 975,00)
Bieżące obciążenie z tytułu podatku dochodowego	(856 714,00)	(1 291 975,00)
Korekty dotyczące bieżącego podatku dochodowego z lat ubiegłych	-	-
Odroczony podatek dochodowy	161 746,16	(287 933,44)
Związany z powstaniem i odwróceniem się różnic przejściowych	161 746,16	(287 933,44)
Obciążenie podatkowe wykazane w sprawozdaniu z całkowitych dochodów	(694 967,84)	(1 579 908,44)

Odroczony podatek dochodowy

AKTYWA Z TYTUŁU PODATKU ODROZONEGO ORAZ REZERWA NA PODATEK ODROZONY stan na 30.06.2013 r.	Aktywa z tytułu odroczonego podatku dochodowego	Rezerwa z tytułu odroczonego podatku dochodowego	Wartość netto
Amortyzacja podatkowa wartości niematerialnych	-	770 448,94	(770 448,94)
Odpisy aktualizujące należności handlowe	18 658,74	-	18 658,74
Pozostałe aktywa finansowe - naliczone odsetki	-	14 908,88	(14 908,88)
Rezerwy	148 546,99	-	148 546,99
Zobowiązania z tytułu dostaw i usług oraz pozostałe zobowiązania	428 859,85	-	428 859,85
Pozostałe	42 380,19	137 520,57	(95 140,38)
Aktywa/rezerwy z tytułu podatku odroczonego	638 445,77	922 878,39	(284 432,62)

AKTYWA Z TYTUŁU PODATKU ODROZONEGO ORAZ REZERWA NA PODATEK ODROZONY stan na 30.06.2012 r.	Aktywa z tytułu odroczonego podatku dochodowego	Rezerwa z tytułu odroczonego podatku dochodowego	Wartość netto
Amortyzacja podatkowa wartości niematerialnych	-	324 323,91	(324 323,91)
Pozostałe aktywa finansowe – naliczone odsetki	-	3 189,71	(3 189,71)
Rezerwy	9 813,48	-	9 813,48
Pozostałe zobowiązania finansowe	8 034,23	-	8 034,23
Aktywa/rezerwy z tytułu podatku odroczonego	17 847,71	327 513,62	(309 665,91)

Rzeczowe aktywa trwałe

TABELA RUCHU ŚRODKÓW TRWAŁYCH stan na 30 czerwca 2013 r.	Grunty	Budynki, lokale i obiekty inżynierii lądowej i wodnej	Urządzenia techniczne i maszyny	Środki transportu	Inne środki trwałe	Środki trwałe w budowie	RAZEM
a) wartość brutto środków trwałych na początek okresu	-	-	11 170 295,59	290 781,80	979 128,72	7 814,29	12 448 020,40
b) zwiększenia (z tytułu)	-	-	183 393,03	-	55 756,51	19 545,53	258 695,07
- zakup	-	-	183 393,03	-	28 396,69	19 545,53	231 335,25
- przyjęcie z inwestycji	-	-	-	-	27 359,82	-	27 359,82
c) zmniejszenia (z tytułu)	-	-	(1 197 237,05)	-	(3 587,07)	(27 359,82)	(1 228 183,94)
- przeniesienie do środków trwałych	-	-	-	-	-	(27 359,82)	(27 359,82)
- inne (aport)	-	-	(1 197 237,05)	-	(3 587,07)	-	(1 200 824,12)
d) wartość brutto środków trwałych na koniec okresu	-	-	10 156 451,57	290 781,80	1 031 298,16	-	11 478 531,53
e) skumulowana amortyzacja (umorzenie) na początek okresu	-	-	(4 236 039,13)	(189 192,69)	(375 956,52)	-	(4 801 188,34)
f) amortyzacja za okres (z tytułu)	-	-	(82 249,10)	(49 835,64)	(68 735,63)	-	(200 820,37)
- roczny odpis amortyzacyjny	-	-	(836 237,02)	(49 835,64)	(72 322,70)	-	(958 395,36)
- inne (aport)	-	-	753 987,92	-	3 587,07	-	757 574,99
g) skumulowana amortyzacja (umorzenie) na koniec okresu	-	-	(4 318 288,23)	(239 028,33)	(444 692,15)	-	(5 002 008,71)
h) odpisy z tytułu trwałej utraty wartości na początek okresu	-	-	-	-	-	-	-
zwiększenie(z tytułu)	-	-	-	-	-	-	-
- utworzenie odpisu	-	-	-	-	-	-	-
zmniejszenie(z tytułu)	-	-	-	-	-	-	-
- odwrócenie odpisu	-	-	-	-	-	-	-
i) odpisy z tytułu trwałej utraty wartości na koniec okresu	-	-	-	-	-	-	-
j) wartość netto środków trwałych na początek okresu	-	-	6 564 962,72	115 258,08	588 294,18	-	7 268 514,98
k) wartość netto środków trwałych na koniec okresu	-	-	5 838 163,34	51 753,47	586 606,01	-	6 476 522,82

TABELA RUCHU ŚRODKÓW TRWAŁYCH stan na 30 czerwca 2012 r.	Grunty	Budynki, lokale i obiekty inżynierii lądowej i wodnej	Urządzenia techniczne i maszyny	Środki transportu	Inne środki trwałe	Środki trwałe w budowie	RAZEM
a) wartość brutto środków trwałych na początek okresu	-	-	9 278 909,19	241 481,80	908 071,63	-	10 428 462,62
b) zwiększenia (z tytułu)	-	-	617 977,20	18 300,00	59 801,39	157 750,32	853 828,91
- zakup	-	-	617 977,20	18 300,00	59 801,39	157 750,32	853 828,81
c) zmniejszenia (z tytułu)	-	-	-	-	-	(157 750,32)	(157 750,32)
- przeniesienie do środków trwałych	-	-	-	-	-	(157 750,32)	(157 750,32)
d) wartość brutto środków trwałych na koniec okresu	-	-	9 896 886,39	259 781,80	967 873,02	-	11 124 541,21
e) skumulowana amortyzacja (umorzenie) na początek okresu	-	-	(2 460 549,92)	(102 718,08)	(308 841,81)	-	(2 872 109,81)
f) amortyzacja za okres (z tytułu)	-	-	(871 373,75)	(41 805,64)	(70 737,03)	-	(983 916,42)
- roczny odpis amortyzacyjny	-	-	(871 373,75)	(41 805,64)	(70 737,03)	-	(983 916,42)
g) skumulowana amortyzacja (umorzenie) na koniec okresu	-	-	(3 331 923,67)	(144 523,72)	(379 578,84)	-	(3 856 026,23)
h) odpisy z tytułu trwałej utraty wartości na początek okresu	-	-	-	-	-	-	-
zwiększenie(z tytułu)	-	-	-	-	-	-	-
- utworzenie odpisu	-	-	-	-	-	-	-
zmniejszenie(z tytułu)	-	-	-	-	-	-	-
- odwrócenie odpisu	-	-	-	-	-	-	-
i) odpisy z tytułu trwałej utraty wartości na koniec okresu	-	-	-	-	-	-	-
j) wartość netto środków trwałych na początek okresu	-	-	6 818 359,27	138 763,72	599 229,82	-	7 556 352,81
k) wartość netto środków trwałych na koniec okresu	-	-	6 564 962,72	115 258,08	588 294,18	-	7 268 514,98

Wartości niematerialne

ZMIANY WARTOŚCI NIEMATERIALNYCH Stan na 30 czerwca 2013 r.	Koszty zakończonych prac rozwojowych	Wartość firmy	Nabyte koncesje, patenty	Licencje o ograniczonym okresie użytkowania	Licencje o nieograniczonym okresie użytkowania	Inne wartości niematerialne	Wartości niematerialne w budowie	RAZEM
a) wartość brutto wartości niematerialnych na początek okresu	-	-	53 200,00	13 678 131,34	10 217 140,41	2 189 596,15	618 600,00	26 756 667,90
b) zwiększenia (z tytułu)	-	-	-	34 093,70	500 000,00	6 733,52	(500 000,00)	40 827,22
- zakup	-	-	-	34 093,70	-	6 733,52	-	40 827,22
- reklasyfikacja	-	-	-	-	500 000,00	-	(500 000,00)	-
c) zmniejszenia (z tytułu)	-	-	-	(4 979 440,25)	(36 000,00)	(174 685,55)	-	(5 190 125,80)
- inne aport	-	-	-	(4 979 440,25)	(36 000,00)	(174 685,55)	-	(5 190 125,80)
d) wartość brutto wartości niematerialnych na koniec okresu	-	-	53 200,00	8 732 784,79	10 681 140,41	2 021 644,12	118 600,00	21 607 369,32
e) skumulowana amortyzacja na początek okresu	-	-	(8 919,99)	(4 303 293,35)	-	(1 469 018,47)	-	(5 781 231,81)
f) amortyzacja za okres (z tytułu)	-	-	(2 659,92)	1 135 682,08	-	(24 024,46)	-	1 108 997,70
- amortyzacja (odpis roczny)	-	-	(2 659,92)	(1 140 051,44)	-	(197 046,90)	-	(1 339 758,26)
- inne aport	-	-	-	2 275 733,52	-	173 022,44	-	2 448 755,96
g) skumulowana amortyzacja (umorzenie) na koniec okresu	-	-	(11 579,91)	(3 167 611,27)	-	(1 493 042,93)	-	(4 672 234,11)
h) odpisy z tytułu trwałej utraty wartości na początek okresu	-	-	-	-	-	-	-	-
- zwiększenie	-	-	-	-	(509 057,00)	-	-	(509 057,00)
- utworzenie odpisu aktualizującego	-	-	-	-	(509 057,00)	-	-	(509 057,00)
- zmniejszenie	-	-	-	-	-	-	-	-
- odwrócenie odpisu	-	-	-	-	-	-	-	-
i) odpisy z tytułu trwałej utraty wartości na koniec okresu	-	-	-	-	(509 057,00)	-	-	(509 057,00)
j) wartość netto wartości niematerialnych na początek okresu	-	-	44 280,01	9 374 837,99	10 217 140,41	720 577,68	618 600,00	20 975 436,09
k) wartość netto wartości niematerialnych na koniec okresu	-	-	41 620,09	5 565 173,52	10 172 083,41	528 601,19	118 600,00	16 426 078,21

ZMIANY WARTOŚCI NIEMATERIALNYCH Stan na 30 czerwca 2012 r.	Koszty zakończonych prac rozwojowych	Wartość firmy	Nabyte koncesje, patenty	Licencje o ograniczonym okresie użytkowania	Licencje o nieograniczonym okresie użytkowania	Inne wartości niematerialne	Wartości niematerialne w budowie	RAZEM
a) wartość brutto wartości niematerialnych na początek okresu	-	-	53 200,00	13 702 302,67	7 187 140,41	1 656 510,51	2 324 600,00	24 923 753,59
b) zwiększenia (z tytułu)	-	-	-	1 309 053,33	-	117 233,48	1 567 016,50	2 993 303,31
- zakup	-	-	-	1 309 053,33	-	117 233,48	1 567 016,50	2 993 303,31
c) zmniejszenia (z tytułu)	-	-	-	-	-	-	(30 000,00)	(30 000,00)
- reklasyfikacja	-	-	-	-	-	-	(30 000,00)	(30 000,00)
d) wartość brutto wartości niematerialnych na koniec okresu	-	-	53 200,00	15 011 356,00	7 187 140,41	1 773 743,99	3 861 616,50	27 887 056,90
e) skumulowana amortyzacja na początek okresu	-	-	(3 599,99)	(2 882 242,40)	-	(930 389,22)	-	(3 816 231,61)
f) amortyzacja za okres (z tytułu)	-	-	(2 659,92)	(1 341 999,27)	-	(277 802,89)	-	(1 622 462,08)
- amortyzacja (odpis roczny)	-	-	(2 659,92)	(1 341 999,27)	-	(277 802,89)	-	(1 622 462,08)
g) skumulowana amortyzacja (umorzenie) na koniec okresu	-	-	(6 259,91)	(4 224 241,67)	-	(1 208 192,11)	-	(5 438 693,69)
h) odpisy z tytułu trwałej utraty wartości na początek okresu	-	-	-	-	-	-	-	-
- zwiększenie	-	-	-	-	-	-	-	-
- utworzenie odpisu	-	-	-	-	-	-	-	-
- zmniejszenie	-	-	-	-	-	-	-	-
- odwrócenie odpisu	-	-	-	-	-	-	-	-
i) odpisy z tytułu trwałej utraty wartości na koniec okresu	-	-	-	-	-	-	-	-
j) wartość netto wartości niematerialnych na początek okresu	-	-	49 600,01	10 820 060,27	7 187 140,41	726 121,29	2 324 600,00	21 107 521,98
k) wartość netto wartości niematerialnych na koniec okresu	-	-	46 940,09	10 787 114,33	7 187 140,41	565 551,88	3 861 616,50	22 448 363,21

Rezerwy

	Rezerwa na poczet wynagrodzenia	Rezerwa na zaległe urlopy	Rezerwa na badanie/przeгляд sprawozdań	Inne rezerwy	Ogółem
Na dzień 1 stycznia 2013 roku	307 780,00	197 723,32	49 600,00	40 646,82	595 750,14
Utworzone w ciągu okresu	-	-	32 000,00	-	32 000,00
Wykorzystane	(307 780,00)	-	(49 600,00)	(40 646,82)	(398 026,82)
Rozwiązane	-	(171 249,32)	-	-	(171 249,32)
Na dzień 30 czerwca 2013 roku	-	26 474,00	32 000,00	-	58 474,00

Struktura czasowa rezerw	Stan na 30.06.2013	Stan na 31.12.2012
część długoterminowa	-	-
część krótkoterminowa	58 474,00	595 750,14
Razem rezerwy	58 474,00	595 750,14

	Rezerwa na poczet wynagrodzenia	Rezerwa na zaległe urlopy	Rezerwa na badanie/przeгляд sprawozdań	Inne rezerwy	Ogółem
Na dzień 1 stycznia 2012 roku	-	138 429,97	-	30 200,00	168 629,97
Utworzone w ciągu okresu	-	-	30 000,00	-	30 000,00
Wykorzystane	-	-	-	-	-
Rozwiązane	-	(116 780,10)	-	(30 200,00)	(146 980,10)
Na dzień 30 czerwca 2012 roku	-	21 649,87	30 000,00	-	51 649,87

Struktura czasowa rezerw	Stan na 30.06.2012	Stan na 31.12.2011
część długoterminowa	-	-
część krótkoterminowa	51 649,87	168 629,97
Razem rezerwy	51 649,87	168 629,97

Kredyty i pożyczki otrzymane

Krótkoterminowe kredyty i pożyczki	Stan na 30.06.2013	Stan na 31.12.2012
Kredyty w rachunku bieżącym	-	-
Razem kredyty i pożyczki krótkoterminowe	-	-

Krótkoterminowe kredyty i pożyczki	Stan na 30.06.2012	Stan na 31.12.2011
Kredyty w rachunku bieżącym	601 356,26	-
Razem kredyty i pożyczki krótkoterminowe	601 356,26	-

Kredyty i pożyczki udzielone

Długoterminowe kredyty i pożyczki udzielone	Stan na 30.06.2013	Stan na 31.12.2012
Pożyczki udzielone	-	-
Razem kredyty i pożyczki długoterminowe	-	-

Długoterminowe kredyty i pożyczki udzielone	Stan na 30.06.2012	Stan na 31.12.2011
Pożyczki udzielone	1 090 000,00	1 090 000,00
Razem kredyty i pożyczki długoterminowe	1 090 000,00	1 090 000,00

Krótkoterminowe kredyty i pożyczki udzielone	Stan na 30.06.2013	Stan na 31.12.2012
Pożyczki udzielone	1 128 467,79	1 050 000,00
Razem kredyty i pożyczki krótkoterminowe	1 128 467,79	1 050 000,00

Krótkoterminowe kredyty i pożyczki udzielone	Stan na 30.06.2012	Stan na 31.12.2011
Pożyczki udzielone	250 000,00	250 000,00
Razem kredyty i pożyczki krótkoterminowe	250 000,00	250 000,00

Inne długoterminowe zobowiązania finansowe

	Stan na 30.06.2013	Stan na 31.12.2012
Pozostałe zobowiązania długoterminowe	-	59 353,95
Zobowiązania z tytułu leasingu finansowego		59 353,95
Razem pozostałe zobowiązania długoterminowe	-	59 353,95

	Stan na 30.06.2012	Stan na 31.12.2011
Pozostałe zobowiązania długoterminowe	233 238,44	372 452,57
Zobowiązania z tytułu leasingu finansowego	233 238,44	372 452,57
Razem pozostałe zobowiązania długoterminowe	233 238,44	372 452,57

Inne krótkoterminowe zobowiązania finansowe

	Stan na 30.06.2013	Stan na 31.12.2012
Pozostałe krótkoterminowe zobowiązania finansowe	153 997,80	302 716,61
Zobowiązania z tytułu leasingu finansowego	153 997,80	302 716,61
Razem pozostałe krótkoterminowe zobowiązania finansowe	153 997,80	302 716,61

	Stan na 30.06.2012	Stan na 31.12.2011
Pozostałe krótkoterminowe zobowiązania finansowe	254 967,51	236 059,80
Zobowiązania z tytułu leasingu finansowego	254 967,51	236 059,80
Razem pozostałe krótkoterminowe zobowiązania finansowe	254 967,51	236 059,80

6.4. Informacje dotyczące zmian zobowiązań warunkowych lub aktywów warunkowych, które nastąpiły od czasu zakończenia ostatniego roku obrotowego

W dniu 22 lutego 2013 r. Kino Polska TV S.A. zawarła z Agora S.A warunkową umowę inwestycyjną w sprawie uzyskania Koncesji na rozpowszechnianie w ramach multipleksu pierwszego kanału STOPKLATKA TV oraz ewentualnego finansowania tego projektu. Szczegóły umowy zostały opisane w pkt. 6.4. II części Raportu.

6.5. Istotne dokonania lub niepowodzenia Spółki w okresie sprawozdawczym

Istotne dokonania Spółki w okresie sprawozdawczym zostały opisane w pkt. 6.5.1. II części Raportu.

6.6. Czynniki i zdarzenia, w szczególności o nietypowym charakterze, mające znaczący wpływ na osiągnięty wynik finansowy

W analizowanym okresie nie wystąpiły zdarzenia o nietypowym charakterze, mające istotny wpływ na osiągnięty przez Spółkę wynik finansowy. Główne czynniki mające wpływ na wypracowane przez Spółkę zyski zostały opisane w pkt. 11. IV części Raportu.

6.7. Informacje dotyczące sezonowości lub cykliczności działalności Spółki w prezentowanym okresie

W Spółce nie występuje zjawisko cykliczności lub sezonowości działalności, które powodowałyby istotne wahania wyników finansowych w trakcie roku obrotowego.

6.8. Informacje o odpisach aktualizujących wartość zapasów do wartości netto możliwej do uzyskania i odwróceniu odpisów z tego tytułu

W prezentowanym okresie Kino Polska TV S.A. nie dokonywała odpisów aktualizujących wartości zapasów.

6.9. Informacje z tytułu odpisów aktualizujących z tytułu utraty wartości aktywów finansowych, rzeczowych aktywów trwałych, wartości niematerialnych lub innych aktywów oraz odwróceniu takich zapisów

W I półroczu Kino Polska TV S.A. dokonała odpisu w wysokości 509 057,00 zł z tytułu utraty wartości licencji o nieograniczonym okresie użytkowania będących w posiadaniu Emitenta. Niniejszy odpis dokonany został z uwagi na zmniejszenie użyteczności wybranych licencji długoterminowych.

6.10. Informacje o utworzeniu, zwiększeniu, wykorzystaniu i rozwiązaniu rezerw

Informacje dotyczące rezerw zostały wykazane w informacji dodatkowej do skróconego jednostkowego sprawozdania finansowego Spółki – str. 41 Raportu.

6.11. Informacje o rezerwach i aktywach z tytułu odroczonego podatku dochodowego

Informacje dotyczące rezerw i aktywów z tytułu odroczonego podatku dochodowego zostały zaprezentowane w informacji dodatkowej do skróconego jednostkowego sprawozdania finansowego Spółki - str. 38 Raportu.

6.12. Informacje o istotnych transakcjach nabycia i sprzedaży rzeczowych aktywów trwałych i wartości niematerialnych

W analizowanym okresie Kino Polska TV S.A. nie dokonywała istotnych transakcji nabycia i sprzedaży rzeczowych aktywów trwałych bądź wartości niematerialnych, za wyjątkiem wniesienia w dniu 1 lutego 2013 r. aportem przez Kino Polska TV S.A. do w pełni kontrolowanej przez Emitenta spółki zależnej – Kino Polska Program Sp. z o.o. SKA, składników materialnych i niematerialnych, przeznaczonych do wykonywania zadań produkcji i emisji kanałów telewizyjnych: Telewizja Kino Polska, Kino Polska Muzyka i Kino Polska International oraz sprzedaży czasu reklamowego, tworzących samodzielny oddział Spółki pod nazwą „Kino Polska TV” Spółka Akcyjna – Oddział w Warszawie. Szczegóły transakcji zostały opisane w pkt. 6.5.1. II części Raportu.

Tabele ruchu środków trwałych zostały przedstawione w informacji dodatkowej do skróconego jednostkowego sprawozdania finansowego Kino Polska TV S.A. - str. 39 Raportu, zaś informacje dotyczące zmian wartości niematerialnych zawarte zostały na str. 40 Raportu.

6.13. Informacje o istotnym zobowiązaniu z tytułu dokonania zakupu rzeczowych aktywów trwałych i wartości niematerialnych

Na dzień 30 czerwca 2013 r. Emitent nie posiadał istotnych zobowiązań z tytułu zakupu rzeczowych aktywów trwałych i wartości niematerialnych.

6.14. Informacje o istotnych rozliczeniach z tytułu spraw sądowych

W analizowanym okresie Kino Polska TV S.A. nie odnotowała istotnych rozliczeń z tytułu spraw sądowych.

6.15. Wskazanie korekt błędów poprzednich okresów

W I półroczu 2013 r. Kino Polska TV S.A. nie dokonywała korekt błędów poprzednich okresów.

6.16. Informacje na temat zmian sytuacji gospodarczej i warunków prowadzenia działalności, które mają istotny wpływ na wartość godziwą aktywów finansowych i zobowiązań finansowych Spółki, niezależnie od tego, czy te aktywa i zobowiązania są ujęte w wartości godziwej czy w skorygowanej cenie nabycia (koszcie zamortyzowanym)

W analizowanym okresie nie nastąpiły zmiany w sytuacji gospodarczej i warunkach prowadzenia działalności, mające istotny wpływ na wartość godziwą aktywów finansowych i zobowiązań finansowych Spółki.

6.17. Informacje o niespłaceniu kredytu lub pożyczki lub naruszeniu istotnych postanowień umowy kredytu lub pożyczki, w odniesieniu do których nie podjęto żadnych działań naprawczych do końca okresu sprawozdawczego

Podczas pierwszego półrocza 2013 r. nie wystąpiły zdarzenia związane z niespłaceniem kredytu lub pożyczki lub naruszeniem istotnych postanowień tego rodzaju umów przez Spółkę.

6.18. Informacje o zawarciu przez Emitenta lub jednostkę od niego zależną jednej lub wielu transakcji z podmiotami powiązаныmi, jeżeli pojedynczo lub łącznie są one istotne i zostały zawarte na innych warunkach niż rynkowe

Spółki wchodzące w skład Grupy Kapitałowej Emitenta w analizowanym okresie nie zawierały istotnych transakcji z podmiotami powiązаныmi na warunkach innych niż rynkowe.

6.19. Informacje o zmianie sposobu (metody) ustalania wartości godziwej - dla instrumentów finansowych wycenianych w wartości godziwej

W analizowanym okresie nie nastąpiła zmiana sposobu ustalania wartości godziwej instrumentów finansowych.

6.20. Informacje dotyczące zmiany w klasyfikacji aktywów finansowych w wyniku zmiany celu lub wykorzystania tych aktywów

Kino Polska TV S.A. nie dokonywała zmiany w klasyfikacji aktywów finansowych w wyniku zmiany celu lub wykorzystania tych aktywów.

6.21. Emisja, wykup i spłata dłużnych i kapitałowych papierów wartościowych

Informacje na temat programu skupu akcji własnych przez Kino Polska TV S.A. zawarte zostały w pkt. 6.21. II części Raportu.

6.22. Informacje dotyczące dywidendy

Zgodnie z decyzją Zwyczajnego Walnego Zgromadzenia Akcjonariuszy Kino Polska TV S.A. z dn. 27 czerwca 2013 r. łączna kwota dywidendy z zysku Kino Polska TV S.A. za rok 2012 została ustalona na poziomie 13 821 404 zł, tj. 1 zł brutto na akcję Spółki, z czego:

- 6 910 702,00 zł zostało już wypłaconych jako zaliczka na poczet dywidendy (dzień ustanowienia prawa: 21.02.2013 r., dzień wypłaty: 28.02.2013 r.)
- 6 910 702,00 zł zostanie wypłaconych jako dodatkowa kwota dywidendy dla akcjonariuszy za rok 2012 (0,50 zł brutto na jedną akcję). Do dodatkowej kwoty dywidendy będą uprawnieni akcjonariusze posiadający akcje Spółki w dniu 10 września 2013 r. (dzień dywidendy). Wypłata dodatkowej kwoty dywidendy nastąpi 25 września 2013 r.

Liczba akcji objętych dywidendą: 13 821 404. Kino Polska TV S.A. posiada 48 596 akcji własnych, co do których nie przysługuje prawo do wypłaty dywidendy. W Spółce nie wstępują akcje uprzywilejowane.

Ponadto, w dniu 3 lipca 2013 r. Zarząd Kino Polska TV S.A., kierując się stabilną sytuacją finansową Kino Polska TV S.A. oraz perspektywami jej rozwoju, podjął decyzję o przyjęciu polityki wypłaty dywidendy w latach 2013-2014.

Zgodnie z przyjętą strategią Zarząd Kino Polska TV S.A. będzie rekomendował Radzie Nadzorczej i Walnemu Zgromadzeniu, aby wartość rocznej dywidendy wypłacanej Akcjonariuszom Spółki w latach 2013-2014 wynosiła 1 zł brutto na jedną akcję, przy założeniu utrzymania w tym okresie co najmniej obecnego poziomu generowanych przez Kino Polska TV S.A. zysków.

6.23. Istotne zdarzenia następujące po zakończeniu półrocznego okresu sprawozdawczego mogące wpłynąć na przyszłe wyniki Emitenta

Czynniki, które w ocenie Emitenta mogą wpłynąć na przyszłe wyniki Spółki, zostały opisane w pkt. 12. IV części Raportu.

6.24. Inne informacje mogące wpłynąć na ocenę sytuacji majątkowej finansowej i wyniku finansowego Emitenta

Wydarzenia mające znaczący wpływ na osiągnięty przez Spółkę wynik finansowy, zostały opisane w punktach 6.5. II części Raportu oraz w pkt. 11. IV części Raportu.

IV. Sprawozdanie Zarządu z działalności Grupy Kapitałowej Kino Polska TV S.A. w okresie od 1 stycznia 2013 r. do 30 czerwca 2013 r.

1. Działalność Grupy Kapitałowej w I półroczu 2013 r.

W I półroczu 2013 r. Grupa Kapitałowa Kino Polska TV S.A. prowadziła działania związane z umacnianiem swojej pozycji na rynku mediów zarówno w Polsce jak i poza granicami kraju.

W związku z powyższym w dniu 22 lutego 2013 roku zawarta została Umowa Inwestycyjna pomiędzy Kino Polska TV S.A. a Agora S.A. w sprawie ubiegania się o Koncesję na kanał filmowy rozpowszechniany drogą rozsiewczą naziemną w sposób cyfrowy oraz wspólne finansowanie rozwoju takiego kanału w przypadku otrzymania Koncesji. Zgodnie z postanowieniami Stron Umowy Inwestycyjnej wnioski do Krajowej Rady Radiofonii i Telewizji o udzielenie Koncesji złożyła Stopklatka S.A. Umowa Inwestycyjna dotyczy warunkowego nabycia akcji STK przez Agorę S.A. oraz warunków współpracy Agory i Kino Polska TV S.A., w tym powoływania organów Stopklatka S.A i zgodnego głosowania w istotnych sprawach na Walnym Zgromadzeniu STK.

Zgodnie z Umową Inwestycyjną Agora S.A. nabędzie od Emitenta taką liczbę akcji Stopklatka S.A (zaferowanych jej przez Kino Polska TV S.A.), aby: (i) udziały Agory i Emitenta w kapitale zakładowym Spółki były równe, (ii) udział Agory w kapitale zakładowym wynosił co najmniej 41%, pod warunkiem, że do dnia 31.12.2014 roku STK otrzyma Koncesję oraz po spełnieniu innych, zwyczajowo stosowanych w tego rodzaju umowach warunków. Strony Umowy Inwestycyjnej zobowiązały się, że po otrzymaniu przez Stopklatkę S.A. Koncesji, wspólnie i proporcjonalnie dokapitalizują tę spółkę w wysokości łącznie nie niższej niż 20 milionów złotych poprzez objęcie akcji w jej podwyższonym kapitale zakładowym.

W analizowanym okresie Zarząd Kino Polska TV S.A. podjął także decyzję o rozszerzeniu działalności Grupy na rynki międzynarodowe. Działania te będą miały na celu całkowite przejęcie przez Grupę Kapitałową Kino Polska TV S.A. udziałów w podmiotach zajmujących się produkcją i dystrybucją kanałów filmowych marki FilmBox zarówno w regionie Europy Środkowo-Wschodniej jak i na całym świecie. Po przeprowadzeniu planowanych transakcji wszelkie zadania związane z produkcją i dystrybucją kanałów filmowych marki FilmBox będą wykonywane przez Grupę Kino Polska TV S.A. i na jej rozrachunek, w wyniku czego wyeliminowane zostanie pośrednictwo pozostałych spółek z grupy SPI. W tym celu planowane jest podwyższenie kapitału zakładowego Spółki poprzez emisję od 5.000.000 do 6.000.000 akcji, z wyłączeniem prawa poboru dotychczasowych akcjonariuszy oraz pokrycie nowo wyemitowanych akcji aportem poprzez wniesienie 100% udziałów spółki Filmbox International Ltd.

Od dnia wniesienia aportem udziałów Filmbox International Ltd. do Spółki sprawować będzie ona pełną kontrolę nad przygotowywaniem i dystrybucją kanałów filmowych marki FilmBox na świecie, a w szczególności w takich krajach jak Czechy, Słowacja, Węgry, Rumunia i Bułgaria.

W dniu 14 sierpnia 2013 r. Emitent uzyskał informację, iż Rada Nadzorcza Kino Polska TV S.A. podjęła uchwałę, zgodnie z którą wyraziła zgodę na zmianę Statutu Spółki w zakresie podwyższenia kapitału

zakładowego w związku z planowaną transakcją przejęcia działań związanych z produkcją i dystrybucją kanałów filmowych marki FilmBox. Więcej informacji odnośnie planowanych zmian Statutu Kino Polska TV S.A. zawartych zostało w pkt. 12. niniejszej części Raportu. Propozycje tych zmian zostaną uwzględnione w porządku obrad najbliższego Nadzwyczajnego Walnego Zgromadzenia Spółki.

Poniżej przedstawione zostały pozostałe istotne zdarzenia mające miejsce w I półroczu 2013 r.

W dniu 7 stycznia 2013 r. odbyło się Nadzwyczajne Walne Zgromadzenie Kino Polska TV S.A., podczas którego podjęta została uchwała w sprawie m.in. zmian Statutu Spółki w kwestii upoważnienia Zarządu Emitenta do wypłaty zaliczki na poczet przyszłej dywidendy dla akcjonariuszy. W konsekwencji powyższego oraz zgodnie z uchwałą Rady Nadzorczej, w dniu 28 lutego 2013 r. Zarząd Kino Polska TV S.A. wypłacił akcjonariuszom zaliczkę na poczet dywidendy za rok 2012 r. Kwota zaliczki: 0,50 zł brutto na 1 akcję, ogółem 6 910 702,00 zł. Do zaliczki uprawnieni byli akcjonariusze posiadający akcje Spółki w dniu 21 lutego 2013 r.

Ponadto decyzją Zwyczajnego Walnego Zgromadzenia Kino Polska TV S.A. z dn. 27 czerwca 2013 r. Emitent 25 września 2013 r. wypłaci akcjonariuszom dodatkową kwotę dywidendy w wysokości 0,50 zł brutto na jedną akcję (dzień ustanowienia prawa do dywidendy: 10 września 2013 r.), co wraz z wypłaconą wcześniej zaliczką daje łączną dywidendę za rok 2012 w wysokości 1 zł brutto na jedną akcję Spółki. Więcej informacji w sprawie dywidendy za rok 2012 zostało zawartych w pkt. 6.22. II części Raportu.

1 lutego 2013 r. Emitent zawarł umowę z Kino Polska Program Sp. z o.o. SKA – spółką zależną od Kino Polska TV S.A., o objęciu przez Spółkę akcji nowej emisji serii B Kino Polska Program Sp. z o.o. SKA, w zamian za wkład niepieniężny w postaci przeniesienia na Kino Polska Program Sp. z o.o. SKA wyodrębnionej i zorganizowanej (w rozumieniu art. 55(1) kodeksu cywilnego oraz art. 4a pkt 4 ustawy z dnia 15 lutego 1992 roku o podatku dochodowym od osób prawnych) części przedsiębiorstwa Kino Polska TV S.A., w skład której wchodziły składniki materialne i niematerialne przeznaczone do wykonywania zadań produkcji, emisji kanałów: Telewizja Kino Polska, Kino Polska Muzyka i Kino Polska International oraz sprzedaży czasu reklamowego, tworzącej samodzielny oddział Spółki pod nazwą „Kino Polska TV” Spółka Akcyjna - Oddział w Warszawie („Oddział”). Wartość godziwa przedmiotu niniejszego wkładu niepieniężnego na dzień 30 listopada 2012 roku została wyceniona na kwotę 47.805.000,00 zł. 19 lutego 2013 r. nastąpiła rejestracja podwyższenia kapitału zakładowego Kino Polska Program Sp. z o.o. SKA oraz zmiany nazwy tej spółki – uprzednia nazwa KPTV Program Sp. z o.o. SKA. Spółka ta kontynuuje dotychczasowy sposób wykorzystania aportu, tj. wykonywanie zadań produkcji, emisji kanałów: Telewizja Kino Polska, Kino Polska Muzyka i Kino Polska International oraz sprzedaży czasu reklamowego.

W analizowanym okresie Zarząd Emitenta podjął także decyzję o zmianie formuły wyświetlania reklam na antenach produkowanych i dystrybuowanych przez Spółkę kanałów - Telewizji Kino Polska oraz FilmBox Basic. Zmiany te związane są ze skróceniem i zwiększeniem częstotliwości pojedynczych breaków reklamowych poprzez ich emisję w trakcie wybranych audycji telewizyjnych. Zmiany zostały wprowadzone od 1 lutego 2013 r. w przypadku Telewizji Kino Polska oraz od 1 marca 2013 r. dla kanału FilmBox Basic.

Działania te pozwalają na maksymalne wykorzystanie czasu antenowego, przeznaczonego ustawowo na emisję materiałów reklamowych, a także na zwiększenie efektywności finansowej Grupy w segmencie sprzedaży reklam.

W I półroczu 2013 r. miało z również miejsce podpisanie dwóch znaczących umów pomiędzy KPTV Media Sp. z o.o. a Filmbox International Ltd., dotyczących wykonywania przez KPTV Media działań związanych z produkcją i telekomunikacją kanałów marki FilmBox. Więcej szczegółów odnośnie niniejszych kontraktów zostało zawartych w pkt. 6.5.4. II części Raportu.

Ponadto, w kwietniu br. pomiędzy Kino Polska TV S.A., KPTV Media Sp. z o.o. oraz Canal + Cyfrowy S.A. zostało podpisane trójstronne porozumienie w sprawie przekazania praw i obowiązków Emitenta wynikających z umowy o współpracy zawartej pomiędzy Spółką a Canal+ w dniu 1 września 2010 r. wraz z aneksami. Na mocy niniejszej cesji KPTV Media Sp. z o.o. z dniem 1 kwietnia 2013 r. przejęła prawa i obowiązki Emitenta względem Canal + związane z faktem iż Canal + udostępnił na rzecz Spółki odpowiednią pojemność satelitarną na potrzeby transmisji sygnału programów z rodziny FilmBox, aktualnie: FilmBox, FilmBox Extra, FilmBox Family, FilmBox HD, FilmBox Action, a także świadczy na ich rzecz m.in. usługi transmisji. Więcej szczegółów w sprawie niniejszej umowy zostało zawartych w pkt. 6.5.4. II części Raportu.

Do najważniejszych wydarzeń w działalności Stopklatka S.A. w I półroczu 2013 r. zaliczyć należy zaprezentowanie w lutym 2013 r. nowej odsłony serwisu Stopklatka.pl. Modernizacja Portalu objęła przede wszystkim wprowadzenie do Serwisu nowych funkcjonalności, opracowanie nowej szaty graficznej oraz wdrożenie procesu migracji danych

Ponadto, w dniu 9 stycznia 2013 r. Stopklatka S.A. zawarła umowę z atmedia sp. z o.o. dotyczącą sprzedaży reklam video na stronach mobilnych Stopklatki i samym Portalu Stopklatka.pl. Reklamy są umieszczane przed relacjami z najważniejszych imprez filmowych i materiałów z udziałem gwiazd kina, zaś pierwsze wpływy z tego tytułu odnotowano w II kwartale 2013 r.

Okres obowiązywania niniejszej umowy: 09.01.2013 r. - 31.12.2013 r.

Dodatkowo, Zarząd Stopklatka S.A. podjął decyzję o rozszerzeniu działalności tej spółki o rynek telewizyjny. W związku z powyższym 25 lutego 2013 r. Stopklatka S.A. złożyła wniosek do Krajowej Rady Radiofonii i Telewizji o przyznanie Koncesji na rozpowszechnianie nowego kanału filmowego Stopklatka TV w ramach multipleksu pierwszego. Projekt Stopklatka TV, pod warunkiem uzyskania Koncesji, będzie finansowany przez większościowego akcjonariusza Stopklatka S.A. – Kino Polska TV S.A. oraz spółkę Agora S.A., zgodnie z zawartą pomiędzy tymi podmiotami umową inwestycyjną (więcej informacji dotyczących niniejszej umowy zostało zawartych w pkt. 6.4. II części Raportu).

Ponadto, Stopklatka S.A. wygrała przetarg organizowany przez m.st. Warszawa. Szczegóły zostały opisane w pkt. 6.5.5. II części Raportu.

Dodatkowo, w dniu 11 kwietnia 2013 r. Stopklatka S.A. zawarła umowę o współpracy ze spółką Evolution Media Net Sp. z o. o. Umowa dotyczy sprzedaży powierzchni reklamowej w serwisie filmowym Stopklatka.pl i jest zawarta na czas nieokreślony.

W czerwcu br. Stopklatka S.A. wdrożyła także aplikację mobilną pod nazwą Stopklatka News. Jest to prosty w obsłudze serwis informacyjny zasilany newsami ze Stopklatki. Ma minimalistyczną, podporządkowaną wygodzie użytkownika formę. Z aplikacji mogą korzystać użytkownicy platformy Android i iOS.

Działalność Stopklatka S.A. w analizowanym okresie była również związana z projektowaniem i administrowaniem stron internetowych klientów, a także bieżącą obsługą portalu Stopklatka.pl.

W I półroczu 2013 r. aktywności Cyfrowego Repozytorium Filmowego Sp. z o.o. skoncentrowane były w następujących obszarach:

Rekonstrukcja cyfrowa w ramach Projektu KinoRP

W analizowanym okresie CRF rozpoczęła prace nad nowymi rekonstrukcjami cyfrowymi filmów, świadcząc usługi nadzoru procesów rekonstrukcji, archiwizacji kopii cyfrowych oraz przygotowywania wzorców kopii do ich dalszej dystrybucji cyfrowej dla 8 filmów fabularnych. Planowany termin zamknięcia prac nad niniejszymi filmami upływa w trzecim kwartale tego roku.

Budowanie wzrostu zasięgu CRF na rynku

Repozytorium zaangażowało się także w opracowanie strategii zwiększania zasięgu świadczonych usług we współczesnych produkcjach filmowych. W drugim półroczu 2013 r. CRF zamierza podjąć szereg działań o znaczeniu informacyjnym, tak na obszarze Polski, jak i pozostałych państw europejskich oraz na terytorium USA.

W pierwszym półroczu Repozytorium było także partnerem wielu premier i pokazów specjalnych filmów po rekonstrukcji cyfrowej, które zwiększały zasięg identyfikacji Spółki i jej roli w procesach rekonstrukcji cyfrowej w ramach projektu KinoRP.

Stabilizacja zamówień zewnętrznych

CRF odnotowało w pierwszym półroczu znaczący wzrost zamówień zewnętrznych, będący efektem rosnącej świadomości na rynku o świadczonych przez Repozytorium usługach w ramach Projektu KinoRP.

Obrót prawami do filmów z katalogu projektu KinoRP

W pierwszym półroczu CRF odnotował prawie dwukrotny wzrost pokazów kinowych polskiej kinematografii po cyfrowej rekonstrukcji, co wpłynęło na wzrost przychodów tej spółki z obrotu prawami do filmów.

W analizowanym okresie Repozytorium zawarło dwie nowe umowy dystrybucyjne, poszerzając w ten sposób swój katalog o 10 filmów fabularnych i 20 filmów krótkometrażowych. Spółka ta rozpoczęła także współpracę

w ramach Projektu KinoRP z Wytwórnią Filmów Fabularnych i Dokumentalnych w Warszawie, która dołączyła do partnerów Projektu. CRF zakończyło także rozmowy, w efekcie których z końcem tego roku odbędzie się na terytorium USA, planowany na okres trzech do sześciu miesięcy, pierwszy przegląd polskiej kinematografii firmowany przez jednego z czołowych amerykańskich reżyserów filmowych.

CRF zamknęło również wstępne rozmowy, dotyczące planowanego na koniec roku wydawnictwa DVD i Blu Ray na rynku polskim, poświęconego polskiej twórczości filmowej po rekonstrukcji cyfrowej w ramach Projektu KinoRP. Ponadto, Repozytorium w dalszym ciągu prowadzi negocjacje dotyczące współpracy odnośnie szczegółowych zasad dystrybucji 27 filmów fabularnych.

2. Opis podstawowych zagrożeń i ryzyka związanych z działalnością Grupy

Ryzyko utraty koncesji/nieprzyznania koncesji po upływie okresu obowiązywania

Działalność Grupy w zakresie produkcji kanału telewizyjnego Kino Polska opiera się na posiadanej koncesji nr 296/2003-T na rozpowszechnianie w sposób rozsiewczy satelitarnego kodowanego programu telewizyjnego pod nazwą Telewizja Kino Polska, przyznanej Spółce przez KRRiT na czas określony do 17 grudnia 2013 r. Kino Polska TV S.A. złożyła do KRRiT wnioski o przedłużenie koncesji dla Telewizji Kino Polska na kolejny 10-letni okres. Kino Polska TV S.A. posiada także koncesję nr 489/2011-T na rozpowszechnianie drogą satelitarną kanału Kino Polska Muzyka. Koncesja obowiązuje od dnia 7 grudnia 2011 r. i wygasa z dniem 6 grudnia 2021 r.

Istnieje ryzyko, że ewentualne niewypełnianie postanowień koncesji, w szczególności w zakresie treści programowych lub maksymalnego czasu emisji reklam, lub też trwałe zaprzestanie emisji programu, mogą spowodować sankcje ze strony KRRiT (wezwanie do usunięcia naruszeń, kary pieniężne w wysokości do 50% opłaty rocznej za używanie częstotliwości lub do 10% przychodów nadawcy za poprzedni rok podatkowy, bądź też utratę koncesji).

Nie można wykluczyć ryzyka, że KRRiT odmówi ponownego przyznania Emitentowi koncesji po okresie, na jaki zostały one pierwotnie wydane, lub też że warunki ponownie wydanych koncesji (albo umów związanych z koncesją, np. na wynajem transpondera bądź usługę nadawczą) będą z punktu widzenia Emitenta mniej korzystne niż w ramach obecnie posiadanych koncesji. Opisane powyżej czynniki mogą mieć istotny negatywny wpływ na perspektywy rozwoju, osiągnięte wyniki i sytuację finansową Grupy.

Ryzyko nieprzedłużenia umów współpracy z operatorami kablowymi i cyfrowymi

Podstawę przychodów Grupy stanowią opłaty uiszczane przez operatorów telewizji kablowych i cyfrowych platform satelitarnych z tytułu reemisji programów telewizyjnych, produkowanych/dystrybuowanych przez Kino Polska TV S.A.

Spółka podpisała umowy na reemisję programu Telewizji Kino Polska ze wszystkimi operatorami cyfrowych platform satelitarnych oraz z większością operatorów telewizji kablowych, w tym ze wszystkimi największymi

(UPC, Multimedia Polska, Vectra, Toya, Inea); zasięg największych operatorów obejmuje 74,82% abonentów telewizji kablowych. Emitent podpisał umowy na dystrybucję programu FilmBox ze wszystkimi operatorami platform satelitarnych i większością operatorów telewizji kablowej, w tym ze wszystkimi największymi (UPC, Multimedia Polska, Vectra, Toya, Inea); zasięg największych operatorów obejmuje 74,82% abonentów telewizji kablowych. Spółka podpisała umowy na dystrybucję pakietu programów FilmBox Premium ze wszystkimi operatorami platform satelitarnych i ponad 100 operatorami telewizji kablowej, w tym ze wszystkimi największymi (UPC, Multimedia Polska, Vectra, Toya, Inea); zasięg największych operatorów obejmuje 74,82% abonentów telewizji kablowych. Stacja Kino Polska Muzyka jest dostępna w ofertach wybranych operatorów kablowych (m.in. UPC, Multimedia Polska, Vectra, Toya, Inea).

Część umów z operatorami przewiduje przychody ryczałtowe, a część uzależnia wielkość przychodów od faktycznej liczby abonentów programów Emitenta w danym miesiącu.

Umowy z głównymi operatorami zawarte są:

- a) na czas od roku do trzech lat, z możliwością wypowiedzenia umowy najwcześniej na trzy miesiące przed upływem pierwszego okresu umowy, przy czym, jeżeli umowa nie zostanie wypowiedziana, zostaje przedłużona automatycznie na kolejny czas określony,
- b) na czas nieokreślony, zazwyczaj z trzymiesięcznym okresem wypowiedzenia.

Nie można wykluczyć ryzyka wypowiedzenia przez operatorów lub też nieprzedłużenia na kolejne okresy jednej lub kilku umów. Wypowiedzenie/nieprzedłużenie umowy, w szczególności przez operatora o dużej liczbie abonentów, miałyby znaczny negatywny wpływ na przychody i wyniki Grupy Kapitałowej. Grupa stara się ograniczyć powyższe ryzyko, konstruując atrakcyjną ofertę programową poszczególnych kanałów oraz negocjując odpowiednie zapisy umów, w tym warunki ich wypowiedzenia i przedłużania.

Ryzyko niemożności pozyskania atrakcyjnego kontentu

Telewizja Kino Polska zgodnie z warunkami koncesji jest kanałem o charakterze filmowym i dokumentalnym. Na jej ofertę programową składają się przede wszystkim filmy fabularne i dokumentalne, seriale telewizyjne, kroniki filmowe, animacje dla dzieci i dla dorosłych; polskie lub wyprodukowane z udziałem polskich twórców – reżyserów, scenarzystów, operatorów, kompozytorów, scenografów itp. lub/i aktorów. Emitent nabywa prawa do emisji filmów od zewnętrznych licencjodawców, a pewną część elementów programu (programy autorskie, dotyczące polskiego filmu oraz elementy nawigacji i autopromocji) produkuje we własnym zakresie. Większość filmów do programu Emitent nabywa na podstawie krótkoterminowych (od miesiąca do roku), zawieranych na bieżąco umów licencyjnych na jeden lub kilka tytułów. Zasób filmów polskich bądź nakręconych z udziałem polskich twórców/aktorów jest z natury rzeczy ograniczony, a prawa do filmów pozostają w gestii stosunkowo niewielkiego grona licencjodawców. Emitent od lat współpracuje zarówno z głównymi, jak też z niezależnymi licencjodawcami polskich filmów, zestawiając atrakcyjny dla odbiorców repertuar Telewizji Kino Polska.

Kino Polska Muzyka jest programem o profilu muzyczno-filmowym, prezentującym widzom polską muzykę, zarówno dawną, jak i współczesną, a także filmy o tematyce muzycznej.

Nie można wykluczyć ryzyka, że w przyszłości Emitent nie będzie w stanie pozyskać atrakcyjnego kontentu, odpowiadającego profilom jego pasm antenowych oraz gustom widowni, lub też że wzrośnie koszt nabycia/współtworzenia takich audycji. Dodatkowym czynnikiem ryzyka w przypadku kanału Kino Polska Muzyka jest trudność pozyskania kontentu, polegająca na rozproszeniu praw do materiałów muzycznych z minionych epok.

Opisane powyżej czynniki mogą mieć istotny negatywny wpływ na perspektywy rozwoju, osiągnięte wyniki i sytuację finansową Grupy. Emitent dąży do zawierania długoterminowych umów licencyjnych na szczególnie atrakcyjne materiały, pozyskuje je od wielu różnych licencjodawców, organizuje konkursy dla młodych twórców oraz podejmuje działania polegające na współfinansowaniu produkcji filmowej.

Ryzyko modelu biznesowego

W latach 2003 – 2008 działalność gospodarcza Grupy koncentrowała się wokół rozpowszechniania Telewizji Kino Polska, kanału o charakterze wyspecjalizowanym filmowym, dodatkowo zawężonym wyłącznie do filmów polskich lub z udziałem polskich reżyserów, aktorów, scenarzystów itp. Możliwość zwiększania przychodów i wyników działalności opartej na tak niszowym produkcie stosunkowo szybko napotyka barierę nasycenia rynku. W roku 2009 Emitent zdecydowanie poszerzył asortyment produktów (i swój rynek działania), wprowadzając do oferty dystrybucję i produkcję programów telewizyjnych o profilu filmowym, przeznaczonych dla innych nisz rynkowych (program FilmBox i pakiet FilmBox Premium). W roku 2011 portfolio Spółki zostało wzbogacone o kanał muzyczny – Kino Polska Muzyka.

Nie można wykluczyć ryzyka niedostosowania oferty programów Emitenta do zmieniających się oczekiwań widzów, jak też braku możliwości wprowadzenia do oferty kolejnych atrakcyjnych produktów w miarę nasycania się dotychczasowych rynków.

Opisane powyżej czynniki mogą mieć istotny negatywny wpływ na perspektywy rozwoju, osiągnięte wyniki i sytuację finansową Grupy Kapitałowej. W celu minimalizowania tego ryzyka od roku 2012 Grupa systematycznie zwiększa swoją obecność w obszarze nowych mediów, m.in. za pomocą aplikacji mobilnej FilmBox Live, obecności Telewizji Kino Polska w TV Mobilnej Cyfrowego Polsatu, jak również dostępności kanałów: Telewizja Kino Polska, FilmBox i FightBox w telewizji internetowej na żywo Orange Tu i Tam. Ponadto, Grupa Kino Polska TV S.A. podjęła działania mające na celu przejęcie na własność aktywności związanych z produkcją i dystrybucją kanałów filmowych marki FilmBox na ogólnopolskim terytorium – więcej informacji w tym zakresie zostało zawartych w pkt. 12. IV części Raportu.

Ryzyko przerw w przekazywaniu sygnału telewizyjnego

Ryzyko związane z wystąpieniem przerw w przekazywaniu sygnału telewizyjnego jest typowym i charakterystycznym elementem działalności wszystkich nadawców telewizyjnych.

Grupa zaopatruje swoich klientów, operatorów telewizji kablowych i operatorów satelitarnych platform cyfrowych głównie w sygnał przekazujący programy telewizyjne Emitenta drogą satelitarną. Sygnał dla każdego

z programów jest zakodowany. Umieszczenie sygnału na odpowiednim satelicie telekomunikacyjnym, zapewnienie odpowiedniej pojemności satelity oraz obsługę systemu kontroli dostępu dla operatorów Emitent powierzył wyspecjalizowanym podmiotom. Na podstawie umowy licencyjnej z dnia 3 września 2009 r. Canal+ Cyfrowy Sp. z o.o. świadczy Emitentowi usługę nadawczą dla sygnału Telewizji Kino Polska. Na podstawie umowy z dnia 1 września 2010 r. wraz z aneksami spółka Canal+ Cyfrowy Sp. z o.o. świadczyła Emitentowi usługę nadawczą dla sygnału programów z rodziny FilmBox – na podstawie umowy cesji od 1 kwietnia 2013 r. KPTV Media przejęła prawa i obowiązki Emitenta względem Canal+ z tytułu niniejszej umowy. Na podstawie aneksu z dnia 26 października 2011 r. do umowy z dnia 1 września 2010 r. Canal + udostępnił na rzecz Spółki odpowiednią pojemność satelitarną na potrzeby transmisji sygnału programu telewizyjnego Kino Polska Muzyka i świadczył usługę transmisji sygnału tegoż programu. Decyzją Zarządu Emitenta od 01.09.2012 r. miejsce Kino Polska Muzyka na satelicie zajęła produkowana i dystrybuowana przez Spółkę stacja FilmBox Action.

Istnieje ryzyko, że mimo podpisanych umów i zastosowanych rozwiązań technicznych nastąpi przerwa w możliwości odbioru jednego/wielu programów Emitenta przez operatorów kablowych i/lub satelitarnych, lub też przez ostatecznych widzów, w szczególności w przypadkach wadliwego działania albo uszkodzenia urządzeń czy sieci światłowodowych, bądź też w przypadku działania siły wyższej (katastrof naturalnych). Czynniki te mogą mieć istotny negatywny wpływ na perspektywy rozwoju, osiągnięte wyniki i sytuację finansową Grupy.

Grupa stara się minimalizować ryzyko przerw w przekazywaniu sygnału telewizyjnego. Urządzenia do produkcji i emisji programów telewizyjnych Emitenta wyposażone są w szereg zabezpieczeń, zmniejszających możliwość wystąpienia oraz skutki ewentualnej awarii.

Ryzyko utraty kadry zarządzającej i kluczowych pracowników

Działalność oraz rozwój Grupy są uzależnione od wiedzy i doświadczenia kadry zarządzającej oraz pracowników Grupy. Prowadzenie działalności wymaga odpowiednio wykwalifikowanej kadry zarządzającej wyższego szczebla. Utrata lub brak możliwości znalezienia wykwalifikowanej kadry na kluczowe stanowiska może mieć istotny negatywny wpływ na działalność operacyjną lub dalsze perspektywy rozwoju Grupy.

Działalność Grupy w branży mediów telewizyjnych, dystrybucji praw do licencji filmowych oraz w branży portali internetowych wymaga pozyskiwania i utrzymywania pracowników ze specyficznym wykształceniem i doświadczeniem, których podaż na rynku polskim jest stosunkowo ograniczona. Ponadto na polskim rynku funkcjonują przedsiębiorstwa i holdingi z branży mediów, które z uwagi na skalę działania kreują popyt na pracowników (szczególnie specjalistów zajmujących się obsługą techniczną i przygotowaniem programów) i mogą oferować im korzystniejsze warunki zatrudnienia.

Nie można zatem wykluczyć ryzyka wystąpienia w Grupie Kapitałowej trudności w pozyskaniu bądź zatrzymaniu pracowników niezbędnych do prowadzenia działalności, co przyczynić się może do wzrostu ponoszonych przez Grupę kosztów zatrudnienia. Wzrost kosztów zatrudnienia może mieć negatywny wpływ na perspektywy rozwoju, osiągnięte wyniki i sytuację finansową Grupy Kapitałowej Kino Polska TV S.A.

Ryzyko usług obcych

Specyfika działalności Grupy powoduje, że znaczący udział w kosztach działalności mają koszty usług obcych. Na usługi obce składają się opłaty licencyjne i dystrybucyjne, opłaty za specjalistyczne usługi dotyczące produkcji i dystrybucji programów telewizyjnych oraz opłaty za różnego rodzaju typowe usługi, świadczone dla danego przedsiębiorstwa.

Nie można wykluczyć ryzyka pogorszenia warunków handlowych jednej lub wielu usług obcych, nabywanych przez Grupę, w szczególności kosztów licencji, lub wzrostu kosztów nadawania programów drogą satelitarną. Opisane powyżej czynniki mogą mieć istotny negatywny wpływ na rentowność działalności, a dalej na perspektywy rozwoju, osiągnięte wyniki i sytuację finansową Grupy Kapitałowej.

Ryzyko dominującego wpływu głównego akcjonariusza na działania Grupy

SPI International Polska Sp. z o.o. z siedzibą w Warszawie posiada 8 437 800 akcji Emitenta, co stanowi 60,83% akcji ogółem i głosów na Walnym Zgromadzeniu Emitenta. Nie można wykluczyć ryzyka, że interesy i działania głównego akcjonariusza nie będą zbieżne z interesami akcjonariuszy mniejszościowych. W szczególności nie można wykluczyć ryzyka, że główny akcjonariusz podejmie decyzję o zmianie kolejności realizacji strategii Emitenta lub jej zmianie czy też zmianie przedmiotu działania Spółki. Przedmiotowe ryzyko może wystąpić także w związku z faktem, że pan Piotr Reisch jest jednocześnie prezesem zarządu Emitenta i prezesem zarządu SPI International Polska sp. z o.o.

Nie można też wykluczyć ryzyka, że główny akcjonariusz będzie wywierał decydujący wpływ na decyzje Emitenta, w tym decyzje dotyczące treści uchwał podejmowanych przez Walne Zgromadzenie. Opisane powyżej czynniki mogą mieć istotny negatywny wpływ na perspektywy rozwoju, osiągnięte wyniki i sytuację finansową Emitenta i jego Grupy Kapitałowej.

Ryzyko związane ze współpracą z atmedia sp. z o.o.

Segment sprzedaży reklam stanowił ok. 17% przychodów Grupy ogółem za I półrocze 2013 roku i 16% przychodów za I półrocze roku 2012 r. Większość wpływów pochodziło ze sprzedaży czasu reklamowego na antenie Telewizji Kino Polska i kanału FilmBox. Z uwagi na charakter kanałów Grupy i ich udział w oglądalności (tzw. kanały tematyczne) czas reklamowy oferowany jest reklamodawcom za pośrednictwem wyspecjalizowanego podmiotu – tzw. brokera/domu mediowego atmedia sp. z o.o. z siedzibą w Warszawie na podstawie długoterminowej umowy na sprzedaż czasu reklamowego. atmedia specjalizuje się w pośrednictwie sprzedaży czasu reklamowego w tematycznych kanałach telewizyjnych, m.in. w stacjach o charakterze filmowym. Grupa współpracuje z tym domem mediowym od 2005 roku. W przyszłości nie można wykluczyć ryzyka zaprzestania lub pogorszenia współpracy z atmedia sp. z o.o lub też rozpoczęcia przez Grupę sprzedaży czasu reklamowego we własnym imieniu i na własny rachunek.

Opisane powyżej czynniki mogą mieć istotny negatywny wpływ na perspektywy rozwoju, osiągnięte wyniki i sytuację finansową Grupy.

Ryzyko związane z umowami dystrybucyjnymi i produkcyjnymi dla programów FilmBox

Od roku 2009 Grupa oferuje nowe usługi, które szybko zyskują znaczący udział w przychodach Grupy: produkcję i dystrybucję programów z rodziny FilmBox. W latach 2009 – 2010 Grupa oferowała programy FilmBox operatorom telewizji kablowych i satelitarnych na podstawie ramowej umowy o współpracę zawartej pomiędzy Emitentem a SPI International Polska Sp. z o.o. (z dnia 17 grudnia 2008 r.), która zawarła stosowne umowy z właścicielami poszczególnych koncesji. Od dnia 1 stycznia 2011 r. Emitent dystrybuował programy z rodziny FilmBox na podstawie umowy z 1 września 2010 roku, zawartej bezpośrednio z właścicielem koncesji, spółką SPI TV Ltd. (nowa nazwa: Filmbox International Ltd.). Niniejsza umowa została zastąpiona umową z dnia 30.09.2011 r. zawartą pomiędzy Emitentem a Cinephil France S.A.S. Kino Polska TV S.A. posiada także umowy: produkcyjną i telekomunikacyjną, zawarte w dniu 1 września 2010 r. ze spółką SPI TV Ltd. (nowa nazwa: Filmbox International Ltd.), dotyczące działań związanych z przygotowaniem kanałów z rodziny FilmBox – niniejsze umowy weszły w życie z dniem 1 stycznia 2011 r. Dodatkowo, KPTV Media Sp. z o.o. w dniu 13 marca 2013 r. zawarła dwie znaczące umowy z Filmbox International Ltd.: produkcyjną i telekomunikacyjną, na mocy których świadczy usługi przygotowywania kanałów z rodziny FilmBox, w związku z czym zakres prac Kino Polska TV S.A. ogranicza się do działań uzupełniających aktywności KPTV Media w tym zakresie.

Nie można wykluczyć, że umowy te nie zostaną przedłużone na kolejne okresy obowiązywania lub też że wynegocjowane zostaną nowe warunki handlowe, mniej korzystne dla Emitenta. Nie można także wykluczyć, że z przyczyn, na które Emitent nie ma wpływu, koncesjonariusz utraci jedną lub więcej koncesji.

Grupa Kino Polska TV S.A. podjęła działania mające na celu przejęcie na własność aktywności związanych z produkcją i dystrybucją kanałów filmowych marki FilmBox na ogólnopolskim terytorium – więcej informacji w tym zakresie zostało zawartych w pkt. 12. IV części Raportu.

Opisane powyżej czynniki mogą mieć istotny negatywny wpływ na perspektywy rozwoju, osiągnięte wyniki i sytuację finansową Grupy.

CZYNNIKI RYZYKA ZWIĄZANE Z OTOCZENIEM GRUPY

Ryzyko konkurencji

Grupa działa na wysoce konkurencyjnym rynku, gdzie o uwagę ostatecznych odbiorców rywalizuje ze sobą wiele stacji telewizyjnych o charakterze filmowym, nadawanych w języku polskim i w językach obcych, w rozdzielczości zwykłej czy też *High Definition*, zawierających rozmaite przekroje filmowej i telewizyjnej oferty produkcji polskiej, amerykańskiej, europejskiej i innych.

Ponadto z Emitentem konkuruje wielu nadawców programów telewizyjnych uniwersalnych, czyli o niefilmowym charakterze. Szczególnie widoczne jest to w ofercie operatorów telewizji kablowych, gdzie skończona przepustowość łącza kablowego wymusza ograniczenie oferty do kilkudziesięciu programów, co pociąga za sobą regularną wymianę najmniej atrakcyjnych stacji w ofercie. O zainteresowaniu ostatecznego

odbiorcy mogą też zadecydować warunki tworzone przez operatora, na które Emitent ma niewielki wpływ, takie jak konstrukcja oferty pakietów telewizyjnych podstawowych i dodatkowych, zawartość pakietów w stosunku do ceny i do konkurencji, dostępność sygnału, oferta dekodowników itp. Nie można wykluczyć ryzyka, że mimo utrzymywania przez Emitenta atrakcyjnej oferty stacji telewizyjnych, konkurencja w segmencie programów o charakterze filmowym czy też muzycznym lub w całej branży mediów nasili się, co mogłoby spowodować zmniejszenie oglądalności programów Spółki. Opisane powyżej czynniki mogą mieć istotny negatywny wpływ na perspektywy rozwoju, osiągnięte wyniki i sytuację finansową Emitenta.

Działalność CRF, oparta na zarządzaniu procesami związanymi z rekonstrukcją filmów oraz świadczeniem usług na polu archiwizacji, obrotu kopiami cyfrowymi i tworzeniem opracowań do filmów, jest unikatowa w skali kraju. Funkcjonowanie w otoczeniu, które nie wytworzyło dostatecznie silnej konkurencji na ww. obszarze działań, pozwoliło CRF uzyskać status lidera, w oparciu o unikatowe doświadczenie zebrane w ciągu ostatnich dwóch lat. Jednak upowszechniające się zjawisko cyfrowej rekonstrukcji w Polsce zwiększa prawdopodobieństwo pojawienia się konkurencji w perspektywie najbliższych lat, co może doprowadzić do zmniejszenia liczby zleceń związanych z archiwizacją, tworzeniem kopii wzorcowych na pola dystrybucji cyfrowej oraz przygotowywaniem opracowań do filmów.

Stopklatka S.A. działa na rynku tematycznych portali internetowych, na którym istnieje ryzyko pojawienia się nowych portali filmowych, wykorzystujących niski poziom konkurencji w tej branży. Dodatkowo, istnieje możliwość wzrostu konkurencji ze strony już istniejących portali ogólnotematycznych oraz ze strony portali zagranicznych. Niemniej jednak Stopklatka.pl jest rozpoznawalnym Portalem i od dłuższego czasu zajmuje stabilną pozycję na polskim rynku.

Ryzyko sytuacji makroekonomicznej i kondycji gospodarstw domowych

Poziom przychodów Grupy w głównej mierze uzależniony jest od zamożności ludności Polski (w szczególności ludności większych miast), która zmienia się w zależności od koniunktury gospodarczej, w tym: dynamiki wzrostu gospodarczego, poziomu bezrobocia, konsumpcji indywidualnej, wskaźników optymizmu konsumentów, poziomu kursu euro wobec złotego oraz polityki fiskalnej państwa. Istnieje ryzyko, że w przypadku przedłużającego się osłabienia lub pogorszenia koniunktury gospodarczej nastąpi zmniejszenie popytu na usługi oferowane przez Grupę, co może wpłynąć negatywnie na jej rozwój i wyniki finansowe.

Ryzyko związane z sytuacją gospodarczą w kraju i na świecie

Na wynik finansowy Grupy ma także wpływ wiele czynników związanych z sytuacją gospodarczą w kraju i na świecie. Negatywny wpływ na wynik finansowy Grupy oraz jej perspektywy rozwoju mogą mieć zarówno czynniki ekonomiczne – m.in. spadek Produktu Krajowego Brutto, wzrost inflacji i wzrost stóp procentowych, spadek wydatków konsumpcyjnych, jak też czynniki o charakterze prawnym – m.in. pogorszenie się warunków regulacyjnych w zakresie prowadzenia działalności przedsiębiorczej w kraju.

Ryzyko związane z rynkami, na których Stopklatka S.A. prowadzi działalność

Głównymi rynkami działalności Stopklatka S.A. są rynek reklamy internetowej oraz rynek usług e-commerce. Koniunktura na rynku reklamy internetowej jest skorelowana z sytuacją na rynku reklamy ogółem, która jest wypadkową wielu czynników ekonomicznych, takich jak wzrost gospodarczy, nastroje gospodarcze, poziom konsumpcji, polityka marketingowa przedsiębiorstw i ich sytuacja finansowa. Natomiast rozwój rynku usług e-commerce zależy przede wszystkim od wzrostu popularności Internetu oraz zakupów usług i produktów przez Internet, na co również mają wpływ wspomniane czynniki ekonomiczne. Niekorzystne zmiany koniunktury w Polsce, spadek popytu konsumpcyjnego, mogą mieć wpływ na przychody oraz wyniki finansowe Stopklatka S.A. a co za tym idzie na wyniki Grupy Kapitałowej.

Ryzyko roszczeń z tytułu naruszenia praw własności intelektualnej

Prowadzona przez Grupę działalność opiera się głównie na korzystaniu z praw własności intelektualnej i zawartych umowach licencyjnych. W przekonaniu Grupy nie narusza ona w swojej działalności praw własności intelektualnej osób trzecich. Nie można jednak wykluczyć sytuacji, w których Grupa mogłaby nieumyślnie naruszyć takie prawa. W związku z tym nie można wykluczyć, że w takich przypadkach pod adresem Grupy zostaną wysunięte roszczenia z tego tytułu, w wyniku których może wystąpić konieczność zapłacenia stosownych odszkodowań. Taka sytuacja mogłaby mieć istotny negatywny wpływ na wyniki finansowe i perspektywy rozwoju Grupy.

Ryzyko zmienności przepisów prawa, w szczególności regulujących działalność Grupy Kapitałowej

W związku z faktem, że polski system prawny jest przedmiotem częstych zmian, mogą one mieć negatywny wpływ na działalność Grupy Kapitałowej Kino Polska TV S.A. oraz pociągać za sobą poważne ryzyko w prowadzeniu działalności gospodarczej. W szczególności na działalność Kino Polska TV S.A. mogą mieć wpływ zmiany prawa regulującego wykonywaną działalność, w tym Ustawy o radiofonii i telewizji oraz przepisów wykonawczych do tej ustawy, Ustawy o prawie autorskim, regulacji UE dotyczących funkcjonowania organizacji zbiorowego zarządzania prawami autorskimi, a także zmiana aktów regulujących działalność rynku kapitałowego w Polsce. Nowe regulacje prawne mogą potencjalnie rodzić pewne ryzyko związane z problemami interpretacyjnymi, brakiem praktyki orzeczniczej, niekorzystnymi interpretacjami przyjmowanymi przez sądy lub organy administracji publicznej itp. Ponadto system podatkowy w Polsce charakteryzuje się dużą zmiennością. Ewentualne zmiany dotyczące opodatkowania działalności gospodarczej zarówno w zakresie podatku dochodowego, podatku od towarów i usług, jak też innych podatków, mogą wpłynąć negatywnie na działalność i poziom dochodów Grupy Kapitałowej Kino Polska TV S.A. Grupa Kapitałowa Emitenta narażona jest również na ryzyko związane z możliwością zmian interpretacji przepisów prawa podatkowego wydawanych przez organy podatkowe, mających wpływ na działalność operacyjną oraz wyniki finansowe Grupy Kapitałowej Kino Polska TV S.A.

Ryzyko kursowe

Kino Polska TV S.A. ponosi koszty usług nadawczych i innych usług pomocniczych dla każdego z programów telewizyjnych w zwyczajowo przyjętej do tego typu umów walucie – euro. Tym samym wartość niektórych kosztów Grupy narażona jest na ryzyko kursowe. Ewentualne znaczne osłabienie złotego wobec euro mogłoby

spowodować zmniejszenie rentowności Telewizji Kino Polska, Kino Polska Muzyka oraz programów z rodziny FilmBox.

Opisany powyżej czynnik może mieć istotny negatywny wpływ na perspektywy rozwoju, osiągnięte wyniki i sytuację finansową Grupy.

3. Opis organizacji Grupy Kapitałowej Emitenta

Grupa Kapitałowa Emitenta składa się z następujących podmiotów:

- 1) Kino Polska TV Spółka Akcyjna – jednostka dominująca – zarejestrowana w rejestrze przedsiębiorców prowadzonym przez Sąd Rejonowy dla m.st. Warszawy XIII Wydział Gospodarczy KRS pod numerem 0000363674, o kapitale zakładowym wynoszącym 1 387 000 zł, dzielącym się na 13 870 000 akcji zwykłych na okaziciela o wartości nominalnej 0,10 zł każda;
- 2) Stopklatka Spółka Akcyjna – jednostka zależna – zarejestrowana w rejestrze przedsiębiorców prowadzonym przez Sąd Rejonowy dla m.st. Warszawy XIII Wydział Gospodarczy KRS pod nr 0000332145, o kapitale zakładowym wynoszącym 2.275.246 zł, który dzieli się na 2.275.246 akcji zwykłych na okaziciela o wartości nominalnej 1 zł każda. Emitent posiada 1 867 701 akcji, co stanowi 82,09% głosów na Walnym Zgromadzeniu oraz 82,09% udziału w kapitale zakładowym tej spółki;
- 3) Cyfrowe Repozytorium Filmowe Spółka z ograniczoną odpowiedzialnością – jednostka zależna – zarejestrowana w rejestrze przedsiębiorców prowadzonym przez Sąd Rejonowy dla m.st. Warszawy XIII Wydział Gospodarczy KRS pod nr 0000344814, o kapitale zakładowym wynoszącym 7 500 zł, Emitent posiada 90 udziałów CRF, co stanowi 60% głosów na zgromadzeniu wspólników oraz 60% udziału w kapitale zakładowym tej spółki;
- 4) KPTV Media spółka z ograniczoną odpowiedzialnością – jednostka zależna – zarejestrowana przez Sąd Rejonowy dla m.st. Warszawy w Warszawie, XIII Wydział Gospodarczy Krajowego Rejestru Sądowego pod numerem KRS: 0000429756, o kapitale zakładowym 5.000 zł. Emitent posiada 100 udziałów o wartości nominalnej 50 zł każdy, co stanowi 100% głosów na zgromadzeniu wspólników oraz 100% udziału w kapitale zakładowym tej spółki;
- 5) Kino Polska Program spółka z ograniczoną odpowiedzialnością – jednostka zależna – zarejestrowana przez Sąd Rejonowy dla m.st. Warszawy w Warszawie, XIII Wydział Gospodarczy Krajowego Rejestru Sądowego pod numerem KRS: 0000422766, o kapitale zakładowym 5.000 zł. Emitent posiada 100 udziałów o wartości nominalnej 50 zł każdy, co stanowi 100% głosów na zgromadzeniu wspólników oraz 100% udziału w kapitale zakładowym tej spółki. Spółka jest wspólnikiem komplementariuszem w spółce wskazanej w pkt 6 poniżej;

- 6) Kino Polska Program spółka z ograniczoną odpowiedzialnością spółka komandytowo-akcyjna – jednostka zależna – zarejestrowana przez Sąd Rejonowy dla m.st. Warszawy w Warszawie, XIII Wydział Gospodarczy Krajowego Rejestru Sądowego pod numerem KRS: 0000426208, o kapitale zakładowym 4 830 500 zł. Emitent posiada 50 000 akcji zwykłych imiennych serii A oraz 4 780 500 akcji zwykłych imiennych serii B o wartości nominalnej 1,00 zł każda, co stanowi 100% głosów na walnym zgromadzeniu oraz 100% udziału w kapitale zakładowym tej spółki.

Skonsolidowanym sprawozdaniem finansowym Grupy Kapitałowej Kino Polska TV S.A. za okres 6 miesięcy zakończony 30.06.2013 r. zostały objęte następujące podmioty:

- Kino Polska TV S.A.,
- Stopklatka S.A.,
- Cyfrowe Repozytorium Filmowe Sp. z o.o.,
- KPTV Media spółka z ograniczoną odpowiedzialnością,
- Kino Polska Program spółka z ograniczoną odpowiedzialnością,
- Kino Polska Program spółka z ograniczoną odpowiedzialnością spółka komandytowo-akcyjna.

Podmioty: KPTV Media spółka z ograniczoną odpowiedzialnością, Kino Polska Program spółka z ograniczoną odpowiedzialnością, Kino Polska Program spółka z ograniczoną odpowiedzialnością spółka komandytowo-akcyjna, weszły w skład Grupy Kapitałowej Emitenta w dniu 23 października 2012 r.

Skonsolidowanym sprawozdaniem finansowym Grupy Kapitałowej Kino Polska TV S.A. za okres 6 miesięcy zakończony 30.06.2012 r. zostały objęte następujące podmioty:

- Kino Polska TV S.A.
- Stopklatka S.A.
- Cyfrowe Repozytorium Filmowe Sp. z o.o.

4. Skutki zmian w strukturze Grupy Kapitałowej

W I półroczu 2013 r. nie nastąpiły zmiany w strukturze Grupy Kapitałowej Kino Polska TV S.A.

5. Stanowisko Zarządu odnośnie możliwości zrealizowania wcześniej publikowanych prognoz wyników na dany rok

Emitent nie publikował prognoz wyników finansowych na rok 2013.

Zarząd Kino Polska TV S.A. sporządził jednak prognozę zysku EBITDA Grupy Kapitałowej Kino Polska TV S.A. za rok 2014.

Prognoza ta została przygotowana w związku z planowaną transakcją przejęcia na własność przez Grupę Kapitałową Kino Polska TV S.A. siedmiu kanałów filmowych marki FilmBox (FilmBox, FilmBox

Extra, FilmBox Family, FilmBox HD, FilmBox Extra 1, FilmBox Plus, FilmBox Action HD) oraz wszelkich działań związanych z produkcją i dystrybucją tych kanałów na rynku Europy Środkowo-Wschodniej i na całym świecie (o niniejszym zamiarze Spółka informowała raportem bieżącym nr 24/2013).

Spółka szacuje, iż po przeprowadzeniu wyżej opisanej transakcji zysk EBITDA Grupy Kapitałowej Kino Polska TV S.A. za rok 2014 wyniesie ok. 55 mln zł. Niniejszych estymacji dokonano na podstawie następujących założeń:

- przejście na własność przez Kino Polska TV S.A. kanałów marki FilmBox do końca roku 2013,
- utrzymanie się rynku reklamy na obecnym poziomie (brak istotnych spadków),
- utrzymanie wysokości przychodów od operatorów kablowych i satelitarnych na poziomie z roku 2013.

Spółka monitorowała będzie na bieżąco wyniki finansowe osiągnane przez podmioty wchodzące w skład Grupy Kapitałowej Kino Polska TV S.A. i możliwość realizacji opublikowanej prognozy.

Potencjalne zmiany przekraczające o co najmniej 10% wartość estymowanego zysku EBITDA za rok 2014 będą przekazywane do publicznej wiadomości w postaci raportu bieżącego.

6. Wskazanie akcjonariuszy posiadających bezpośrednio lub pośrednio przez podmioty zależne co najmniej 5% ogólnej liczby głosów na walnym zgromadzeniu Emitenta

Zgodnie z najlepszą wiedzą Emitenta, na dzień przekazania niniejszego raportu półrocznego struktura akcjonariatu Kino Polska TV S.A., uwzględniająca akcjonariuszy posiadających co najmniej 5% głosów na Walnym Zgromadzeniu Spółki, przedstawia się następująco:

Posiadacz akcji	Rodzaj akcji	Liczba akcji	Udział w kapitale zakładowym (%)	Liczba głosów na WZ	Udział w ogólnej liczbie głosów na WZ
SPI International Polska sp. z o.o. ¹	Zwykłe na okaziciela	8 437 800	60,83%	8 437 800	60,83%
Fundusze inwestycyjne zarządzane przez Ipopema TFI S.A. (łącznie z Total FIZ) ²	Zwykłe na okaziciela	1 868 323	13,47%	1 868 323	13,47%
Pioneer Pekao Investment Management S.A.* (w ramach asset management) ³	Zwykłe na okaziciela	1 184 793	8,54%	1 184 793	8,54%
Piotr Reisch – Prezes Zarządu ⁴	Zwykłe na okaziciela	742 825	5,36%	742 825	5,36%

¹ zgodnie z zawiadomieniem z dnia 06.12.2012 r.

² zgodnie z zawiadomieniem z dnia 20.08.2012 r.

³ zgodnie z zawiadomieniem z dnia 12.05.2011 r.

⁴ zgodnie z zawiadomieniem z dnia 29.05.2012 r.

*zgodnie z zawiadomieniem z dnia 23.08.2013 r. Pioneer Fundusz Inwestycyjny Otwarty posiada 702 042 akcji Kino Polska TV S.A., co stanowi 5,06% udziału w kapitale zakładowym Spółki oraz odpowiada 5,06% udziału w ogólnej liczbie głosów na Walnym Zgromadzeniu Emitenta. Przed wyżej opisaną zmianą Pioneer Fundusz Inwestycyjny Otwarty posiadał 688 556 akcji Kino Polska TV S.A., co stanowiło 4,96% udziału w kapitale zakładowym Spółki oraz odpowiadało 4,96% udziału w ogólnej liczbie głosów na Walnym Zgromadzeniu Emitenta.

Emitent nie powziął informacji, jakoby w okresie od przekazania raportu kwartalnego za I kwartał 2013 r. do chwili obecnej nastąpiły dodatkowe zmiany w strukturze własności znacznych pakietów akcji Spółki wśród akcjonariuszy posiadających powyżej 5% głosów na Walnym Zgromadzeniu Kino Polska TV S.A.

W analizowanym okresie Zarząd Kino Polska TV S.A. otrzymał informację, że w dniu 20 marca 2013 r. na pokrycie podwyższenia kapitału zakładowego spółki Oblio International B.V., spółka Coöperatieve SPI International B.V. wniosła wkład niepieniężny w postaci 4 920 udziałów spółki SPI International Polska Sp. z o.o., stanowiących 100% kapitału tej spółki. W wyniku tego transferu jedynym wspólnikiem spółki SPI International Polska Sp. z o.o. stała się spółka Oblio International B.V.

SPI International Polska Sp. z o.o. posiada 8 437 800 akcji Kino Polska TV S.A., co stanowi 60,83% akcji i głosów na Walnym Zgromadzeniu Spółki.

Przed opisaną powyżej transakcją spółka Oblio International B.V. nie posiadała akcji Emitenta, jednakże Coöperatieve SPI International B.V. w sposób pośredni był w posiadaniu 8 437 800 akcji zwykłych na okaziciela, co stanowiło 60,83% udziału w kapitale zakładowym oraz odpowiadało 8 437 800 głosom i 60,83% w ogólnej liczbie głosów na Walnym Zgromadzeniu Spółki.

Na skutek wyżej wymienionej transakcji Coöperatieve SPI International B.V. nie posiada obecnie w sposób bezpośredni czy pośredni jakichkolwiek akcji Spółki, zaś spółka Oblio International B.V. w sposób pośredni nabyła 8 437 800 akcji zwykłych na okaziciela Kino Polska TV S.A., co stanowi 60,83% udziału w kapitale zakładowym oraz odpowiada 8 437 800 głosom i 60,83% w ogólnej liczbie głosów na Walnym Zgromadzeniu Emitenta.

Opisana transakcja została dokonana w ramach grupy kapitałowej SPI. W chwili obecnej trwa proces transgranicznego połączenia SPI International Polska Sp. z o.o. ze spółką Oblio International B.V., mający na celu uproszczenie struktury korporacyjnej i organizacyjnej grupy kapitałowej, w skład której wchodzi niniejsze spółki. Wszelkie aktywa i pasywa oraz prawa i obowiązki SPI International Polska Sp. z o.o. z chwilą połączenia przejdą na drodze sukcesji uniwersalnej na spółkę Oblio International B.V.

Poniższa tabela przedstawia listę akcjonariuszy obecnych na Zwyczajnym Walnym Zgromadzeniu Kino Polska TV S.A. w dniu 27 czerwca 2013 r. posiadających co najmniej 5% głosów, wraz z wykazem liczby zarejestrowanych przez nich akcji:

Posiadacz akcji	Rodzaj akcji	Liczba akcji	Udział w kapitale zakładowym (%)	Liczba głosów na WZ	Udział w ogólnej liczbie głosów na WZ
SPI International Polska sp. z o.o.	Zwykłe na okaziciela	8 437 800	60,83%	8 437 800	60,83%
Total Fundusz Inwestycyjny Zamknięty	Zwykłe na okaziciela	1 953 932	14,09%	1 953 932	14,09%
Pioneer Pekao Investment Management S.A. (w ramach asset management)	Zwykłe na okaziciela	693 500	5,00%	693 500	5,00%
Piotr Reisch – Prezes Zarządu	Zwykłe na okaziciela	742 825	5,36%	742 825	5,36%

7. Zestawienie stanu posiadania akcji Emitenta lub uprawnień do nich przez osoby zarządzające i nadzorujące Emitenta na dzień przekazania raportu półrocznego, wraz ze wskazaniem zmian w stanie posiadania, w okresie od przekazania poprzedniego raportu okresowego, odrębnie dla każdej z osób

Imię i Nazwisko	Liczba akcji		Liczba głosów		Udział procentowy w ogólnej liczbie głosów		Udział procentowy w kapitale zakładowym	
	Stan na 23.08.2013 r.	Stan na 09.05.2013 r.	Stan na 23.08.2013 r.	Stan na 09.05.2013 r.	Stan na 23.08.2013 r.	Stan na 09.05.2013 r.	Stan na 23.08.2013 r.	Stan na 09.05.2013 r.
Piotr Reisch	742 825	742 825	742 825	742 825	5,36%	5,36%	5,36%	5,36%
Bogusław Kisielewski	0	0	0	0	0%	0%	0%	0%

Zgodnie z najlepszą wiedzą Zarządu Emitenta członkowie Rady Nadzorczej Kino Polska TV S.A. nie posiadają akcji Spółki.

8. Wskazanie znaczących postępowań toczących się przed sądem, organem właściwym dla postępowania arbitrażowego lub organem administracji publicznej

Podmioty wchodzące w skład Grupy Kapitałowej Emitenta nie toczą przed sądem, organem właściwym dla postępowania arbitrażowego lub organem administracji publicznej postępowań mających istotne znaczenie dla ich działalności.

9. Informacje o zawarciu przez Emitenta lub jednostkę od niego zależną transakcji z podmiotami powiązаныmi jeżeli pojedynczo lub łącznie są one istotne i zostały zawarte na innych warunkach niż rynkowe

Zarówno Emitent, jak i pozostałe podmioty z jego Grupy Kapitałowej, nie zawierały w okresie sprawozdawczym istotnych transakcji z podmiotami powiązаныmi na warunkach innych niż rynkowe.

10. Informacje o udzieleniu przez Emitenta lub przez jednostkę od niego zależną poręczeń kredytu lub pożyczki lub udzieleniu gwarancji

W analizowanym okresie zarówno Emitent, jak i jednostki od niego zależne, nie udzielały poręczeń kredytu lub pożyczki ani też nie udzielały gwarancji.

11. Informacje, które zdaniem Emitenta są istotne dla oceny sytuacji kadrowej, majątkowej, finansowej, wyniku finansowego i ich zmian, oraz informacje, które są istotne dla oceny możliwości realizacji zobowiązań przez Grupę

Wyniki finansowe Grupy Kapitałowej

W I półroczu 2013 r. zysk netto Grupy ukształtował się na poziomie 9 590 390,70 zł, jest to o ok. 27% więcej niż w tym samym okresie roku 2012. Zysk z działalności operacyjnej Grupy Kapitałowej Kino Polska TV S.A. w omawianym czasie wyniósł 10 090 260,46 zł, co stanowi blisko 11% wzrost w porównaniu z rokiem poprzednim. Ok. 12% wzrost odnotowano w przypadku marży EBITDA¹.

Łączne przychody Grupy Kapitałowej Kino Polska TV S.A. ze sprzedaży w I półroczu 2013 r. wyniosły 56 440 549,54 zł, a więc o 13% więcej niż w analogicznym okresie roku poprzedniego.

Wpływ na osiągnięte przez Grupę Kino Polska TV S.A. wyniki miał także wzrost średniej oglądalności Telewizji Kino Polska oraz zwiększenie częstotliwości emisji reklam, co zostało opisane w punkcie „Oglądalność i przychody reklamowe”.

Tabela poniżej przedstawia dynamikę zmian wybranych wielkości ekonomiczno-finansowych Grupy.

Wybrane wielkości ekonomiczno-finansowe	I półrocze 2013 (dane w zł)	I półrocze 2012 (dane w zł)	Zmiana procentowa I półrocze 2013/ I półrocze 2012
Przychody ze sprzedaży	56 440 549,54	49 837 605,54	13%
Zysk z działalności operacyjnej	10 090 260,46	9 118 808,76	11%
Zysk netto	9 590 390,70	7 541 992,01	27%
EBITDA	13 478 831,12	12 086 770,90	12%

¹ marza EBITDA wyliczana jest na podstawie zysku z działalności operacyjnej powiększonego o amortyzację

W analizowanym okresie nie wystąpiły zdarzenia o nietypowym charakterze, mające znaczący wpływ na osiągnięty wynik finansowy.

Struktura przychodów

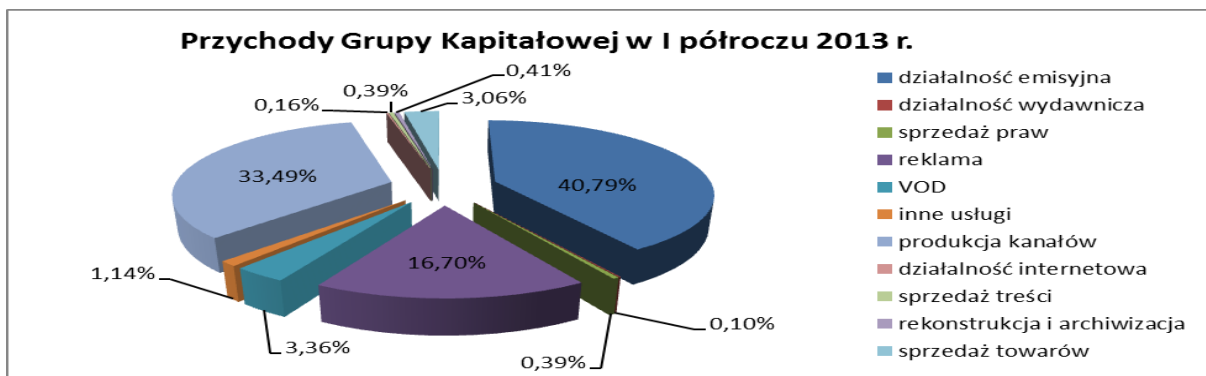
W I półroczu 2013 r. przychody Grupy z działalności emisyjnej wyniosły 23 024 832,33 zł, co stanowi wzrost o blisko 6% w porównaniu z tym samym okresem roku ubiegłego. O ponad 13% zwiększyły się przychody Grupy z produkcji kanałów, sięgając 18 904 166,34 zł. W analizowanym okresie przychody reklamowe Grupy wyniosły 9 425 155,95 zł, co w porównaniu z tym samym czasem roku ubiegłego stanowi ok. 16% wzrost. Ponadto, odnotowany został także 26% wzrost przychodów z usług VOD, co w znacznym stopniu spowodowane było pozyskaniem przez Grupę w I półroczu 2013 r. atrakcyjnych, premierowych pozycji filmowych.

W analizowanym okresie Grupa odnotowała ok. 24% spadek przychodów ze sprzedaży treści. Główną przyczyną było zmniejszenie wpływów ze sprzedaży treści do usług mobilnych, co przede wszystkim jest efektem szukania przez odbiorców darmowych informacji za pośrednictwem sieci Internet. Ponadto, pierwsze półrocze 2013 r. przyniosło Grupie spadek przychodów z usług związanych z rekonstrukcją i archiwizacją. Czynniki determinujące tę sytuację zostały opisane w dalszej części Raportu.

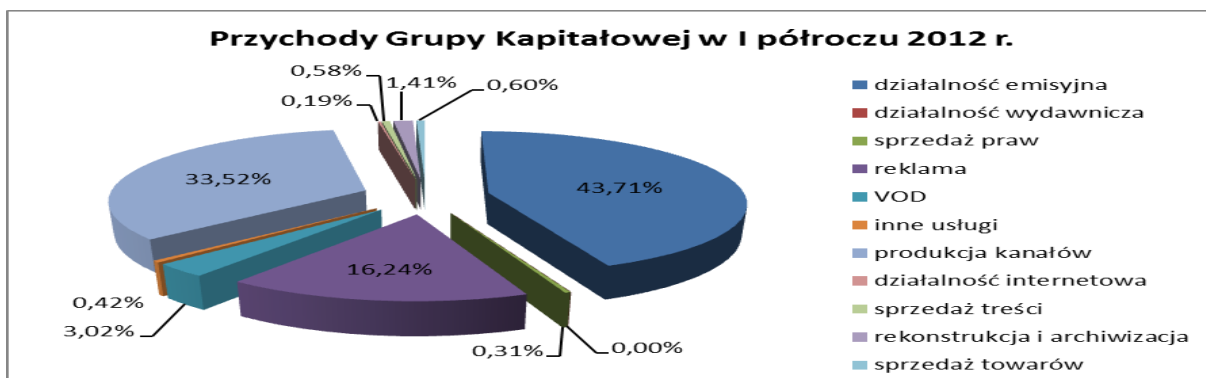
Poniższa tabela przedstawia dynamikę zmian poszczególnych źródeł przychodów uzyskanych przez Grupę w I półroczu 2013 roku w porównaniu z analogicznym okresem roku poprzedniego.

Źródła przychodów	I półrocze 2013 (dane w zł)	I półrocze 2012 (dane w zł)	Zmiana procentowa I półrocze 2013/ I półrocze 2012
DZIAŁALNOŚĆ EMISYJNA	23 024 832,33	21 785 891,30	+6%
PRODUKCJA KANAŁÓW	18 904 166,34	16 705 900,90	+13%
REKLAMA	9 425 155,95	8 091 557,02	+16%
VOD	1 898 736,19	1 503 553,94	+26%
SPRZEDAŻ PRAW	220 287,04	152 375,03	+45%
DZIAŁALNOŚĆ WYDAWNICZA	57 313,21	1 594,59	+3 494%
SPRZEDAŻ TOWARÓW	1 724 710,08	300 083,78	+475%
DZIAŁALNOŚĆ INTERNETOWA	91 636,42	92 266,40	-1%
SPRZEDAŻ TREŚCI	220 298,97	290 142,97	-24%
REKONSTRUKCJA I ARCHIWIZACJA	232 597,73	703 762,25	-67%
INNE USŁUGI	640 815,28	210 477,36	+204%
SUMA	56 440 549,54	49 837 605,54	+13%

Struktura przychodów Grupy Kapitałowej Kino Polska TV S.A. w I półroczu 2013



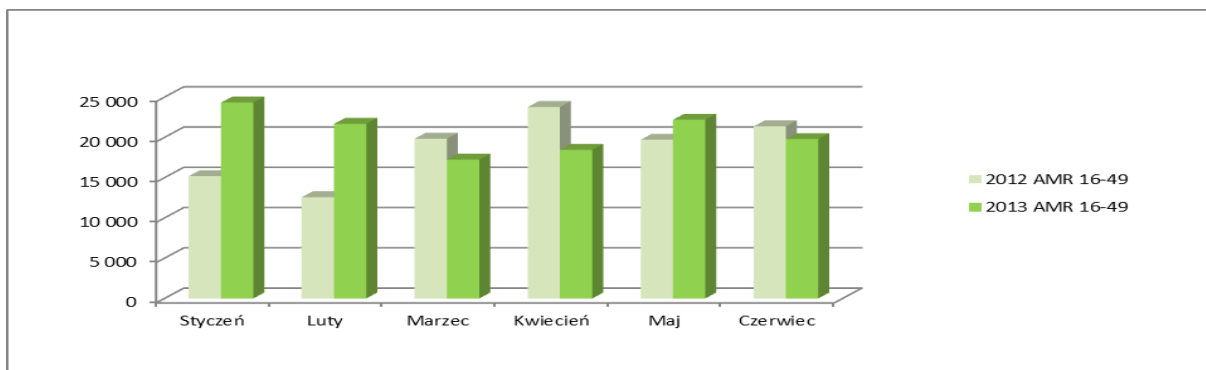
Struktura przychodów Grupy Kapitałowej Kino Polska TV S.A. w I półroczu 2012



Oglądalność i przychody reklamowe

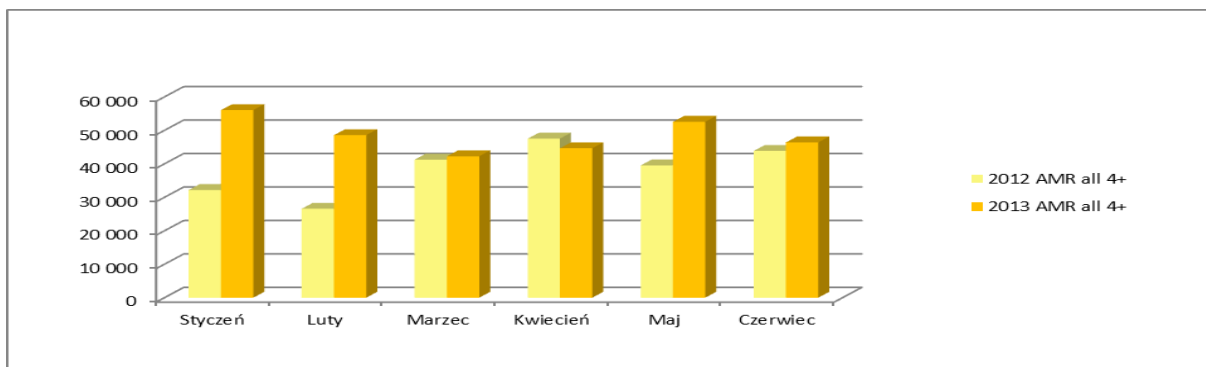
Poniższe wykresy przedstawiają oglądalność Telewizji Kino Polska oraz kanału FilmBox w I półroczu roku 2013 i 2012.

Średnia miesięczna oglądalność Telewizji Kino Polska w grupie AMR 16-49



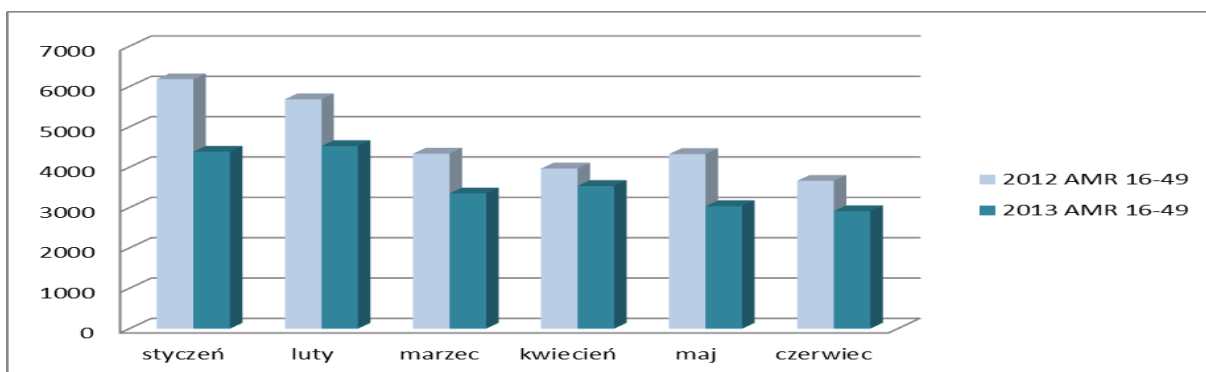
Źródło: Nielsen Audience Measurement, AMR, 16-49

Średnia miesięczna oglądalność Telewizji Kino Polska w grupie AMR 4+



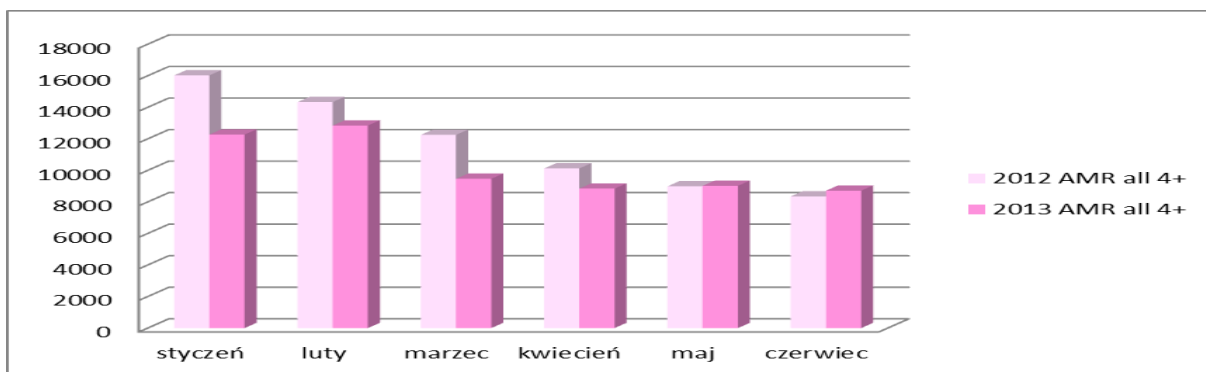
Źródło: Nielsen Audience Measurement, AMR, all 4+

Średnia miesięczna oglądalność FilmBox w grupie AMR 16-49



Źródło: Nielsen Audience Measurement, AMR, 16-49

Średnia miesięczna oglądalność FilmBox w grupie AMR 4+



Źródło: Nielsen Audience Measurement, AMR, all 4+

Jednym z istotnych czynników kształtujących wyniki finansowe Grupy w I półroczu 2013 r. była sprzedaż reklam, głównie w ramach czasu antenowego Telewizji Kino Polska i kanału FilmBox.

Przychody reklamowe Grupy w I półroczu 2013 r. ukształtowały się na poziomie 9 425 155,95 zł. W porównaniu z analogicznym okresem roku poprzedniego jest to ok. 16% wzrost.

W I półroczu 2013 roku Telewizja Kino Polska utrzymała wysoki poziom wskaźników oglądalności. W stosunku do tego samego okresu roku poprzedniego średnia oglądalność AMR 4+ wzrosła o ponad 25% (do poziomu 48 404 AMR4+). Ok. 10% wzrost oglądalności w tym czasie odnotowano także w grupie 16-49. Wzrost na podobnym poziomie zauważalny był również w udziałach kanału w rynku (SHR%) – wyniósł on prawie 22% w grupie 4+ i ponad 10% w grupie 16-49.

Najwyższy poziom wzrostu wymienionych wskaźników miesięcznych w stosunku do tego samego okresu w roku poprzednim Telewizja Kino Polska odnotowała w lutym 2013 r. – sięgnął on wówczas blisko 83% dla AMR4+ i aż 84% dla SHR% w tej grupie. Wzrost obydwu wskaźników dla grupy 16-49 wyniósł ponad 70%. Na uwagę zasługuje fakt, że wzrosty te w przypadku średnich oglądalności miesięcznych odnotowano w miesiącu, w którym na kanale zostały wprowadzone dodatkowe przerwy reklamowe w trakcie trwania wybranych audycji.

Poziom wskaźników średniej oglądalności i udziału w rynku dla obydwu grup w kwietniu br. był wyższy niż w miesiącu poprzednim, jednak w stosunku do kwietnia 2012 r. odnotowano spadek tych wielkości. Jest to związane z faktem, że w roku ubiegłym średnią oglądalność miesięczną, która znacznie wzrosła po wprowadzeniu do ramówki stacji serialu „Stawka większa niż życie”, poprawiło dodatkowo rozpoczęcie emisji serialu „Czterej pancerni i pies”.

W tygodniu 29 kwietnia – 5 maja 2013 r. Telewizja Kino Polska osiągnęła średnią oglądalność na rekordowym poziomie 74 708 AMR 4+ i 33 154 AMR 16-49. Spektakularny wynik z majówki pozwolił stacji zdystansować głównych konkurentów w grupie kanałów tematycznych. W tym samym czasie programy z oferty AXN oglądało 53 117 widzów w grupie AMR 4+ i zaledwie 21 996 w grupie AMR 16-49, a TVP Seriele – 64 418 widzów w grupie AMR 4+ i 30 590 w przedziale AMR 16-49. W efekcie w omawianym tygodniu Telewizja Kino Polska pod względem średniej oglądalności znalazła się na 10. miejscu w grupie 16-49 wśród wszystkich stacji telewizyjnych w Polsce.

W pierwszym półroczu 2013 r. zaobserwowano niemal 13% spadek średniej oglądalności AMR kanału FilmBox w grupie 4+ w stosunku do tego samego okresu roku poprzedniego. Największy spadek w tej grupie I półroczu br. wystąpił w marcu (-26% w stosunku do lutego). Związane jest to m.in. z wprowadzaniem przez duże ogólnopolskie stacje nowych, wiosennych ramówek, które co roku w tym okresie stanowią znaczącą konkurencję dla oferty programowej FilmBox. W maju 2013 r. średnia oglądalność AMR 4+ zbliżyła się do poziomu oglądalności w tym okresie roku poprzedniego, jednakże w czerwcu br. odnotowano wzrost tego wskaźnika o ponad 4%. W styczniu roku 2012 na wyższą niż w roku poprzednim oglądalność FilmBox wpłynęło okno otwarte u jednego z największych operatorów satelitarnych (15 grudnia 2011 r. – 15 stycznia 2012 r.). W styczniu 2013 r. nie zaistniały czynniki, które w podobny sposób mogłyby wpłynąć na oglądalność stacji. Obserwując spadki, szczególnie w grupie 16-49, podjęto aktywności w zakresie ulepszenia oferty programowej kanału. Ponadto rozpoczęto także dodatkowe działania reklamowe.

Zarząd Spółki podjął również starania mające na celu zwiększenie po stronie operatorów wiedzy na temat oferty kanału FilmBox, co w przyszłości powinno wpłynąć na wzrost sprzedaży i może przelożyć się na poprawę wyników oglądalności. W okresie lipiec – wrzesień 2013 prowadzony jest cykl szkoleń dla call center w sieci operatorów UPC, VECTRA oraz Multimedia. W celu unowocześnienia wizerunku i poszerzenia grupy odbiorców w przedziale 16-49 przygotowywana jest dla kanałów FilmBox nowa oprawa anteny, a także trwają prace nad nową stroną internetową.

Zasięg techniczny

Tabela poniżej przedstawia dynamikę zmian zasięgu technicznego poszczególnych stacji według stanu na dzień 30 czerwca 2012 r. i 30 czerwca 2013 r.

PROGRAM	LICZBA AKTYWNYCH ABONENTÓW stan na dzień 30.06.2012 r.	LICZBA AKTYWNYCH ABONENTÓW stan na dzień 30.06.2013 r.	ZMIANA PROCENTOWA
Telewizja Kino Polska	8 125	8 143	+0,2%
Kino Polska Muzyka	2 565	1 917	-25%
FilmBox Basic	4 834	4 888	+1%
FilmBox Premium	1 727	1 696	-2%

(dane w tysiącach)

Powyższa tabela zawiera informacje dotyczące liczby aktywnych abonentów posiadających dostęp do poszczególnych kanałów w ramach usług świadczonych przez operatorów kablowych i satelitarnych w Polsce.

Spadek liczby abonentów stacji Kino Polska Muzyka był spowodowany decyzją Zarządu Spółki, zgodnie z którą w związku z wysokimi kosztami obecności stacji na platformie Cyfra+, a także brakiem zainteresowania ze strony innych operatorów satelitarnych, od 1 września 2012 r. wstrzymano nadawanie sygnału satelitarnego tego kanału. Kino Polska Muzyka w dalszym ciągu jest dostępna w ofercie operatorów kablowych: Multimedia Polska, Inea, Toya, Vectra oraz UPC, a także w telewizji internetowej ipla, w ramach pakietu FilmBox Live. Ponadto stacja jest dystrybuowana w Stanach Zjednoczonych Ameryki Północnej za pośrednictwem platformy Dish Network. Planowane jest stopniowe zwiększanie obecności kanału w urządzeniach mobilnych. Miejsce Kino Polska Muzyka na satelicie zajęła produkowana i dystrybuowana przez Spółkę stacja FilmBox Action.

Niewielkie, ok. 2% zmniejszenie liczby aktywnych abonentów, odnotowano także w przypadku pakietu kanałów FilmBox Premium. Sytuacja ta związana jest z faktem połączenia platformy „n” z „Cyfrą+”, w wyniku czego nowopowstała platforma „nc+” utraciła część dotychczasowych abonentów.

Wyniki finansowe głównych podmiotów Grupy Kapitałowej Emitenta

Kino Polska TV S.A.

Zysk netto Kino Polska TV S.A. za I półrocze 2013 r. wyniósł 2 575 148,63 zł.

W związku z przeprowadzonymi działaniami optymalizacji strukturalnej funkcjonowania Grupy Kapitałowej Kino Polska TV S.A., której jednym z elementów było wniesienie aportem do spółki zależnej od Emitenta – Kino Polska Program Sp. z o.o. SKA zorganizowanej części przedsiębiorstwa Kino Polska TV S.A., nie jest zasadne porównywanie wyników jednostkowych Emitenta za I półrocze 2013 r. z analogicznym okresem roku poprzedniego. Wniesiony aport stanowił samodzielny oddział Spółki pod nazwą Kino Polska TV S.A. – Oddział w Warszawie, który zajmował się produkcją i emisją kanałów: Telewizja Kino Polska, Kino Polska Muzyka i Kino Polska International oraz sprzedażą czasu reklamowego. W związku z czym, począwszy od 1 lutego 2013 r., Kino Polska Program Sp. z o.o. SKA przejęła aktywności Emitenta w tym obszarze, jak również związane z tym przychody i koszty (więcej informacji w tym zakresie zostało przedstawionych w pkt. 6.5.1. niniejszej części Raportu).

Dodatkowo w analizowanym okresie doszło do zawarcia przez KPTV Media Sp. z o.o. umów o współpracy ze spółką Filmbox International Ltd., których przedmiotem jest produkcja i przesył sygnałów kanałów z rodziny FilmBox. Na mocy niniejszych porozumień KPTV Media Sp. z o.o. przejęła część działań dotyczących przygotowania tych kanałów, a co za tym idzie także część przychodów i kosztów z tym związanych. Obecne działania Emitenta w tym obszarze są uzupełnieniem usług świadczonych przez KPTV Media (szczegóły tych porozumień zostały opisane w pkt. 6.5.4. niniejszej części Raportu).

Kino Polska Program Sp. z o.o. SKA

Spółka ta weszła w skład Grupy Kapitałowej Emitenta w dniu 23 października 2012 r.

W I półroczu 2013 r. Kino Polska Program Sp. z o.o. SKA wypracowała zysk netto w wysokości 8 036 487,30 zł. Wpływ na osiągnięty wynik miało przede wszystkim wniesienie do tego podmiotu w dniu 1 lutego 2013 r. aportu w postaci zorganizowanej części przedsiębiorstwa Emitenta, tworzącej samodzielny oddział Spółki pod firmą Kino Polska TV S.A. – Oddział w Warszawie, a co za tym idzie przejęcie przez Kino Polska Program Sp. z o.o. SKA przychodów i kosztów związanych z produkcją i emisją kanałów: Telewizja Kino Polska, Kino Polska Muzyka i Kino Polska International oraz ze sprzedażą czasu reklamowego. Szczegóły transakcji zostały opisane w pkt. 6.5.1. niniejszej części Raportu.

KPTV Media Sp. z o.o.

KPTV Media Sp. z o.o. weszła w skład Grupy Kapitałowej Emitenta w dniu 23 października 2012 r.

W I kwartale 2013 r. KPTV Media Sp. z o.o. wypracowała zysk netto w wysokości 275 180,69 zł.

Na wyniki osiągnięte przez tę spółkę w głównej mierze wpłynęły porozumienia zawarte w marcu br. pomiędzy KPTV Media a Filmbox International Ltd. związane z produkcją i przesyłem sygnałów kanałów z rodziny FilmBox. Umowy te zostały opisane w pkt 6.5.4. tej części Raportu.

Stopklatka S.A.

W pierwszym półroczu 2013 roku Stopklatka S.A. odnotowała stratę netto w wysokości 393 180,16 zł, co jest gorszym wynikiem w porównaniu do tego samego okresu roku ubiegłego (wówczas strata netto wyniosła 217 101,50 zł). Porównując jednak odnotowaną przez tę spółkę w II kwartale 2013 r. stratę netto w wysokości 190 168,53 zł ze stratą netto z I kwartału 2013 r. na poziomie 203 275,57 zł, można zauważyć poprawę sytuacji finansowej Stopklatka S.A.

W pierwszym półroczu 2013 r. przychody netto Stopklatka S.A. ze sprzedaży wzrosły w porównaniu do analogicznego okresu roku poprzedniego o ok. 35%, kształtując się na poziomie 1 656 838,66 zł. W II kwartale 2013 r. Spółka odnotowała pierwsze wpływy ze sprzedaży reklam za pośrednictwem Evolution Media Net Sp. z o.o. (reklama banerowa) i atmedia sp. z o.o. (reklama video). W kolejnych kwartałach przychody z tych źródeł powinny systematycznie rosnąć.

W celu poprawy sytuacji finansowej Stopklatka S.A. zarząd tej spółki podjął decyzję o optymalizacji kosztów, polegającej m.in. na redukcji zatrudnienia, optymalizacji pracy pozostałych osób i większym udziale podmiotów zewnętrznych w działaniach STK. Zmiany te zostały wprowadzone w lipcu 2013 roku i powinny w pozytywny sposób wpłynąć na przyszłe wyniki Stopklatka S.A.

Cyfrowe Repozytorium Filmowe Sp. z o.o.

W pierwszym półroczu 2013 roku Cyfrowe Repozytorium Filmowe odnotowało stratę netto w wysokości 758 605,09 zł. W analogicznym okresie roku 2012 strata netto tej spółki wyniosła 183 368,03 zł.

Znaczący wpływ na wynik finansowy CRF miało przesunięcie na drugie półrocze 2013 r. decyzji odnośnie wysokości środków przyznawanych przez instytucje publiczne na programy rekonstrukcji cyfrowej realizowane w roku 2013. Dodatkowo spadek osiągniętych w I półroczu 2013 r. przychodów z rekonstrukcji i archiwizacji w porównaniu z I półroczem 2012 r. jest związany z kończącym się w roku 2013 pięcioletnim programem digitalizacji, realizowanym ze środków Unii Europejskiej. Nowy 7-letni program rozpocznie się w roku 2014. Ponadto, spółka ta nadal jest w trakcie negocjacji szczegółów udziału CRF w 27 filmach po rekonstrukcji cyfrowej.

Informacje dotyczące działalności Grupy Kapitałowej Emitenta w I półroczu 2013 r. oraz mające wpływ na osiągnięte przez Grupę wyniki finansowe zostały także opisane w pkt. 6.5. II części raportu.

Ponadto, w dniu 6 sierpnia 2013 r. pomiędzy Kino Polska TV S.A. a Bankiem Polska Kasa Opieki S.A. z siedzibą w Warszawie („Bank”) podpisany został Aneks nr 8 („Aneks”) do umowy nr 3/2008 kredytu w rachunku bieżącym („Kredyt”) z dnia 10 kwietnia 2008 r. wraz z aneksami.

Przedmiotem niniejszego Aneksu jest zwiększenie aktualnej linii kredytowej w rachunku bieżącym Kino Polska TV S.A. z kwoty 5 000 000 zł (słownie: pięć milionów złotych) do 8 000 000 zł (słownie: osiem milionów

złotych). Zgodnie z postanowieniami Aneksu termin spłaty Kredytu upływa w dniu 30.06.2014 r. Oprocentowanie Kredytu jest zmienne, ustalone na bazie stawki WIBOR 1M z każdego dnia + marża banku.

O ustanowieniu aktualnej linii kredytowej w rachunku bieżącym w wysokości 5 000 000 zł (słownie: pięć milionów złotych) Kino Polska TV S.A. informowała raportem bieżącym nr 30/2013.

Prawne zabezpieczenie spłaty Kredytu:

- złożony przez Spółkę do dyspozycji Banku weksel in blanco,
- oświadczenie o poddaniu się przez Kino Polska TV S.A. egzekucji do kwoty 16 000 000 zł (słownie: szesnaście milionów złotych) obejmującej ewentualne roszczenia Banku z tytułu umowy kredytu w rachunku bieżącym nr 3/2008 wraz z aneksami,
- udzielenie Bankowi pełnomocnictwa do dysponowania środkami pieniężnymi na rachunkach bieżących Spółki prowadzonych przez Bank,
- cesja wierzytelności z dwóch umów handlowych.

Zgodnie z postanowieniami Aneksu, udostępnienie dodatkowej kwoty kredytu w rachunku bieżącym, tj. 3 000 000 zł nastąpi po ustanowieniu przez Kino Polska TV S.A. zabezpieczenia spłaty kredytu w postaci cesji wierzytelności z wybranych umów handlowych.

Dodatkowo, w dniu 20 czerwca 2013 r. pomiędzy KPTV Media Sp. z o.o. („Pożyczkobiorca”) a SPI International BV Inc. („Pożyczkodawca”) zawarta została umowa pożyczki w wysokości 200 000 EUR. Oprocentowanie pożyczki jest stałe i zostało ustalone na warunkach rynkowych. Umowa została zawarta w celu dokonania niezbędnych inwestycji związanych z uruchomieniem nowych kanałów z portfolio grupy SPI dedykowanych na rynki międzynarodowe. Umowa została zawarta na okres 12 miesięcy z możliwością przedłużenia terminu spłaty pożyczki za zgodą obydwu stron.

12. Wskazanie czynników, które w ocenie Emitenta będą miały wpływ na osiągnięte przez Grupę wyniki w perspektywie co najmniej kolejnego półrocza

Wpływ na przyszłe wyniki finansowe Grupy Kapitałowej Kino Polska TV S.A. z pewnością będzie miała decyzja Krajowej Rady Radiofonii i Telewizji w sprawie przyznania koncesji na rozpowszechnianie w ramach multipleksu pierwsze kanału Stopklatka TV. W przypadku pozytywnej decyzji KRRiT wejdzie w życie umowa inwestycyjna zawarta pomiędzy Kino Polska TV S.A. a Agora S.A, na mocy której strony umowy zobowiązały się do wspólnego finansowania tego projektu. Więcej szczegółów odnośnie niniejszej umowy zostało zawartych w pkt. 6.4. II Części Raportu).

Dodatkowo, Zarząd Kino Polska TV S.A. prowadzi obecnie działania mające na celu przejęcie na własność aktywności związanych z produkcją i dystrybucją kanałów filmowych marki FilmBox na ogólnoswiatowym terytorium. W tym celu Spółka planuje podwyższenie kapitału zakładowego poprzez emisję od 5.000.000 do 6.000.000 akcji, z wyłączeniem prawa poboru dotychczasowych akcjonariuszy oraz pokrycie nowo wyemitowanych akcji aportem poprzez wniesienie 100% udziałów spółki Filmbox International Ltd. Od dnia

wniesienia aportem udziałów Filmbox International Ltd. do Spółki sprawować będzie ona pełną kontrolę nad przygotowaniem i dystrybucją kanałów filmowych marki FilmBox na świecie, a w szczególności w takich krajach jak Czechy, Słowacja, Węgry, Rumunia i Bułgaria.

W związku z powyższą transakcją Emitent sporządził prognozę zysku EBITDA Grupy Kapitałowej Kino Polska TV S.A. Zgodnie z szacunkami Spółki, po przeprowadzeniu wyżej opisanej transakcji zysk EBITDA Grupy Kapitałowej Kino Polska TV S.A. za rok 2014 wyniesie ok. 55 mln zł. Niniejszych estymacji dokonano na podstawie następujących założeń:

- przejęcie na własność przez Kino Polska TV S.A. kanałów marki FilmBox do końca roku 2013,
- utrzymanie się rynku reklamy na obecnym poziomie (brak istotnych spadków),
- utrzymanie wysokości przychodów od operatorów kablowych i satelitarnych na poziomie z roku 2013.

14.08.2013 r. uzyskał informację, iż Rada Nadzorcza Spółki podjęła uchwałę w sprawie wyrażenia zgody na wprowadzenie poniższych zmian do Statutu Kino Polska TV S.A.:

1) § 8 otrzymuje następujące brzmienie:

„1. Kapitał zakładowy Spółki wynosi nie mniej niż 1.887.000,00 zł (słownie: milion osiemset osiemdziesiąt siedem tysięcy złotych) i nie więcej niż 1.987.000,00 zł (słownie: milion dziewięćset osiemdziesiąt siedem tysięcy złotych).

2. Kapitał zakładowy Spółki dzieli się na nie mniej niż 18.870.000 (słownie: osiemnaście milionów osiemset siedemdziesiąt tysięcy) akcji zwykłych na okaziciela i nie więcej niż 19.870.000 (słownie: dziewiętnaście milionów osiemset siedemdziesiąt tysięcy) akcji zwykłych na okaziciela, w tym:

a/ 9.870.000 (słownie: dziewięć milionów osiemset siedemdziesiąt tysięcy) akcji serii A o numerach od 000.000.001 do 009.870.000 o wartości nominalnej 0,10 (słownie: dziesięć groszy) złoty każda,

b/ 4.000.000 (słownie: cztery miliony) akcji serii B o numerach od 000.000.001 do 004.000.000 o wartości nominalnej 0,10 (słownie: dziesięć groszy) złoty każda,

c/ nie mniej niż 5.000.000 (słownie: pięć milionów) i nie więcej niż 6.000.000 (słownie: sześć milionów) akcji serii C o numerach od 000.000.001 do 006.000.000 o wartości nominalnej 0,10 (dziesięć groszy) złoty każda.”

Wyżej wyszczególnione propozycje zmian Statutu Kino Polska TV S.A. związane są z planowaną transakcją przejęcia na własność przez Grupę Kapitałową Kino Polska TV S.A. produkcji i dystrybucji kanałów filmowych marki FilmBox na ogólnoswiatowym terytorium, o czym Spółka informowała raportem bieżącym nr 24/2013. Propozycje zmian Statutu Kino Polska TV S.A. zostaną uwzględnione w porządku obrad najbliższego Nadzwyczajnego Walnego Zgromadzenia Spółki.

Czynnikiem mającym odzwierciedlenie w przyszłych wynikach finansowych osiągniętych przez Grupę będzie także produkcja nowych kanałów tematycznych grupy SPI, nad którymi obecnie toczą się prace. Na jesieni 2013 r. planowane jest uruchomienie kanałów Fast'n'Fun, Filmbox Arthouse oraz Filmbox Russia w wersjach dystrybucyjnych na Europę i Amerykę Północną.

Ponadto, Grupa podjęła działania restrukturyzacyjne mające na celu poprawę sytuacji finansowej Stopklatka S.A. Dokonano redukcji zatrudnienia i optymalizacji pracy pozostałych osób. Dodatkowo zwiększono udział podmiotów zewnętrznych w działaniach tej spółki. Wyżej opisane zmiany zostały wprowadzone w lipcu 2013 roku i powinny w pozytywny sposób wpłynąć na przyszłe wyniki Stopklatka S.A.

Wpływ na wyniki Cyfrowego Repozytorium Filmowego Sp. z o.o. będzie miał planowany udział CRF w kolejnych rekonstrukcjach cyfrowych, w tym około 10 filmów fabularnych i 30 filmów animowanych dla dzieci.

Repozytorium planuje także wzmocnienie działań wizerunkowych, mających na celu zwiększenie zasięgu świadczonych usług. Aktywności CRF w zakresie umacniania wizerunku i poszerzania zasięgu znajomości marki, mają na celu zwiększenie przychodów tej spółki z usług świadczonych na rynkach, w których do tej pory nie posiadała ona znaczącego udziału. Ponadto działania te, powinny także pozytywnie wpłynąć na wzrost przychodów zarówno z obrotu prawami do filmów, jak i świadczonych przez CRF usług w dziedzinie archiwizacji i zarządzania kopiami cyfrowymi filmów.

CRF pracuje także nad umacnianiem swojego udziału w usługach związanych z dystrybucją filmów po rekonstrukcji cyfrowej. Repozytorium przewiduje związane z tym dodatkowe przychody generowane poprzez:

- udział w planowanym na koniec roku wydawnictwie DVD i BR na rynku polskim, poświęconym polskiej twórczości filmowej po rekonstrukcji cyfrowej w ramach Projektu KinoRP,
- poszerzenie zasięgu dystrybucji o USA, w oparciu o planowany, kilkumiesięczny przegląd polskiej kinematografii na terenie Stanów Zjednoczonych,
- poszerzenie zasięgu dystrybucji o domenę VOD.

III. Oświadczenia Zarządu

Warszawa, dnia 23 sierpnia 2013 r.

OŚWIADCZENIE ZARZĄDU KINO POLSKA TV S.A.
w sprawie sporządzenia sprawozdania finansowego zgodnie
z obowiązującymi zasadami rachunkowości

Zarząd Kino Polska TV S.A. potwierdza, że zgodnie z jego najlepszą wiedzą skrócone półroczne jednostkowe sprawozdanie finansowe Spółki oraz skrócone półroczne skonsolidowane sprawozdanie finansowe Grupy Kapitałowej Kino Polska TV S.A. i dane porównywalne sporządzone zostały zgodnie z obowiązującymi zasadami rachunkowości oraz że odzwierciedlają one w sposób prawdziwy, rzetelny i jasny sytuację majątkową i finansową Grupy Kapitałowej Kino Polska TV S.A. oraz jej wynik finansowy. Półroczne sprawozdanie z działalności Grupy Kapitałowej Kino Polska TV S.A. zawiera prawdziwy obraz rozwoju i osiągnięć oraz sytuacji Spółki i Grupy Kapitałowej Kino Polska TV S.A, w tym opis podstawowych zagrożeń i ryzyka.

Piotr Reisch
Prezes Zarządu

Bogusław Kisielewski
Członek Zarządu

Warszawa, dnia 23 sierpnia 2013 r.

OŚWIADCZENIE ZARZĄDU KINO POLSKA TV S.A.
w sprawie wyboru podmiotu uprawnionego do badania sprawozdań finansowych

Zarząd Kino Polska TV S.A. potwierdza, że podmiot uprawniony do badania sprawozdań finansowych, dokonujący przeglądu skróconego półrocznego jednostkowego sprawozdania finansowego Spółki oraz skróconego półrocznego skonsolidowanego sprawozdania finansowego Grupy Kapitałowej Kino Polska TV S.A., został wybrany zgodnie z przepisami prawa. Podmiot ten oraz biegli rewidenci, dokonujący przeglądu tych sprawozdań, spełniają warunki do wydania bezstronnego i niezależnego raportu z przeglądu, zgodnie z obowiązującymi przepisami i normami zawodowymi.

Piotr Reisch
Prezes Zarządu

Bogusław Kisielewski
Członek Zarządu

**OŚWIADCZENIE W SPRAWIE ZATWIERDZENIA RAPORTU PÓLROCZNEGO
GRUPY KAPITAŁOWEJ KINO POLSKA TV S.A.**

Niniejszy półroczny raport Grupy Kapitałowej Kino Polska TV S.A. za okres 6 miesięcy zakończony 30 czerwca 2013 r. został zatwierdzony przez Zarząd Kino Polska TV S.A. w dniu 23 sierpnia 2013 r.

Piotr Reisch
Prezes Zarządu

Bogusław Kisielewski
Członek Zarządu

Osoba, której powierzono
prowadzenie ksiąg rachunkowych:

Aleksandra Rytko
Główna Księgowa

Raport z przeglądu skróconego śródrocznego
skonsolidowanego sprawozdania finansowego
sporządzonego za okres
od 1 stycznia 2013 r. do 30 czerwca 2013 r.

dla

Grupy Kapitałowej Kino Polska TV S.A.

WARSZAWA, 23 sierpnia 2013

RAPORT NIEZALEŻNEGO BIEGŁEGO REWIDENTA**z przeglądu skróconego śródrocznego skonsolidowanego sprawozdania
finansowego Grupy Kapitałowej Kino Polska TV S.A. obejmującego okres
od dnia 1 stycznia 2013 r. do dnia 30 czerwca 2013 r.****Dla Akcjonariuszy Jednostki dominującej Kino Polska TV S.A.**

Przeprowadziliśmy przegląd załączonego skróconego śródrocznego skonsolidowanego sprawozdania finansowego Grupy Kapitałowej, której jednostką dominującą jest spółka Kino Polska TV S.A. z siedzibą w Warszawie, ul. Puławska 61, na które składa się:

- wprowadzenie do skróconego śródrocznego skonsolidowanego sprawozdania finansowego
- skrócone śródroczne skonsolidowane sprawozdanie z sytuacji finansowej sporządzone na dzień 30 czerwca 2013 roku, które po stronie aktywów oraz pasywów wykazuje sumę **84 789 055,24 PLN**
- skrócone śródroczne skonsolidowane sprawozdanie z całkowitych dochodów za okres od dnia 1 stycznia do 30 czerwca 2013 roku wykazujące zysk netto w wysokości **9 590 390,70 PLN**
- skrócone śródroczne skonsolidowane sprawozdanie ze zmian w kapitale własnym wykazujące spadek kapitału własnego o sumę **4 231 013,30 PLN**
- skrócone śródroczne skonsolidowane sprawozdanie z przepływów pieniężnych wykazujące zwiększenie stanu środków pieniężnych o kwotę **3 849 094,36 PLN**
- dodatkowe informacje i objaśnienia

Za zgodność tego skróconego śródrocznego skonsolidowanego sprawozdania finansowego z wymogami Międzynarodowego Standardu Rachunkowości 34 „Śródroczna sprawozdawczość finansowa”, który został zatwierdzony przez Unię Europejską i innymi obowiązującymi przepisami, odpowiada Zarząd Jednostki dominującej Kino Polska TV S.A.

Naszym zadaniem było przeprowadzenie przeglądu tego sprawozdania.

2/3



Ecovis System Rewident Sp. z o.o. ul. Rakowiecka 30a, 02-528 Warszawa, tel: +48 (22) 380 03 80,
fax: +48 (22) 380 03 81, e-mail: info@system-rewident.com.pl <http://www.system-rewident.com.pl>
Nr 1253 w Krajowej Izbie Biegłych Rewidentów, KRS 0000054522 Sąd Rejonowy dla m. st. Warszawy
XII Wydział Gospodarczy KRS, NIP: PL 526-10-36-755, Regon: 011256722, Kapitał zakładowy: 250000 zł
Biuro w Poznaniu ul. Taczaka 24 lokal 401 61-818 Poznań tel/fax +48 (061) 853 23 05
Ecovis System Rewident Sp. z o.o. posiada certyfikat nr PL 11000287/P potwierdzający spełnienie warunków normy
ISO 9001:2008 w zakresie badania sprawozdań finansowych.





Przegląd przeprowadziliśmy stosownie do postanowień krajowych standardów rewizji finansowej, wydanych przez Krajową Radę Biegłych Rewidentów. Standardy nakładają na nas obowiązek zaplanowania i przeprowadzenia przeglądu w taki sposób, aby uzyskać umiarkowaną pewność, że skrócone śródroczne skonsolidowane sprawozdanie finansowe nie zawiera istotnych nieprawidłowości.

Przegląd przeprowadziliśmy głównie drogą analizy danych sprawozdania finansowego, wglądu w księgi rachunkowe, a także wykorzystania informacji uzyskanych od kierownictwa oraz osób odpowiedzialnych za finanse i rachunkowość jednostki dominującej.

Zakres i metoda przeglądu skróconego śródrocznego sprawozdania finansowego istotnie różni się od badań leżących u podstaw opinii wyrażanej o zgodności z wymagającymi zastosowania zasadami (polityką) rachunkowości rocznego sprawozdania finansowego oraz o jego rzetelności i jasności, dlatego nie możemy wydać takiej opinii o załączonym skróconym śródrocznym skonsolidowanym sprawozdaniu finansowym.

Na podstawie przeprowadzonego przeglądu nie zidentyfikowaliśmy niczego, co nie pozwoliłoby stwierdzić, że skrócone śródroczne skonsolidowane sprawozdanie finansowe zostało przygotowane, we wszystkich istotnych aspektach, zgodnie z wymogami Międzynarodowego Standardu Rachunkowości 34 „Śródroczna sprawozdawczość finansowa”, który został zatwierdzony przez Unię Europejską.


.....
KLUCZOWY BIEGŁY REWIDENT
Wpisany na listę biegłych rewidentów pod numerem **11210** przeprowadzający przegląd w imieniu


.....
ARTUR RYMARCZYK – WICEPREZES ZARZĄDU BIEGŁY REWIDENT
Wpisany na listę biegłych rewidentów pod numerem **11210**

ECOVIS SYSTEM REWIDENT SP. Z O.O.
Spółka wpisana na listę podmiotów uprawnionych do badania sprawozdań finansowych pod numerem **1253**

Warszawa, dnia 23 sierpnia 2013 roku

Raport z przeglądu skróconego śródrocznego
sprawozdania finansowego
sporządzonego za okres
od 1 stycznia 2013 r. do 30 czerwca 2013 r.

dla

Kino Polska TV S.A.

WARSZAWA, 23 sierpnia 2013

RAPORT NIEZALEŻNEGO BIEGŁEGO REWIDENTA

z przeglądu skróconego śródrocznego sprawozdania finansowego Kino Polska TV S.A. obejmującego okres od dnia 1 stycznia 2013 r. do dnia 30 czerwca 2013 r.

Dla Akcjonariuszy Kino Polska TV S.A.

Przeprowadziliśmy przegląd załączonego skróconego śródrocznego sprawozdania finansowego spółki Kino Polska TV S.A. z siedzibą w Warszawie, ul. Puławska 61, na które składa się:

- wprowadzenie do skróconego śródrocznego sprawozdania finansowego
- skrócone śródroczne sprawozdanie z sytuacji finansowej sporządzone na dzień 30 czerwca 2013 roku, które po stronie aktywów oraz pasywów wykazuje sumę **72 944 744,60 PLN**
- skrócone śródroczne sprawozdanie z całkowitych dochodów za okres od dnia 1 stycznia do 30 czerwca 2013 roku wykazujące zysk netto w wysokości **2 575 148,63 PLN**
- skrócone śródroczne sprawozdanie ze zmian w kapitale własnym wykazujące spadek kapitału własnego o sumę **11 246 255,37 PLN**
- skrócone śródroczne skonsolidowane sprawozdanie z przepływów pieniężnych wykazujące zmniejszenie stanu środków pieniężnych o kwotę **1 459 381,97 PLN**
- dodatkowe informacje i objaśnienia

Za zgodność tego skróconego śródrocznego sprawozdania finansowego z wymogami Międzynarodowego Standardu Rachunkowości 34 „Śródroczna sprawozdawczość finansowa”, który został zatwierdzony przez Unię Europejską i innymi obowiązującymi przepisami, odpowiada Zarząd Kino Polska TV S.A.

Naszym zadaniem było przeprowadzenie przeglądu tego sprawozdania.

2/3



Ecovis System Rewident Sp. z o.o. ul. Rakowiecka 30a, 02-528 Warszawa, tel: +48 (22) 380 03 80,
fax: +48 (22) 380 03 81, e-mail: info@system-rewident.com.pl <http://www.system-rewident.com.pl>
Nr 1253 w Krajowej Izbie Biegłych Rewidentów, KRS 0000054522 Sąd Rejonowy dla m. st. Warszawy
XII Wydział Gospodarczy KRS, NIP: PL 526-10-36-755, Regon: 011256722, Kapitał zakładowy: 2500000 zł
Biuro w Poznaniu ul. Taczaka 24 lokal 401 61-818 Poznań tel/fax +48 (061) 853 23 05
Ecovis System Rewident Sp. z o.o. posiada certyfikat nr PL 11000287/P potwierdzający spełnienie warunków normy
ISO 9001:2008 w zakresie badania sprawozdań finansowych.

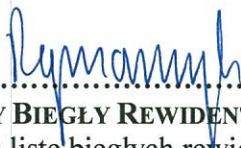


Przeгляд przeprowadziliśmy stosownie do postanowień krajowych standardów rewizji finansowej, wydanych przez Krajową Radę Biegłych Rewidentów. Standardy nakładają na nas obowiązek zaplanowania i przeprowadzenia przeglądu w taki sposób, aby uzyskać umiarkowaną pewność, że skrócone śródroczne sprawozdanie finansowe nie zawiera istotnych nieprawidłowości.

Przeгляд przeprowadziliśmy głównie drogą analizy danych sprawozdania finansowego, wglądu w księgi rachunkowe, a także wykorzystania informacji uzyskanych od kierownictwa oraz osób odpowiedzialnych za finanse i rachunkowość jednostki.

Zakres i metoda przeglądu skróconego śródrocznego sprawozdania finansowego istotnie różni się od badań leżących u podstaw opinii wyrażanej o zgodności z wymagającymi zastosowania zasadami (polityką) rachunkowości rocznego sprawozdania finansowego oraz o jego rzetelności i jasności, dlatego nie możemy wydać takiej opinii o załączonym skróconym śródrocznym sprawozdaniu finansowym.

Na podstawie przeprowadzonego przeglądu nie zidentyfikowaliśmy niczego, co nie pozwoliłoby stwierdzić, że skrócone śródroczne sprawozdanie finansowe zostało przygotowane, we wszystkich istotnych aspektach, zgodnie z wymogami Międzynarodowego Standardu Rachunkowości 34 „Śródroczna sprawozdawczość finansowa”, który został zatwierdzony przez Unię Europejską.



.....
KLUCZOWY BIEGŁY REWIDENT

Wpisany na listę biegłych rewidentów pod numerem **11210** przeprowadzający przegląd w imieniu



.....
**ARTUR RYMARCYK – WICEPREZES ZARZĄDU
BIEGŁY REWIDENT**

Wpisany na listę biegłych rewidentów pod numerem **11210**

ECOVIS SYSTEM REWIDENT SP. Z O.O.
Spółka wpisana na listę podmiotów
uprawnionych do badania sprawozdań
finansowych pod numerem **1253**

Warszawa, dnia 23 sierpnia 2013 roku

3/3

ISO 9001
BUREAU VERITAS
Certification



Ecovis System Rewident Sp. z o.o. ul. Rakowiecka 30a, 02-528 Warszawa, tel: +48 (22) 380 03 80,
fax: +48 (22) 380 03 81, e-mail: info@system-rewident.com.pl <http://www.system-rewident.com.pl>
Nr 1253 w Krajowej Izbie Biegłych Rewidentów, KRS 0000054522 Sąd Rejonowy dla m. st. Warszawy
XII Wydział Gospodarczy KRS, NIP: PL 526-10-36-755, Regon: 011256722, Kapitał zakładowy: 250000 zł
Biuro w Poznaniu ul. Taczaka 24 lokal 401 61-818 Poznań tel/fax: +48 (061) 853 23 05
Ecovis System Rewident Sp. z o.o. posiada certyfikat nr PL 11000287/P potwierdzający spełnienie warunków normy
ISO 9001:2008 w zakresie badania sprawozdań finansowych.

A member of ECOVIS International tax advisors accountants auditors lawyers in Argentina, Austria, Belarus, Belgium, Bulgaria, China, Croatia, Cyprus, Czech Republic, Denmark, Estonia, Finland, France, Germany, Great Britain, Greece, Hong Kong, Hungary, India, Indonesia, Ireland, Italy, Japan, Republic of Korea, Latvia, Lithuania, Luxembourg, Republic of Macedonia, Malaysia, Malta, Mexico, Netherlands, Norway, Poland, Portugal, Qatar, Romania, Russia, Serbia, Singapore, Slovak Republic, Slovenia, Spain, Sweden, Switzerland, Tunisia, Turkey, Ukraine, USA (associated partners) and Vietnam.
ECOVIS International is a Swiss association. Each ECOVIS Member Firm is an independent legal entity in its own country and is only liable for its own acts or omissions, not those of any other entity. Ecovis System Rewident Sp. z o.o. is the Polish Member Firm of Ecovis International.