

ZOOM tv

STOPKLATKA

KINO
POLSKA

KINO
POLSKA
MUZYKA

KINO TV

FILMBOX

GAME
TOON G



KINO POLSKA TV S.A.

Skonsolidowany Raport Kwartalny za I kwartał 2026

GRUPA KAPITAŁOWA KINO POLSKA TV S.A.

**Skonsolidowany raport kwartalny za okres
3 miesięcy zakończony 31 marca 2026 r.**

zawierający

**Śródroczne skrócone sprawozdanie finansowe Grupy
Kapitałowej Kino Polska TV S.A.**

oraz

**Kwartalną informację finansową Kino Polska TV S.A.
za okres 3 miesięcy zakończony 31 marca 2026 r.**

("Raport")



SPIS TREŚCI

SPIS TREŚCI	3
OŚWIADCZENIE W SPRAWIE ZATWIERDZENIA SKONSOLIDOWANEGO RAPORTU KWARTALNEGO GRUPY KAPITAŁOWEJ KINO POLSKA TV S.A.	6
I. SPRAWOZDANIE ZARZĄDU Z DZIAŁALNOŚCI GRUPY KAPITAŁOWEJ KINO POLSKA TV S.A. W OKRESIE 3 MIESIĘCY ZAKOŃCZONYM 31 MARCA 2026 R.	BŁĄD! NIE ZDEFINIOWANO ZAKŁADKI.
1. INFORMACJE OGÓLNE O EMITENCIE I JEGO GRUPIE KAPITAŁOWEJ WRAZ Z OPISEM ORGANIZACJI GRUPY KAPITAŁOWEJ EMITENTA	8
2. WYBRANE SKONSOLIDOWANE DANE FINANSOWE GRUPY KAPITAŁOWEJ KINO POLSKA TV S.A.	11
3. WYBRANE JEDNOSTKOWE DANE FINANSOWE KINO POLSKA TV S.A.	12
4. ZWIĘZŁY OPIS ISTOTNYCH DOKONAŃ LUB NIEPOWODZEŃ GRUPY KAPITAŁOWEJ EMITENTA W OKRESIE, KTÓREGO DOTYCZY RAPORT, WRAZ Z WYKAZEM NAJWAŻNIEJSZYCH ZDARZEŃ DOTYCZĄCYCH EMITENTA I JEGO GRUPY KAPITAŁOWEJ.....	13
5. OPIS CZYNNIKÓW I ZDARZEŃ, W TYM O NIETYPOWYM CHARAKTERZE, MAJĄCYCH ISTOTNY WPŁYW NA OSIĄGNIĘTE WYNIKI FINANSOWE ORAZ INNE INFORMACJE MOGĄCE W ISTOTNY SPOSÓB WPŁYNAĆ NA OCENĘ SYTUACJI MAJĄTKOWEJ, FINANSOWEJ I WYNIKU FINANSOWEGO GRUPY KAPITAŁOWEJ EMITENTA.....	13
6. STANOWISKO ZARZĄDU ODNOŚNIE MOŻLIWOŚCI ZREALIZOWANIA WCZEŚNIEJ PUBLIKOWANYCH PROGNOZ WYNIKÓW NA DANY ROK W ŚWIETLE WYNIKÓW ZAPREZENTOWANYCH W NINIEJSZYM RAPORCIE W STOSUNKU DO WYNIKÓW PROGNOZOWANYCH.....	14
7. WSKAZANIE AKCJONARIUSZY POSIADAJĄCYCH BEZPOŚREDNIO LUB POŚREDNIO PRZEZ PODMIOTY ZALEŻNE CO NAJMNIEJ 5% OGÓLNEJ LICZBY GŁOSÓW NA WALNYM ZGROMADZENIU EMITENTA WRAZ ZE WSKAZANIEM ZMIAN W STANIE POSIADANIA, W OKRESIE OD PRZEKAZANIA POPRZEDNIEGO RAPORTU OKRESOWEGO, ODRĘBNI DLA KAŻDEJ Z OSÓB..	14
8. ZESTAWIENIE STANU POSIADANIA AKCJI EMITENTA LUB UPRAWNIEŃ DO NICH PRZEZ OSOBY ZARZĄDZAJĄCE I NADZORUJĄCE EMITENTA NA DZIEŃ PRZEKAZANIA RAPORTU KWARTALNEGO, WRAZ ZE WSKAZANIEM ZMIAN W STANIE POSIADANIA, W OKRESIE OD PRZEKAZANIA POPRZEDNIEGO RAPORTU KWARTALNEGO, ODRĘBNI DLA KAŻDEJ Z OSÓB	15
9. WSKAZANIE ISTOTNYCH POSTĘPOWAŃ TOCZĄCYCH SIĘ PRZED SĄDEM, ORGANEM WŁAŚCIWYM DLA POSTĘPOWANIA ARBITRAŻOWEGO LUB ORGANEM ADMINISTRACJI PUBLICZNEJ.....	15
10. INFORMACJE O ZAWARCIU PRZEZ EMITENTA LUB JEDNOSTKĘ OD NIEGO ZALEŻNĄ TRANSAKCJI Z PODMIOTAMI POWIĄZANYMI JEŻELI POJEDYNCZO LUB ŁĄCZNIE SĄ ONE ISTOTNE I ZOSTAŁY ZAWARTE NA INNYCH WARUNKACH NIŻ RYNKOWE.....	16
11. INFORMACJE O UDZIELENIU PRZEZ EMITENTA LUB PRZEZ JEDNOSTKĘ OD NIEGO ZALEŻNĄ PORĘCZEŃ KREDYTU LUB POŻYCZKI LUB UDZIELENIU GWARANCJI – ŁĄCZNIE JEDNEMU PODMIOTOWI LUB JEDNOSTCE ZALEŻNEJ OD TEGO PODMIOTU, JEŻELI ŁĄCZNA WARTOŚĆ ISTNIEJĄCYCH PORĘCZEŃ LUB GWARANCJI JEST ZNACZĄCA.....	16
12. INNE INFORMACJE, KTÓRE ZDANIEM EMITENTA SĄ ISTOTNE DLA OCENY SYTUACJI KADROWEJ, MAJĄTKOWEJ, FINANSOWEJ, WYNIKU FINANSOWEGO I ICH ZMIAN, ORAZ INFORMACJE, KTÓRE SĄ ISTOTNE DLA OCENY MOŻLIWOŚCI REALIZACJI ZOBOWIĄZAŃ PRZEZ GRUPĘ.....	16
13. WSKAZANIE CZYNNIKÓW, KTÓRE W OCENIE EMITENTA BĘDĄ MIAŁY WPŁYW NA OSIĄGNIĘTE PRZEZ GRUPĘ WYNIKI W PERSPEKTYWIE CO NAJMNIEJ KOLEJNEGO KWARTAŁU	16
II. ŚRÓDROCZNE SKRÓCONE SKONSOLIDOWANE SPRAWOZDANIE FINANSOWE GRUPY KAPITAŁOWEJ KINO POLSKA TV S.A. ZA OKRES 3 MIESIĘCY ZAKOŃCZONY 31 MARCA 2026 R.	18
1. ŚRÓDROCZNE SKRÓCONE SKONSOLIDOWANE SPRAWOZDANIE Z CAŁKOWITYCH DOCHODÓW	20
2. ŚRÓDROCZNE SKRÓCONE SKONSOLIDOWANE SPRAWOZDANIE Z SYTUACJI FINANSOWEJ	21
3. ŚRÓDROCZNE SKRÓCONE SKONSOLIDOWANE SPRAWOZDANIE Z PRZEPŁYWÓW PIENIĘŻNYCH	212
4. ŚRÓDROCZNE SKRÓCONE SKONSOLIDOWANE SPRAWOZDANIE ZE ZMIAN W KAPITALE WŁASNYM	23

5.	NOTY OBJAŚNIAJĄCE DO ŚRÓDROCZNEGO SKRÓCONEGO SPRAWOZDANIA FINANSOWEGO	24
III.	KWARTALNA INFORMACJA FINANSOWA KINO POLSKA TV S.A. ZA OKRES 3 MIESIĘCY ZAKOŃCZONY 31 MARCA 2026 R.	39
1.	ŚRÓDROCZNE SKRÓCONE JEDNOSTKOWE SPRAWOZDANIE Z CAŁKOWITYCH DOCHODÓW	40
2.	ŚRÓDROCZNE SKRÓCONE JEDNOSTKOWE SPRAWOZDANIE Z SYTUACJI FINANSOWEJ.....	41
3.	ŚRÓDROCZNE SKRÓCONE JEDNOSTKOWE SPRAWOZDANIE Z PRZEPŁYWÓW PIENIĘŻNYCH.....	42
4.	ŚRÓDROCZNE SKRÓCONE JEDNOSTKOWE SPRAWOZDANIE ZE ZMIAN W KAPITALE WŁASNYM.....	43
5.	NOTY OBJAŚNIAJĄCE DO KWARTALNEJ INFORMACJI FINANSOWEJ	44

Niniejszy Raport Grupy Kapitałowej Kino Polska TV S.A. („Grupa Kapitałowa” lub „Grupa”) sporządzony został zgodnie z §61 ust. 2 i §63 ust. 1 Rozporządzenia Ministra Finansów z 6 czerwca 2025 r. w sprawie informacji bieżących i okresowych przekazywanych przez emitentów papierów wartościowych oraz warunków uznawania za równoważne informacji wymaganych przepisami prawa państwa niebędącego państwem członkowskim („Rozporządzenie”) za I kwartał roku obrotowego 2026, obejmujący okres od 1 stycznia 2026 r. do 31 marca 2026 r. i zawiera skrócone sprawozdanie finansowe oraz informacje dotyczące działalności Kino Polska TV S.A. („Spółka” lub „Emitent”).

Kino Polska TV S.A. na podstawie §63 ust. 1 Rozporządzenia nie przekazuje oddzielnego kwartalnego raportu jednostkowego i zamieszcza kwartalną informację finansową w niniejszym Raporcie.

Warszawa, dnia 28 maja 2026 r.

**OŚWIADCZENIE W SPRAWIE ZATWIERDZENIA
SKONSOLIDOWANEGO RAPORTU KWARTALNEGO
GRUPY KAPITAŁOWEJ KINO POLSKA TV S.A.**

Niniejszy skonsolidowany raport kwartalny Grupy Kapitałowej Kino Polska TV S.A. za okres 3 miesięcy zakończony 31 marca 2026 r. został zatwierdzony przez Zarząd Kino Polska TV S.A. w dniu 28 maja 2026 r.


Zarząd Kino Polska TV S.A.:

Katarzyna Woźnicka

Członek Zarządu

Patrycja Gałązka-Struzik

Członek Zarządu



**I. SPRAWOZDANIE ZARZĄDU Z DZIAŁALNOŚCI GRUPY
KAPITAŁOWEJ KINO POLSKA TV S.A. W OKRESIE
3 MIESIĘCY ZAKOŃCZONYM 31 MARCA 2026 R.**

1. Informacje ogólne o Emitencie i jego Grupie Kapitałowej wraz z opisem organizacji Grupy Kapitałowej Emitenta i wskazaniem zmian w organizacji Grupy Kapitałowej Emitenta

Kino Polska TV S.A. działa na rynku mediów od czerwca 2003 r. (wówczas pod nazwą Kino Polska TV Sp. z o.o.) i jest wpisana do rejestru przedsiębiorców Krajowego Rejestru Sądowego, prowadzonego przez Sąd Rejonowy dla m.st. Warszawy, XIII Wydział Gospodarczy, pod numerem KRS 0000363674. 24 sierpnia 2010 r. zostało zarejestrowane przekształcenie Spółki w spółkę akcyjną.

12 kwietnia 2011 r. Kino Polska TV S.A. zadebiutowała na Giełdzie Papierów Wartościowych w Warszawie.

Siedziba Kino Polska TV S.A.: ul. Puławska 435a, 02-801 Warszawa, Polska

Telefon: 22 356 74 00, **Fax:** 22 356 74 01

Strona internetowa: <https://relacjeinwestorskie.kinopolska.pl/>

Skład Zarządu Kino Polska TV S.A. w okresie 3 miesięcy zakończonym 31 marca 2026 r.

- Katarzyna Woźnicka – Członek Zarządu,
- Erwan Louis André Luherne – Członek Zarządu (do 16 lutego 2026 r.),
- Patrycja Gałązka-Struzik – Członek Zarządu (od 16 lutego 2026 r.).

Skład Rady Nadzorczej Kino Polska TV S.A. w okresie 3 miesięcy zakończonym 31 marca 2026 r.

- Yassine Bouzoubaa – Przewodniczący Rady Nadzorczej,
- Frederic Berardi – Wiceprzewodniczący Rady Nadzorczej,
- Katarzyna Korzan-Kłapkowska – Członek Rady Nadzorczej,
- Edyta Sadowska – Członek Rady Nadzorczej,
- Marta Pałucka – Członek Rady Nadzorczej,
- Luiz Hanania – Członek Rady Nadzorczej,
- Bogusław Kisielewski – Członek Rady Nadzorczej.

W okresie objętym niniejszym Raportem Grupa prowadziła działalność przede wszystkim w następujących obszarach:

- emisja kanałów telewizyjnych Kino Polska, Kino Polska Muzyka, Zoom TV, Stopklatka, Kino TV, FilmBox i kanałów tematycznych oraz sprzedaż czasu reklamowego;
- produkcja kanałów telewizyjnych;
- sprzedaż praw licencyjnych.

Na dzień zatwierdzenia niniejszego Raportu Grupa Kapitałowa Emitenta składa się z następujących podmiotów:

- 1) „Kino Polska TV” Spółka Akcyjna – jednostka dominująca – zarejestrowana w rejestrze przedsiębiorców prowadzonym przez Sąd Rejonowy dla m.st. Warszawy XIII Wydział Gospodarczy KRS pod numerem 0000363674, o kapitale zakładowym wynoszącym 1 982 140,40 zł, dzielącym się na 19 821 404 akcji zwykłych na okaziciela o wartości nominalnej 0,10 zł każda;
- 2) Filmbox Iberia S.L.U. (Hiszpania) – jednostka zależna – wpisana do rejestru handlowego prowadzonego przez Commercial Registry of Madrid pod nr 38.970, strona 41, strona M-692494 w Madrycie, o kapitale zakładowym 3 500 euro, Emitent posiada 3 500 udziałów o wartości nominalnej 1 euro każdy, co stanowi 100% głosów na walnym zgromadzeniu oraz 100% udziału w kapitale zakładowym tej spółki;
- 3) Filmbox International Ltd. – jednostka zależna – wpisana do rejestru handlowego prowadzonego przez Companies House pod nr 06931548 w Londynie, o kapitale zakładowym 3 350 000,00 funtów, Emitent posiada 3 350 000 udziałów o wartości nominalnej 1,00 funt każdy, co stanowi 100% głosów na walnym zgromadzeniu oraz 100% udziału w kapitale zakładowym tej spółki.

Spółka Filmbox International Ltd. jest bezpośrednim udziałowcem w następujących spółkach:

1. SPI International Magyarorszag, Kft. (Budapeszt, Węgry) – 100% udziałów,
2. Help Film s.r.o. w likwidacji (Praga, Czechy) – 100% udziałów,
3. Help Film Slovakia s.r.o. w likwidacji (Bratysława, Słowacja) – 99% udziałów.

Śródrocznym skróconym skonsolidowanym sprawozdaniem finansowym Grupy Kapitałowej Kino Polska TV S.A. za okres 3 miesięcy zakończony 31 marca 2026 r. zostały objęte następujące podmioty:

- Kino Polska TV S.A.,
- Filmbox Iberia S.L.U.,
- Filmbox International Ltd.,
- Help Film s.r.o. w likwidacji,
- Help Film Slovakia s.r.o. w likwidacji,
- SPI International Magyarorszag, Kft.

Śródrocznym skróconym skonsolidowanym sprawozdaniem finansowym Grupy Kapitałowej Kino Polska TV S.A. za okres 3 miesięcy zakończony 31 marca 2025 r. zostały objęte następujące podmioty:

- Kino Polska TV S.A.,
- Filmbox Iberia S.L.U.,
- Filmbox International Ltd.,
- Help Film s.r.o.,
- Help Film Slovakia s.r.o.,

- SPI International Magyarorszag, Kft.

W okresie 3 miesięcy zakończonym 31 marca 2026 r. nie doszło do żadnych zmian w składzie Grupy Kapitałowej Kino Polska TV S.A.

2. Wybrane skonsolidowane dane finansowe Grupy Kapitałowej Kino Polska TV S.A.

Wybrane dane finansowe		3 miesiące zakończone 31 marca 2026 r. (niebadane)	3 miesiące zakończone 31 marca 2025 r. (niebadane)	3 miesiące zakończone 31 marca 2026 r. (niebadane)	3 miesiące zakończone 31 marca 2025 r. (niebadane)
		w tys. zł		w tys. EUR	
I	Przychody ze sprzedaży	78 894	76 602	18 599	18 305
II	Zysk z działalności operacyjnej	25 738	23 829	6 068	5 694
III	Zysk przed opodatkowaniem (brutto)	26 768	24 570	6 310	5 871
IV	Całkowite dochody ogółem	22 862	15 829	5 390	3 782
V	Średnioważona liczba akcji własnych (nie w tysiącach)	19 821 404	19 821 404	19 821 404	19 821 404
VI	Liczba akcji własnych (nie w tysiącach)	-	-	-	-
VII	Zysk netto na akcję przypisany właścicielom jednostki dominującej (nie w tysiącach)	1,01	0,96	0,24	0,23
VIII	Środki pieniężne netto z działalności operacyjnej	31 085	10 182	7 328	2 433
IX	Środki pieniężne netto z działalności inwestycyjnej	(18 958)	(4 237)	(4 469)	(1 012)
X	Środki pieniężne netto z działalności finansowej	(394)	(371)	(93)	(89)
XI	Środki pieniężne i ich ekwiwalenty na koniec okresu	31 630	22 619	7 457	5 405
		Stan na 31 marca 2026 r. (niebadany)	Stan na 31 grudnia 2025 r.	Stan na 31 marca 2026 r. (niebadany)	Stan na 31 grudnia 2025 r.
		w tys. zł		w tys. EUR	
XII	Aktywa trwałe	170 272	167 160	39 696	39 549
XIII	Aktywa obrotowe	315 737	291 047	73 609	68 859
XIV	Aktywa Grupy do zbycia	-	-	-	-
XV	Aktywa razem	486 009	458 207	113 305	108 408
XVI	Zobowiązania długoterminowe	22 642	23 350	5 279	5 524
XVII	Zobowiązania krótkoterminowe	81 093	75 444	18 905	17 849
XVIII	Kapitał własny	382 274	359 413	89 121	85 034
XIX	Kapitał zakładowy	1 982	1 982	462	469

Powyższe dane finansowe zostały przeliczone na EUR według następujących zasad:

- pozycje aktywów i pasywów - według średniego kursu określonego przez Narodowy Bank Polski obowiązującego na dzień 31 marca 2026 r.: 4,2894 zł/EUR. Dla danych porównawczych na dzień 31 grudnia 2025 r.: 4,2267 zł/EUR;
- pozycje sprawozdania z całkowitych dochodów oraz sprawozdania z przepływów pieniężnych - według kursu średniego, liczonego jako średnia arytmetyczna kursów obowiązujących na ostatni dzień każdego miesiąca w okresie 1 stycznia 2026 r. – 31 marca 2026 r. określonych przez Narodowy Bank Polski: 4,2419 zł/EUR. Dla danych porównawczych w okresie 1 stycznia 2025 r. – 31 marca 2025 r.: 4,1848 zł/EUR.

3. Wybrane jednostkowe dane finansowe Kino Polska TV S.A.

Wybrane dane finansowe		3 miesiące zakończone 31 marca 2026 r. (niebadane)	3 miesiące zakończone 31 marca 2025 r. (niebadane)	3 miesiące zakończone 31 marca 2026 r. (niebadane)	3 miesiące zakończone 31 marca 2025 r. (niebadane)
		w tys. zł		w tys. EUR	
I	Przychody ze sprzedaży	77 908	73 748	18 366	17 623
II	Zysk z działalności operacyjnej	10 446	6 849	2 463	1 636
III	Zysk przed opodatkowaniem (brutto)	10 894	27 571	2 568	6 588
IV	Całkowite dochody ogółem	8 779	26 197	2 070	6 260
V	Średnioważona liczba akcji własnych (nie w tysiącach)	19 821 404	19 821 404	19 821 404	19 821 404
VI	Liczba akcji własnych (nie w tysiącach)	-	-	-	-
VII	Zysk netto na akcję z działalności kontynuowanej (nie w tysiącach)	0,44	1,32	0,10	0,32
VIII	Środki pieniężne netto z działalności operacyjnej	22 221	3 455	5 238	826
IX	Środki pieniężne netto z działalności inwestycyjnej	(18 944)	(4 231)	(4 466)	(1 011)
X	Środki pieniężne netto z działalności finansowej	(5 504)	(356)	(1 298)	(85)
XI	Środki pieniężne i ich ekwiwalenty na koniec okresu	7 856	8 646	1 852	2 066
		Stan na 31 marca 2026 r. (niebadany)	Stan na 31 grudnia 2025 r.	Stan na 31 marca 2026 r. (niebadany)	Stan na 31 grudnia 2025 r.
		w tys. zł		w tys. EUR	
XII	Aktywa trwałe	274 184	275 812	63 921	65 255
XIII	Aktywa obrotowe	277 025	323 701	64 584	76 585
XIV	Aktywa przeznaczone do zbycia	-	-	-	-
XV	Aktywa razem	551 209	599 513	128 505	141 839
XVI	Zobowiązania długoterminowe	22 609	23 313	5 271	5 516
XVII	Zobowiązania krótkoterminowe	192 617	248 996	44 905	58 910
XVIII	Kapitał własny	335 983	327 204	78 329	77 414
XIX	Kapitał zakładowy	1 982	1 982	462	469

Powyższe dane finansowe zostały przeliczone na EUR według następujących zasad:

- pozycje aktywów i pasywów - według średniego kursu określonego przez Narodowy Bank Polski obowiązującego na dzień 31 marca 2026 r.: 4,2894 zł/EUR. Dla danych porównawczych na dzień 31 grudnia 2025 r.: 4,2267 zł/EUR;
- pozycje sprawozdania z całkowitych dochodów oraz sprawozdania z przepływów pieniężnych - według kursu średniego, liczonego jako średnia arytmetyczna kursów obowiązujących na ostatni dzień każdego miesiąca w okresie 1 stycznia 2026 r. – 31 marca 2026 r. określonych przez Narodowy Bank Polski: 4,2419 zł/EUR. Dla danych porównawczych w okresie 1 stycznia 2025 r. – 31 marca 2025 r.: 4,1848 zł/EUR.

4. Zwięzły opis istotnych dokonań lub niepowodzeń Grupy Kapitałowej Emitenta w okresie, którego dotyczy Raport, wraz z wykazem najważniejszych zdarzeń dotyczących Emitenta i jego Grupy Kapitałowej.

Dystrybucja kanałów filmowych marki FilmBox oraz pozostała aktywność Grupy poza granicami Polski.

Grupa w dalszym ciągu pracuje nad rozszerzeniem obszaru dystrybucji kanałów filmowych marki FilmBox, nawiązuje współpracę z nowymi operatorami oraz wzbogaca swoją ofertę, tak aby przyciągać nowych subskrybentów. W I kwartale 2026 r. przychody Grupy z rynków międzynarodowych stanowiły 31% jej przychodów ogółem i wyniosły 24,4 mln zł, co oznacza 5,4% wzrost w porównaniu do analogicznego okresu ubiegłego roku. Przychody z emisji ogółem wzrosły o 0,4% r/r (+136 tys. zł).

5. Opis czynników i zdarzeń, w tym o nietypowym charakterze, mających istotny wpływ na skrócone skonsolidowane sprawozdanie finansowe

Dane finansowe Grupy Kapitałowej Kino Polska TV S.A.

Wybrane wielkości ekonomiczno-finansowe	3 miesiące zakończone 31 marca 2026 r. (niebadane, w tys. zł)	3 miesiące zakończone 31 marca 2025 r. (niebadane, w tys. zł)	Zmiana %
Przychody z umów z klientami	78 894	76 602	+3%
Wynik na działalności operacyjnej - działalność kontynuowana	25 738	23 829	+8%
Wynik netto z działalności kontynuowanej	20 094	19 045	+6%
EBITDA¹	43 881	42 226	+4%

W I kwartale 2026 r. Grupa wypracowała 78 894 tys. zł przychodów ze sprzedaży, co oznacza 3% wzrost w porównaniu z tym samym okresem ubiegłego roku. W omawianym kwartale niewielkie wzrosty zostały odnotowane we wszystkich kategoriach: przychody z reklamy wzrosły o 6% r/r, przychody z emisji o 0,4% r/r, natomiast sprzedaż pozostała, obejmująca produkcję kanałów TV oraz sprzedaż praw licencyjnych, wzrosła o 3,3% r/r.

Przychody ze sprzedaży reklam na kanale Stopklatka zwiększyły się w omawianym okresie o 7% r/r (+998 tys. zł). Kanały marki Kino Polska odnotowały wzrost przychodów z reklamy o 5,6% (234 tys. zł), natomiast wzrost na Kanałach filmowych marki FilmBox i kanałach tematycznych wyniósł 14,9% (+1 052 tys. zł). Przychody reklamowe Zoom TV nieznacznie zmniejszyły się w analizowanym okresie – spadek o 4,5% w stosunku do I kwartału ubiegłego roku (-319 tys. zł). Znaczącej poprawie uległa jednak rentowność tego segmentu – wzrost

¹ Definicja EBITDA została zaprezentowana w nocie 14 do Śródrocznego skróconego skonsolidowanego sprawozdania finansowego Grupy Kapitałowej Kino Polska TV S.A za okres 3 miesięcy zakończony 31 marca 2026 r.

o 3 353 tys. zł, co jest związane z zaprzestaniem nadawania w telewizji naziemnej na rzecz telewizji satelitarnej i kablowej.

W I kwartale 2026 r. Grupa wypracowała nieco wyższe przychody z emisji. Segment Kanały filmowe marki FilmBox i kanały tematyczne odnotował 0,4% wzrost r/r (+138 tys. zł). Natomiast wpływy wygenerowane przez Kanały marki Kino Polska osiągnęły poziom zbliżony do przychodów wypracowanych w I kwartale 2025 r.

W okresie 3 miesięcy zakończonym 31 marca 2026 r. przychody ze sprzedaży praw licencyjnych spadły o 48% r/r (- 735 tys. zł), co jest efektem zaprzestania odsprzedaży praw licencyjnych do spółki powiązanej spoza Grupy, a także niższej sprzedaży na rynku polskim. Spadek w obszarze sprzedaży licencji został skompensowany dzięki osiągnięciu wyższych przychodów z produkcji kanałów TV (+17% r/r, +619 tys. zł), co przede wszystkim wynika ze zwiększenia zakresu działalności, jeżeli chodzi o produkcję kanałów na rzecz podmiotów z Grupy Canal+ oraz Grupy SPI.

Osiągnięty przez Grupę zysk na działalności operacyjnej był w omawianych miesiącach o 8% wyższy w porównaniu do analogicznego okresu roku 2025, pomimo negatywnego wpływu kursów walutowych. Natomiast zanotowany w I kwartale 2026 r. zysk netto z działalności kontynuowanej zwiększył się rok do roku o 6%. EBITDA za I kwartał 2026 r. wyniosła 43 881 tys. zł, co w porównaniu z tymi samymi miesiącami roku 2025, oznacza wzrost o 4%.

6. Stanowisko Zarządu odnośnie do możliwości zrealizowania wcześniej publikowanych prognoz wyników na dany rok, w świetle wyników zaprezentowanych w Raporcie w stosunku do wyników prognozowanych

Spółka nie publikowała prognoz wyników finansowych na 2026 r.

7. Wskazanie akcjonariuszy posiadających bezpośrednio lub pośrednio przez podmioty zależne co najmniej 5% ogólnej liczby głosów na walnym zgromadzeniu Emitenta na dzień przekazania Raportu wraz ze wskazaniem zmian w stanie posiadania, w okresie od przekazania poprzedniego raportu okresowego, odrębnie dla każdej z osób

Poniższa tabela przedstawia akcjonariuszy Kino Polska TV S.A. posiadających - zgodnie z najlepszą wiedzą Spółki - co najmniej 5% głosów na Walnym Zgromadzeniu Spółki na dzień przekazania niniejszego Raportu.

<i>Posiadacz akcji</i>	<i>Rodzaj akcji</i>	<i>Liczba akcji²</i>	<i>Udział w kapitale zakładowym (%)</i>	<i>Liczba głosów na WZ</i>	<i>Udział w ogólnej liczbie głosów na WZ</i>
SPI International B.V.	Zwykłe na okaziciela	13 082 126	66,00%	13 082 126	66,00%
Total FIZ zarządzany przez Ipopema TFI S.A.	Zwykłe na okaziciela	2 150 000	10,85%	2 150 000	10,85%

<i>Posiadacz akcji</i>	<i>Rodzaj akcji</i>	<i>Liczba akcji¹</i>	<i>Udział w kapitale zakładowym (%)</i>	<i>Liczba głosów na WZ</i>	<i>Udział w ogólnej liczbie głosów na WZ</i>
Nationale-Nederlanden OFE zarządzany przez Nationale-Nederlanden Powszechne Towarzystwo Emerytalne S.A.	Zwykłe na okaziciela	1 044 054	5,27%	1 044 054	5,27%
Pozostali	Zwykłe na okaziciela	3 545 224	17,88%	3 545 224	17,88%
RAZEM	Zwykłe na okaziciela	19 821 404	100,00%	19 821 404	100,00%

* Informacje w tabeli oparte są o zawiadomienia otrzymane od akcjonariuszy zgodnie z artykułem 69 ustawy z dnia 29 lipca 2005 r. o ofercie publicznej i warunkach wprowadzania instrumentów finansowych do zorganizowanego systemu obrotu oraz o spółkach publicznych oraz na podstawie świadectw depozytowych wystawionych z uwagi na udział akcjonariusza w walnych zgromadzeniach.

100% udziałów w SPI International B.V. posiada Digital SPI International, Unipessoal LDA. Podmiotem dominującym, posiadającym 100% udziałów w Digital SPI International, Unipessoal LDA jest Canal+ Luxembourg S.à r.l. Podmiotem sporządzającym skonsolidowane sprawozdanie finansowe na najwyższym szczeblu jest Canal+ S.A., które jest jednocześnie jednostką dominującą na najwyższym szczeblu.

Od dnia przekazania raportu rocznego za 2025 r., tj. od 16 kwietnia 2026 r., do chwili obecnej, nie miały miejsca zmiany w strukturze akcjonariuszy Kino Polska TV S.A., posiadających co najmniej 5% głosów na Walnym Zgromadzeniu Spółki.

8. Zestawienie stanu posiadania akcji Emitenta lub uprawnień do nich przez osoby zarządzające i nadzorujące Emitenta na dzień przekazania Raportu, wraz ze wskazaniem zmian w stanie posiadania, w okresie od przekazania poprzedniego raportu kwartalnego, odrębnie dla każdej z osób

Zgodnie z najlepszą wiedzą Emitenta, osoby zarządzające i nadzorujące Kino Polska TV S.A. nie posiadają akcji Spółki.

9. Wskazanie istotnych postępowań toczących się przed sądem, organem właściwym dla postępowania arbitrażowego lub organem administracji publicznej

Zarówno Emitent, jak i pozostałe podmioty z Grupy Kapitałowej, nie toczą przed sądem, organem właściwym dla postępowania arbitrażowego lub organem administracji publicznej postępowań, spełniających kryteria wskazane w niniejszym punkcie, zarówno w odniesieniu do pojedynczego postępowania jak i do dwu lub więcej postępowań.

10. Informacje o zawarciu przez Emitenta lub jednostkę od niego zależną jednej lub wielu transakcji z podmiotami powiązаныmi, jeżeli zostały zawarte na warunkach innych niż rynkowe

Podmioty wchodzące w skład Grupy Kapitałowej Emitenta nie zawierały w okresie sprawozdawczym istotnych transakcji z podmiotami powiązаныmi na warunkach innych niż rynkowe.

11. Informacje o udzieleniu przez Emitenta lub przez jednostkę od niego zależną poręczeń kredytu lub pożyczki lub udzieleniu gwarancji – łącznie jednemu podmiotowi lub jednostce zależnej od tego podmiotu, jeżeli łączna wartość istniejących poręczeń lub gwarancji jest znacząca

W okresie objętym niniejszym Raportem Emitent nie udzielił poręczeń kredytów, pożyczek lub gwarancji spełniających kryterium wskazane w niniejszym punkcie.

12. Inne informacje, które zdaniem Emitenta są istotne dla oceny sytuacji kadrowej, majątkowej, finansowej, wyniku finansowego i ich zmian, oraz informacje, które są istotne dla oceny możliwości realizacji zobowiązań przez Grupę

Wyniki finansowe Grupy Kapitałowej Kino Polska TV S.A. wraz z opisem czynników i zdarzeń mających na nie znaczący wpływ, zostały zaprezentowane w punkcie 5. niniejszego Raportu.

13. Wskazanie czynników, które w ocenie Emitenta będą miały wpływ na osiągnięte przez Grupę wyniki w perspektywie co najmniej kolejnego kwartału

Strategią Emitenta i jego Grupy Kapitałowej pozostaje dalsze umacnianie swojej pozycji na rynku medialnym w kraju oraz kontynuacja dynamicznego rozwoju na arenie międzynarodowej. Podejmowane działania mają na celu utrzymanie 5. pozycji wśród największych grup mediowych w Polsce ze średniorocznym udziałem na poziomie 2,6 - 3% w oglądalności widowni komercyjnej (SHR, All 16-59, live).

Kluczowym elementem realizacji powyższej strategii są ciągłe inwestycje w ofertę programową kanałów należących do Grupy, których celem jest pozyskanie nowych widzów i, w konsekwencji, zapewnienie wysokich wyników oglądalności. Kontynuowane będą także kreatywne akcje marketingowe dotyczące produktów oferowanych przez Grupę (w tym działania mające na celu popularyzację produktów w środowisku online). Grupa spodziewa się, że powyższe aktywności spowodują wzrost przychodów z emisji płatnych kanałów oraz wygenerują wyższe przychody reklamowe.


Grupa zamierza również kontynuować prace nad produkcjami własnymi na potrzeby swoich kanałów. W opinii Zarządu, rozbudowa biblioteki produkcji własnych jest istotnym elementem budowania przewagi konkurencyjnej Grupy.

Kolejnym elementem dalszego rozwoju jest uruchamianie, we współpracy z Grupą C+, nowych kanałów na rynkach międzynarodowych. Pozwoli to na wzmocnienie pozycji Grupy na tych rynkach oraz wykorzystanie synergii.

W nadchodzących okresach Grupa Kapitałowa będzie rozwijać także segment cyfrowy cyfrowego – platformę FilmBox+, co umożliwi stworzenie kompletnej i spójnej oferty usług telewizyjnych, uwzględniającej różne sposoby konsumpcji telewizji. Grupa spodziewa się wzrostu liczby subskrybentów, dzięki czemu w przyszłości segment produktów nielinearnych będzie stanowił jeszcze bardziej istotne źródło jej przychodów.

Grupa pracuje również nad wzrostem przychodów ze sprzedaży kanałów FilmBox PayTV na rynkach zagranicznych i poszerzeniem dystrybucji tych kanałów o nowe terytoria. Planowane jest także stopniowe wprowadzanie bloków reklamowych na kanałach FilmBox basic w wybranych krajach Europy Środkowo – Wschodniej.

Analizując przedstawione wyżej informacje o przewidywanym rozwoju Emitenta oraz Grupy Kapitałowej należy mieć jednak na uwadze fakt, iż stopień realizacji opisanych zamierzeń jest zależny od sytuacji gospodarczej w kraju i na świecie. Na dzień publikacji Raportu, Zarząd nie przewiduje w średnim i długim okresie bezpośredniego, istotnie negatywnego wpływu obecnej sytuacji ekonomicznej na stabilność finansową i wyniki operacyjne Spółki. Zarząd na bieżąco monitoruje sytuację i będzie odpowiednio reagował, aby złagodzić wpływ tych zdarzeń, jeżeli wystąpią.



**II. ŚRÓDROCZNE SKRÓCONE SKONSOLIDOWANE
SPRAWOZDANIE FINANSOWE GRUPY KAPITAŁOWEJ
KINO POLSKA TV S.A. ZA OKRES 3 MIESIĘCY
ZAKOŃCZONY 31 MARCA 2026 R.**

**ZATWIERDZENIE ŚRÓDROCZNEGO SKRÓCONEGO SKONSOLIDOWANEGO SPRAWOZDANIA FINANSOWEGO
GRUPY KAPITAŁOWEJ KINO POLSKA TV S.A. ZA OKRES
3 MIESIĘCY ZAKOŃCZONY 31 MARCA 2026 R.**

W dniu 28 maja 2026 r. Zarząd Kino Polska TV S.A. zatwierdził Śródroczne skrócone skonsolidowane sprawozdanie finansowe Grupy Kapitałowej Kino Polska TV S.A. za okres 3 miesięcy zakończony 31 marca 2026 r. sporządzone zgodnie z Międzynarodowym Standardem Rachunkowości 34 „Śródroczna sprawozdawczość finansowa”, na które składają się:

Śródroczne skrócone skonsolidowane sprawozdanie z całkowitych dochodów

za okres od dnia 1 stycznia 2026 r. do dnia 31 marca 2026 r. wykazujący całkowite dochody ogółem w wysokości: 22 862 tys. zł.

Śródroczne skrócone skonsolidowane sprawozdanie z sytuacji finansowej

na dzień 31 marca 2026 r. wykazujący po stronie aktywów i pasywów sumę: 486 009 tys. zł.

Śródroczne skrócone skonsolidowane sprawozdanie z przepływów pieniężnych

za okres od dnia 1 stycznia 2026 r. do dnia 31 marca 2026 r. wykazujące zwiększenie środków pieniężnych netto o kwotę: 11 733 tys. zł.

Śródroczne skrócone skonsolidowane sprawozdanie ze zmian w kapitale własnym

za okres od dnia 1 stycznia 2026 r. do dnia 31 marca 2026 r. wykazujące zwiększenie stanu kapitału własnego o kwotę: 22 862 tys. zł.

Noty do śródrocznego skróconego skonsolidowanego sprawozdania finansowego

Zarząd Kino Polska TV S.A.:

Katarzyna Woźnicka

Członek Zarządu

Patrycja Gałązka-Struzik

Członek Zarządu

Osoba odpowiedzialna za prowadzenie
ksiąg rachunkowych:

Martyna Bałabańska-Kłós

Główna Księgowa

Warszawa, dn. 28 maja 2026 r.

1. Śródroczne skrócone skonsolidowane sprawozdanie z całkowitych dochodów

	Nota	3 miesiące zakończone 31 marca 2026 r. (niebadane, w tys. zł)	3 miesiące zakończone 31 marca 2025 r. (niebadane, w tys. zł)
Działalność kontynuowana			
Przychody z umów z klientami	4	78 894	76 602
Koszty operacyjne	4, 5	(51 958)	(54 435)
Pozostałe przychody operacyjne	6	193	1 754
Pozostałe koszty operacyjne	6	(1 391)	(92)
Zysk na działalności operacyjnej		25 738	23 829
Przychody finansowe	7	1 312	1 141
Koszty finansowe	7	(282)	(400)
Zysk przed opodatkowaniem		26 768	24 570
Podatek dochodowy		(6 674)	(5 525)
Zysk netto z działalności kontynuowanej		20 094	19 045
Zysk netto za okres		20 094	19 045
Zysk netto za okres przypisany:			
– właścicielom jednostki dominującej		20 094	19 045
Pozostałe całkowite dochody/straty, które zostaną przeniesione do rachunku zysków i strat po spełnieniu określonych warunków:		2 768	(3 216)
Różnice kursowe z przeliczenia jednostek zagranicznych		2 768	(3 216)
Całkowite dochody ogółem		22 862	15 829
Całkowity dochód ogółem przypisany:			
– właścicielom jednostki dominującej		22 862	15 829
Całkowity dochód ogółem przypisany jednostce dominującej:			
– z działalności kontynuowanej		22 862	15 829
Zysk na akcję z działalności kontynuowanej i zaniechanej przypadający na akcjonariuszy jednostki dominującej, podstawowy i rozwodniony:			
- z działalności kontynuowanej		1,01	0,96
		1,01	0,96
średnia ważona liczba akcji w okresie		19 821 404	19 821 404
rozwodniona liczba akcji w okresie		19 821 404	19 821 404

2. Śródroczne skrócone skonsolidowane sprawozdanie z sytuacji finansowej

	Nota	<i>Stan na 31 marca 2026 r. (niebadany, w tys. zł)</i>	<i>Stan na 31 grudnia 2025 r. (w tys. zł)</i>
AKTYWA			
Aktywa trwałe			
Rzeczowe aktywa trwałe		4 237	4 370
Aktywa z tytułu prawa do użytkowania		5 784	5 998
Wartość firmy		55 671	55 671
Aktywa programowe długoterminowe	8	76 363	75 312
Pozostałe wartości niematerialne		19 820	21 045
Aktywa z tytułu podatku odroczonego		8 397	4 764
Razem aktywa trwałe		170 272	167 160
Aktywa obrotowe			
Zapasy		-	-
Aktywa programowe krótkoterminowe	8	7 033	8 220
Pożyczki udzielone		174 388	153 001
Należności z tytułu dostaw i usług oraz pozostałe należności		102 461	107 862
Należności z tytułu podatku dochodowego		225	2 067
Środki pieniężne i ich ekwiwalenty		31 630	19 897
Razem aktywa obrotowe		315 737	291 047
SUMA AKTYWÓW		486 009	458 207
PASYWA			
Kapitał własny przypadający na właścicieli jednostki dominującej			
Kapitał zakładowy	9	1 982	1 982
Nadwyżka z emisji akcji powyżej wartości nominalnej		148 940	148 940
Kapitał z przeliczenia jednostek zagranicznych		(5 884)	(8 652)
Pozostałe kapitały		(110 466)	(110 466)
Zyski zatrzymane		347 702	327 609
Razem		382 274	359 413
Razem kapitał własny		382 274	359 413
Zobowiązania długoterminowe			
Zobowiązania z tytułu koncesji		12 024	11 835
Zobowiązania z tytułu dostaw i usług oraz pozostałe zobowiązania		3 842	4 449
Rezerwy długoterminowe z tytułu świadczeń pracowniczych		273	273
Zobowiązania z tytułu umów z klientami		256	256
Zobowiązania z tytułu leasingu		6 247	6 537
Razem zobowiązania długoterminowe		22 642	23 350
Zobowiązania krótkoterminowe			
Kredyty, pożyczki i inne		3 181	3 027
Zobowiązania z tytułu koncesji		1 171	1 153
Zobowiązania z tytułu dostaw i usług oraz pozostałe zobowiązania		64 016	56 471
Rezerwy krótkoterminowe z tytułu świadczeń pracowniczych		1 880	1 558
Zobowiązania z tytułu umów z klientami		1 873	1 995
Zobowiązania z tytułu leasingu		1 425	1 440
Zobowiązania z tytułu podatku dochodowego		7 519	9 772
Zobowiązanie z tytułu wypłaty dywidendy		28	28
Razem zobowiązania krótkoterminowe		81 093	75 444
SUMA PASYWÓW		486 009	458 207

3. Śródroczne skrócone skonsolidowane sprawozdanie z przepływów pieniężnych

	<i>3 miesiące zakończone 31 marca 2026 r. (niebadane, w tys. zł)</i>	<i>3 miesiące zakończone 31 marca 2025 r. (niebadane, w tys. zł)</i>
Przepływy środków pieniężnych z działalności operacyjnej		
Zysk netto	20 094	19 045
Korekty o pozycje:		
Amortyzacja	16 909	16 699
Różnice kursowe	(1 333)	2 015
Odsetki, netto	(1 033)	(733)
Wycena instrumentów pochodnych	-	54
Wynik na działalności inwestycyjnej	-	-
Nabycie aktywów programowych	(12 323)	(12 493)
Zmiana stanu należności	5 401	(7 344)
Zmiana stanu zobowiązań	6 902	(1 815)
Zmiana stanu zobowiązań z tytułu umów z klientami	(122)	(458)
Zmiana stanu rezerw	322	408
Podatek dochodowy zapłacony i zwrócony	(10 405)	(10 721)
Podatek dochodowy naliczony	6 674	5 525
Przepływy pieniężne netto z działalności operacyjnej	31 085	(10 182)
Przepływy środków pieniężnych z działalności inwestycyjnej		
Nabycie rzeczowych aktywów trwałych i wartości niematerialnych	(342)	(2 215)
Zwrot udzielonych pożyczek	5 129	9 663
Udzielenie pożyczek	(23 745)	(11 685)
Przepływy pieniężne netto z działalności inwestycyjnej	(18 958)	(4 237)
Przepływy środków pieniężnych z działalności finansowej		
Splata zobowiązań z tytułu leasingu	(360)	(312)
Odsetki zapłacone	(34)	(59)
Środki pieniężne netto z działalności finansowej	(394)	(371)
Zmiana netto stanu środków pieniężnych i ich ekwiwalentów	11 733	5 574
Środki pieniężne na początek okresu	19 897	17 045
Środki pieniężne na koniec okresu	31 630	22 619

4. Śródroczne skrócone skonsolidowane sprawozdanie ze zmian w kapitale własnym

	<i>Kapitał zakładowy (w tys. zł)</i>	<i>Nadwyżka z emisji akcji powyżej wartości nominalnej (w tys. zł)</i>	<i>Kapitał z przeliczenia jednostek zagranicznych (w tys. zł)</i>	<i>Pozostałe kapitały (w tys. zł)</i>	<i>Zyski zatrzymane (w tys. zł)</i>	<i>Kapitał własny przypadający na właścicieli jednostki dominującej (w tys. zł)</i>	<i>Kapitał udziałowców niekontrolujących (w tys. zł)</i>	<i>Razem kapitał własny (w tys. zł)</i>
Stan na 1 stycznia 2026 r.	1 982	148 940	(8 652)	(110 466)	327 609	359 413	-	359 413
Całkowite dochody ogółem za okres:	-	-	2 768	-	20 094	22 862	-	22 862
Zysk netto za okres	-	-	-	-	20 094	20 094	-	20 094
Inne całkowite dochody	-	-	2 768	-	-	2 768	-	2 768
Stan na 31 marca 2026 r. (niebadany)	1 982	148 940	(5 884)	(110 466)	347 703	382 275	-	382 275
<hr/>								
	<i>Kapitał zakładowy (w tys. zł)</i>	<i>Nadwyżka z emisji akcji powyżej wartości nominalnej (w tys. zł)</i>	<i>Kapitał z przeliczenia jednostek zagranicznych (w tys. zł)</i>	<i>Pozostałe kapitały (w tys. zł)</i>	<i>Zyski zatrzymane (w tys. zł)</i>	<i>Kapitał własny przypadający na właścicieli jednostki dominującej (w tys. zł)</i>	<i>Kapitał udziałowców niekontrolujących (w tys. zł)</i>	<i>Razem kapitał własny (w tys. zł)</i>
Stan na 1 stycznia 2025 r.	1 982	148 940	(3 014)	(110 466)	260 647	298 089	-	298 089
Całkowite dochody ogółem za okres:	-	-	(3 216)	-	19 045	15 829	-	15 829
Zysk netto za okres	-	-	-	-	19 045	19 045	-	19 045
Inne całkowite dochody	-	-	(3 216)	-	-	(3 216)	-	(3 216)
Stan na 31 marca 2025 r. (niebadany)	1 982	148 940	(6 230)	(110 466)	279 692	313 918	-	313 918

5. Noty objaśniające do śródrocznego skróconego sprawozdania finansowego

Nota 1 – Informacje ogólne o Spółce i jej Grupie Kapitałowej

Kino Polska TV S.A. („Spółka”, Emitent”) działa na rynku mediów od czerwca 2003 r. (wówczas pod nazwą Kino Polska TV Sp. z o.o.) i jest wpisana do rejestru przedsiębiorców Krajowego Rejestru Sądowego, prowadzonego przez Sąd Rejonowy dla m.st. Warszawy, XIII Wydział Gospodarczy, pod numerem KRS 0000363674. 24 sierpnia 2010 r. zostało zarejestrowane przekształcenie Spółki w spółkę akcyjną. 12 kwietnia 2011 r. Kino Polska TV S.A. zadebiutowała na Giełdzie Papierów Wartościowych w Warszawie.

Czas trwania Spółki zgodnie ze statutem jest nieograniczony.

Siedzibą Spółki jest Warszawa, ul. Puławska 435a. Dla celów rozliczeń z tytułu podatków Spółce nadano numer NIP 5213248560, a dla celów statystycznych REGON 015514227.

Na dzień 31 marca 2026 r. w skład Grupy Kapitałowej Kino Polska TV S.A. („Grupa”) wchodziły następujące podmioty:

- Kino Polska TV S.A. (Polska) – jednostka dominująca,
- Filmbox Iberia S.L.U. (Hiszpania) – jednostka zależna,
- Filmbox International Ltd. (Wielka Brytania) – jednostka zależna,
 - Help Film s.r.o. w likwidacji (Czechy) – jednostka pośrednio zależna,
 - Help Film Slovakia s.r.o. w likwidacji (Słowacja) – jednostka pośrednio zależna,
 - SPI International Magyarorszag, Kft. (Węgry) – jednostka pośrednio zależna.

W okresie objętym niniejszym sprawozdaniem Grupa prowadziła działalność przede wszystkim w następujących obszarach:

- emisję kanałów telewizyjnych Kino Polska, Kino Polska Muzyka, Kino TV, Zoom TV, Stopklatka, FilmBox i kanałów tematycznych,
- sprzedaż czasu reklamowego na wybranych kanałach,
- sprzedaż praw licencyjnych.

Skład Zarządu Kino Polska TV S.A. w okresie 3 miesięcy zakończonym 31 marca 2026 r.

- Katarzyna Woźnicka – Członek Zarządu,
- Erwan Louis André Luherne – Członek Zarządu (do 16 lutego 2026 r.),
- Patrycja Gałązka-Struzik – Członek Zarządu (od 16 lutego 2026 r.).

Skład Rady Nadzorczej Kino Polska TV S.A. w okresie 3 miesięcy zakończonym 31 marca 2026 r.

- Yassine Bouzoubaa – Przewodniczący Rady Nadzorczej,
- Frederic Berardi – Wiceprzewodniczący Rady Nadzorczej,
- Katarzyna Korzan-Kłapkowska – Członek Rady Nadzorczej,

- Edyta Sadowska – Członek Rady Nadzorczej,
- Marta Pałucka – Członek Rady Nadzorczej,
- Luiz Hanania – Członek Rady Nadzorczej,
- Bogusław Kisielewski – Członek Rady Nadzorczej.

Nota 2 - Oświadczenie o zgodności oraz ogólne zasady sporządzania

Niniejsze śródroczne skrócone skonsolidowane sprawozdanie finansowe zostało sporządzone zgodnie z wymaganiami MSR 34 „Śródroczna sprawozdawczość finansowa”. W związku z tym nie obejmuje ono wszystkich informacji oraz ujawnień wymaganych w rocznym skonsolidowanym sprawozdaniu finansowym i powinno być czytane łącznie z rocznym skonsolidowanym sprawozdaniem finansowym Grupy Kapitałowej Kino Polska TV S.A. za rok 2025, które zostało sporządzone zgodnie z Międzynarodowymi Standardami Sprawozdawczości Finansowej zatwierdzonymi przez Unię Europejską.

Niniejsze śródroczne skrócone skonsolidowane sprawozdanie finansowe zostało sporządzone zgodnie z zasadami rachunkowości opisanymi w skonsolidowanym sprawozdaniu finansowym Grupy Kino Polska TV S.A. za rok zakończony 31 grudnia 2025 r. Przyjęte zasady rachunkowości są spójne z zasadami stosowanymi w poprzednim roku i w analogicznym okresie śródrocznym poprzedniego roku.

Obciążenie wyniku finansowego z tytułu podatku dochodowego za okres śródroczny jest naliczane z zastosowaniem stawki podatkowej, która byłaby stosowana do oczekiwanej łącznej kwoty rocznych dochodów, czyli oczekiwanej średniorocznej efektywnej stawki podatkowej zastosowanej do dochodu okresu śródrocznego przed opodatkowaniem.

Nota 3 - Ważne oszacowania i osądy księgowe

Sporządzenie śródrocznego skróconego skonsolidowanego sprawozdania finansowego zgodnie z Międzynarodowymi Standardami Sprawozdawczości Finansowej zatwierdzonymi przez Unię Europejską wymaga od Zarządu Grupy osądów, szacunków i założeń, które mają wpływ na przyjęte zasady oraz prezentowane wartości aktywów, zobowiązań, przychodów oraz kosztów. Szacunki oraz związane z nimi założenia opierają się na doświadczeniu historycznym oraz innych czynnikach, które są uznawane za racjonalne w danych okolicznościach, a ich wyniki dają podstawę osądu co do wartości bilansowej aktywów i zobowiązań, która nie wynika bezpośrednio z innych źródeł. Faktyczna wartość może różnić się od wartości szacowanej. Szacunki i związane z nimi założenia podlegają bieżącej weryfikacji. Zmiana szacunków księgowych jest ujęta w okresie, w którym dokonano zmiany szacunku lub w okresach bieżącym i przyszłych, jeżeli dokonana zmiana szacunku dotyczy zarówno okresu bieżącego, jak i okresów przyszłych. Główne szacunki i założenia księgowe stosowane w niniejszym śródrocznym skróconym skonsolidowanym sprawozdaniu finansowym były takie same jak te, przyjęte w skonsolidowanym sprawozdaniu finansowym za rok zakończony 31 grudnia 2025 r.

Nota 4 - Segmenty operacyjne

Segmenty operacyjne są przedstawiane w sposób spójny ze sprawozdawczością wewnętrzną, dostarczaną głównemu decydentowi operacyjnemu. Główny decydent operacyjny, odpowiedzialny za alokację zasobów i ocenę wyników segmentów operacyjnych, został określony jako Zarząd Kino Polska TV S.A.

Segmenty operacyjne Grupy stanowią jej strategiczne segmenty, oferujące różne produkty i usługi. Podlegają one różnym sposobom zarządzania i różnym strategiom marketingowym. Każdy z segmentów uzyskuje przychody i koszty w powiązaniu z przedmiotem swojej działalności.

Zarząd Kino Polska TV S.A. ocenia działalność segmentów poprzez analizę wyniku segmentu zdefiniowanego jako przychody ze sprzedaży pomniejszone o bezpośrednie koszty operacyjne, a także o alokowane pośrednie koszty operacyjne. Nie ma rozbieżności pomiędzy raportem z segmentów operacyjnych a ujęciem segmentów w księgach, a także pomiędzy ujęciem ich dla celów zarządczych.

Zarząd Kino Polska TV S.A. nie analizuje aktywów ani zobowiązań dla każdego segmentu sprawozdawczego.

W ramach pozycji Pozostałe segmenty Grupa łączy segmenty operacyjne nieosiągające progów ilościowych. Segmenty te posiadają inną charakterystykę niż pozostałe wyodrębnione osobno segmenty.

Śródroczne skrócone skonsolidowane sprawozdanie finansowe Grupy Kapitałowej Kino Polska TV S.A
za okres 3 miesięcy zakończony 31 marca 2026 r.
sporządzone zgodnie z Międzynarodowym Standardem Rachunkowości 34 „Śródroczna sprawozdawczość finansowa”

	<i>3 miesiące zakończone 31 marca 2026 r. (niebadane, w tys. zł)</i>							
	Kanały filmowe marki FilmBox i kanały tematyczne	Kanały marki Kino Polska	Produkcja kanałów TV	Zoom TV	Stopklatka TV	Sprzedaż praw licencyjnych	Pozycje nieprzypisane do żadnego segmentu	RAZEM
Sprzedaż – emisja	34 539	3 731	-	-	-	-	-	38 270
Sprzedaż – reklama	8 104	4 428	-	6 732	15 329	-	-	34 593
Sprzedaż - pozostała	190	-	4 209	-	-	806	826	6 031
Razem przychody z umów z klientami	42 833	8 159	4 209	6 732	15 329	806	826	78 894
Koszty operacyjne	(24 082)	(4 084)	(3 993)	(5 291)	(12 624)	(1 150)	(734)	(51 958)
<i>w tym amortyzacja:</i>	<i>(6 925)</i>	<i>(1 160)</i>	<i>(125)</i>	<i>(1 980)</i>	<i>(6 323)</i>	<i>(286)</i>	<i>(110)</i>	<i>(16 909)</i>
Wynik segmentu	18 751	4 075	216	1 441	2 705	(344)	92	26 936
Pozostałe przychody operacyjne	-	-	-	-	-	-	-	193
Pozostałe koszty operacyjne	-	-	-	-	-	-	-	(1 391)
Zysk operacyjny	-	-	-	-	-	-	-	25 738
Przychody finansowe	-	-	-	-	-	-	-	1 312
Koszty finansowe	-	-	-	-	-	-	-	(282)
Zysk przed opodatkowaniem	-	-	-	-	-	-	-	26 768
Podatek	-	-	-	-	-	-	-	(6 674)
Zysk netto z działalności kontynuowanej	-	-	-	-	-	-	-	20 094

Śródroczne skrócone skonsolidowane sprawozdanie finansowe Grupy Kapitałowej Kino Polska TV S.A
za okres 3 miesięcy zakończony 31 marca 2026 r.
sporządzone zgodnie z Międzynarodowym Standardem Rachunkowości 34 „Śródroczna sprawozdawczość finansowa”

3 miesiące zakończone
31 marca 2025 r.
(niebadane, w tys. zł)

	Kanały filmowe marki FilmBox i kanały tematyczne	Kanały marki Kino Polska	Produkcja kanałów TV	Zoom TV	Stopklatka TV	Sprzedaż praw licencyjnych	Pozycje nieprzypisane do żadnego segmentu	RAZEM
Sprzedaż – emisja	34 401	3 733	-	-	-	-	-	38 134
Sprzedaż – reklama	7 052	4 194	-	7 051	14 331	-	-	32 628
Sprzedaż – pozostała	132	-	3 590	-	-	1 541	577	5 840
Razem przychody z umów z klientami	41 585	7 927	3 590	7 051	14 331	1 541	577	76 602
Koszty operacyjne po alokacji	(24 331)	(4 895)	(2 777)	(8 963)	(11 565)	(1 433)	(471)	(54 435)
w tym amortyzacja:	(6 739)	(1 317)	(127)	(2 469)	(5 630)	(303)	(114)	(16 699)
Wynik segmentu	17 254	3 032	813	(1 912)	2 766	108	106	22 167
Pozostałe przychody operacyjne	-	-	-	-	-	-	-	1 754
Pozostałe koszty operacyjne	-	-	-	-	-	-	-	(92)
Zysk operacyjny	-	-	-	-	-	-	-	23 829
Przychody finansowe	-	-	-	-	-	-	-	1 141
Koszty finansowe	-	-	-	-	-	-	-	(400)
Zysk przed opodatkowaniem	-	-	-	-	-	-	-	24 570
Podatek	-	-	-	-	-	-	-	(5 525)
Zysk netto z działalności kontynuowanej	-	-	-	-	-	-	-	19 045

W I kwartale 2026 r. Grupa zanotowała wzrost wyniku operacyjnego w trzech segmentach, tj. Zoom TV, Kanały marki Kino Polska oraz Kanały filmowe marki FilmBox i kanały tematyczne. Pozostałe segmenty odnotowały spadek wyników operacyjnych.

W segmencie Kanały filmowe marki FilmBox i kanały tematyczne Grupa wygenerowała wyższe przychody ze sprzedaży reklam (wzrost o 14,9%). Dynamiczny przyrost przychodów z reklamy jest skutkiem wyższych wpływów z rynku polskiego. Wpływy z tytułu emisji są wyższe o 0,4% w porównaniu do I kwartału 2025 r. – wzrost o 138 tys. zł. Segment Kanały filmowe marki FilmBox i kanały tematyczne zanotował wzrost rentowności o 8,7%, w porównaniu do analogicznego okresu roku poprzedniego (+1 497 tys. zł).

Segment Stopklatka wygenerował wyższe przychody z tytułu sprzedaży reklamy w porównaniu do tych samych miesięcy 2025 r. (+998 tys. zł). Wzrost kosztów przełożył się na niewielki spadek rentowności tego segmentu (-61 tys. zł). Wyższe przychody z tytułu sprzedaży reklamy zostały osiągnięte pomimo spadku oglądalności kanału – w analizowanych miesiącach oglądalność wyniosła średnio 1,09%, co oznacza 6,7% spadek w porównaniu do tego samego okresu ubiegłego roku (SHR%, All 16-59, Consolidated Live +2 d. + OOH).²

Segment Zoom TV wygenerował przychody niższe o 4,5% niż w analogicznym kwartale 2025 r. Znaczącej poprawie uległa jednak jego rentowność – wzrost o 3 353 tys. zł, co jest związane z zaprzestaniem nadawania w telewizji naziemnej na rzecz telewizji satelitarnej i kablowej.

W segmencie Kanały marki Kino Polska, Grupa wygenerowała wyższe przychody ze sprzedaży reklam (wzrost o 5,6%). Jednocześnie spadek kosztów przyczynił się do wzrostu rentowności o 34% (1 043 tys. zł).

Segment Produkcja kanałów TV wygenerował wzrost przychodów 17% (+619 tys. zł), jednakże jego rentowność uległa pogorszeniu o 597 tys. zł.

Segment Sprzedaż praw licencyjnych zanotował spadek wyniku o 452 tys. zł r/r. Do niższych przychodów przyczynił się spadek przychodów ze sprzedaży na rynku polskim, jak również zaprzestanie odsprzedaży praw licencyjnych do spółki powiązanej spoza Grupy. Do sprzedaży na tym rynku zaliczane są głównie transakcje o indywidualnym charakterze i różnej marżowości, z różnym harmonogramem czasowym.

² Źródło – NAM. Rynek mediów charakteryzuje się obecnie dużą dynamiką zmian, zwłaszcza w kontekście konsumpcji telewizji oraz sposobów jej pomiaru. Coraz więcej widzów nagrywa treści, ogląda je w trybie „Time Shifted” lub poza domem. Wynikiem zachodzących zmian jest wprowadzanie w Polsce pomiaru OOH (out of home). Media, w tym brokerzy (również broker obsługujący Grupę), wprowadzili tę formę analizowania danych telewizyjnych w ramach rozliczeń i raportowania. W związku z tym Grupa zdecydowała się zmienić dotychczasowe raportowanie dotyczące oglądalności z ujęcia "live" na dane skonsolidowane z uwzględnieniem 2-dniowego przesunięcia w czasie oraz danych OOH. Dane dotyczące oglądalności Grupy Kino Polska dla I kw. 2026 r. są w pełni porównywalne z analogicznym okresem ubiegłego roku, ponieważ (dla potrzeb analizy) dane z 1 kw. 2025 r. również zostały uzupełnione o OOH.

Nota 5 – Koszty operacyjne

	3 miesiące zakończone 31 marca 2026 r. (niebadane, w tys. zł)	3 miesiące zakończone 31 marca 2025 r. (niebadane, w tys. zł)
Amortyzacja środków trwałych i wartości niematerialnych (z wyłączeniem aktywów programowych)	(1 908)	(2 358)
Koszty świadczeń pracowniczych, w tym:	(11 582)	(11 259)
- koszty wynagrodzeń	(9 355)	(8 851)
- koszty ubezpieczeń społecznych i innych świadczeń	(1 906)	(2 000)
- koszty przyszłych świadczeń (rezerw) z tytułu odpraw emerytalnych, nagród jubileuszowych i tym podobnych świadczeń pracowniczych	(321)	(408)
Zużycie materiałów i energii	(377)	(351)
Usługi emisji	(6 240)	(9 703)
Koszty contentu	(16 507)	(14 413)
- w tym amortyzacja długoterminowych aktywów programowych	(12 377)	(11 110)
- w tym amortyzacja krótkoterminowych aktywów programowych	(2 624)	(3 231)
- pozostałe koszty contentu	(1 506)	(72)
Pozostałe usługi	(11 892)	(12 557)
Podatki i opłaty	(2 683)	(2 702)
Pozostałe koszty	(409)	(443)
Koszty bezpośrednie sprzedaży contentu	(359)	(649)
Razem koszty operacyjne	(51 958)	(54 435)

Spadek kosztów w porównaniu z I kwartałem 2025 r. wynika głównie z niższych kosztów usług emisji oraz niewielkiego spadku kosztów pozostałych usług. W analizowanym okresie zanotowano wzrost kosztów contentu, jednak znacznie niższy niż spadek kosztów usług emisji, wzrosły też nieznacznie koszty wynagrodzeń.

W okresie 3 miesięcy zakończonym 31 marca 2026 r. zanotowano spadek kosztów bezpośrednich sprzedaży contentu, powiązanych z niższymi przychodami segmentu sprzedaży praw licencyjnych.

Nota 6 – Pozostałe przychody i koszty operacyjne

	3 miesiące zakończone 31 marca 2026 r. (niebadane, w tys. zł)	3 miesiące zakończone 31 marca 2025 r. (niebadane, w tys. zł)
Pozostałe przychody operacyjne		
Spisanie zobowiązań	59	-
Rozwiązanie odpisu aktualizującego na należności	95	-
Różnice kursowe	-	1 680
Inne	39	74
Razem	193	1 754
Pozostałe koszty operacyjne		
Spisanie należności	(39)	-
Utworzenie odpisu aktualizującego wartość należności	-	(68)
Kary umowne	(20)	-
Odsetki z tytułu dostaw i usług	(9)	(3)
Odsetki budżetowe	(3)	(18)
Różnice kursowe	(1 231)	-
Inne	(89)	(3)
Razem	(1 391)	(92)

Nota 7 – Przychody i koszty finansowe

Przychody finansowe	3 miesiące zakończone 31 marca 2026 r. (niebadane, w tys. zł)	3 miesiące zakończone 31 marca 2025 r. (niebadane, w tys. zł)
Przychody z tytułu odsetek, w tym:	1 312	1 065
- z tytułu pożyczek	1 312	1 065
- pozostałe odsetki	-	-
Wycena instrumentów pochodnych typu forward	-	-
Pozostałe przychody finansowe	-	76
Razem	1 312	1 141

Koszty finansowe	3 miesiące zakończone 31 marca 2026 r. (niebadane, w tys. zł)	3 miesiące zakończone 31 marca 2025 r. (niebadane, w tys. zł)
Koszty z tytułu odsetek, w tym:	(75)	(59)
- z tytułu kredytów i pożyczek	(37)	-
- z tytułu leasingu	(38)	(59)
- inne odsetki	-	-
Dyskonto koncesji	(207)	(273)
Wycena instrumentów pochodnych typu forward	-	(54)
Pozostałe koszty finansowe	-	(14)
Razem	(282)	(400)

Nota 8 – Aktywa programowe

	Stan na 31 marca 2026 r. (niebadany, w tys. zł)	Stan na 31 grudnia 2025 r. (w tys. zł)
Nabyte licencje filmowe	56 697	62 290
Nakłady na koprodukcje i produkcje własne	640	869
	11 478	8 613
Zaliczki	14 581	11 760
Razem	83 396	83 532
w tym:		
<i>długoterminowe aktywa programowe</i>	76 363	75 312
<i>krótkoterminowe aktywa programowe</i>	7 033	8 220

Zmiana stanu aktywów programowych	3 miesiące zakończone 31 marca 2026 r. (niebadane, w tys. zł)	3 miesiące zakończone 31 marca 2025 r. (niebadane, w tys. zł)
Wartość księgowa netto na dzień 1 stycznia	83 532	84 968
Zwiększenia:		
- nabycie aktywów programowych (opłacone w trakcie roku)	633	2 262
- nabycie aktywów programowych (niezapłacone na dzień bilansowy)	14 140	12 177
Amortyzacja licencji filmowych	(15 001)	(14 341)
Sprzedaż	-	(86)
Różnice kursowe	93	(146)
Przeniesienie z innych wartości niematerialnych	-	-
Wartość księgowa netto na dzień 31 grudnia	83 396	84 835

Nota 9 – Kapitał własny

Poniższa tabela przedstawia akcjonariuszy Kino Polska TV S.A. posiadających - zgodnie z najlepszą wiedzą Spółki - co najmniej 5% głosów na Walnym Zgromadzeniu Spółki na dzień przekazania niniejszego Raportu.

Posiadacz akcji	Rodzaj akcji	Liczba akcji*	Udział w kapitale zakładowym (%)	Liczba głosów na WZ	Udział w ogólnej liczbie głosów na WZ
SPI International B.V.	Zwykłe na okaziciela	13 082 126	66,00%	13 082 126	66,00%
Total FIZ zarządzany przez Ipopema TFI S.A.	Zwykłe na okaziciela	2 150 000	10,85%	2 150 000	10,85%
Nationale-Nederlanden OFE zarządzany przez Nationale-Nederlanden Powszechne Товариство Emerytalne S.A.	Zwykłe na okaziciela	1 044 054	5,27%	1 044 054	5,27%
Pozostali	Zwykłe na okaziciela	3 545 224	17,88%	3 545 224	17,88%
RAZEM	Zwykłe na okaziciela	19 821 404	100,00%	19 971 404	100,00%

* Informacje w tabeli oparte są o zawiadomienia otrzymane od akcjonariuszy zgodnie z artykułem 69 ustawy z dnia 29 lipca 2005 r. o ofercie publicznej i warunkach wprowadzania instrumentów finansowych do zorganizowanego systemu obrotu oraz o spółkach publicznych oraz na podstawie świadectw depozytowych wystawionych z uwagi na udział akcjonariusza w walnych zgromadzeniach.

100% udziałów w SPI International B.V. posiada Digital SPI International, Unipessoal LDA. Podmiotem dominującym, posiadającym 100% udziałów w Digital SPI International, Unipessoal LDA jest Canal+ Luxembourg S.à r.l. Podmiotem sporządzającym skonsolidowane sprawozdanie finansowe na najwyższym szczeblu jest Canal+ S.A., które jest jednocześnie jednostką dominującą na najwyższym szczeblu.

Nota 10 – Kredyty i pożyczki otrzymane

6 grudnia 2022 r. Spółka zawarła umowę uczestnictwa w cash pooling z podmiotami z Grupy: SPI International BV i Filmbox International Ltd., które są pokazywane w Śródrocznym skróconym skonsolidowanym sprawozdaniu z sytuacji finansowej w pozycji: Kredyty, pożyczki i inne zobowiązania finansowe. Na dzień 31 marca 2025 r. Grupa nie posiadała zadłużenia z tytułu kredytów i pożyczek oraz otwartych linii kredytowych.

Na 31 marca 2026 r. Grupa posiadała zobowiązanie z tytułu cash pooling:u:

Podmiot finansujący	Waluta	Wielkość kredytu/limitu	Wartość kredytu na dzień bilansowy		Warunki oprocentowania	Termin spłaty	Zabezpieczenia
			w tys. walucie	w tys. zł			
SPI International BV	USD	n/d	850	3 181	SOFR + 1%	n/d	n/d
Razem kredyty i pożyczki			850	3 181			

Na dzień 31 marca 2025 r. Grupa nie posiadała zadłużenia z tytułu kredytów i pożyczek oraz otwartych linii kredytowych.

Nota 11 - Porównanie wartości godziwej i wartości księgowej

Grupa stosuje następującą hierarchię ustalania i ujawniania wartości godziwej instrumentów finansowych, w zależności od wybranej metody wyceny:

- Poziom 1: ceny kwotowane (nieskorygowane) na aktywnych rynkach dla takich samych aktywów i zobowiązań;
- Poziom 2: dane wejściowe, które są obserwowalne dla danych aktywów i zobowiązań, zarówno bezpośrednio (np. jako ceny) lub pośrednio;
- Poziom 3: dane wejściowe nie bazujące na obserwowalnych cenach rynkowych (dane wejściowe nieobserwowalne).

	Kategoria wg MSSF 9	Poziom hierarchii wartości godziwej	Stan na 31 marca 2026 r. (niebadany, w tys. zł)		Stan na 31 grudnia 2025 r. (w tys. zł)	
			Wartość księgowa	Wartość godziwa	Wartość księgowa	Wartość godziwa
Należności z tytułu dostaw i usług oraz pozostałe należności	A	**	92 208	92 208	98 869	98 869
Pożyczki udzielone	A	3	174 388	174 388	153 001	153 001
Środki pieniężne i ich ekwiwalenty	A	*	31 630	31 630	19 897	19 897
Kredyty, pożyczki i inne zobowiązania finansowe – z wyjątkiem kredytu w rachunku bieżącym	B	3	(3 181)	(3 181)	(3 027)	(3 027)
Zobowiązania z tytułu leasingu finansowego	B	3	(7 672)	(7 783)	(7 977)	(7 983)
Zobowiązania koncesyjne	B	3	(13 195)	(13 955)	(12 988)	(13 688)
Zobowiązania z tytułu dostaw i usług oraz zobowiązania z tytułu zakupu aktywów programowych	B	**	(60 939)	(60 939)	(54 060)	(54 060)
Razem			213 239	212 368	193 715	193 009
Nierozpoznany zysk/(strata)				(871)		(706)

A - aktywa finansowe wyceniane według zamortyzowanego kosztu

B - zobowiązania finansowe wyceniane według zamortyzowanego kosztu

* Przyjmuje się, że wartość godziwą środków pieniężnych i ich ekwiwalentów oraz kredytów w rachunku bieżącym stanowi ich wartość nominalna, dlatego nie zastosowano żadnych technik do wyceny tych pozycji bilansowych.

** Na należności oraz zobowiązania handlowe składają się w przeważającej mierze należności i zobowiązania, które zostaną uregulowane nie później niż do końca miesiąca następującego po dniu bilansowym, dlatego przyjęto, że ich wycena z uwzględnieniem wartości pieniądza w czasie byłaby zbliżona do wartości nominalnej. Podobne uproszczenia Grupa zastosowała w przypadku zobowiązań z tytułu zakupu aktywów programowych, których wycena na dzień bilansowy nie zawiera efektu dyskonta.

Do ustalenia wartości godziwej zobowiązań z tytułu koncesji przyjęto przewidywane przepływy od daty bilansowej do 25 czerwca 2032 r. - w przypadku koncesji Stopklatka, dyskontując je za pomocą stopy rynkowej WIBOR i marży związanej z ryzykiem kredytowym Grupy.

Nota 12 – Transakcje z jednostkami powiązаныmi

Przychody od jednostek powiązanych dotyczą przede wszystkim świadczenia usług produkcyjnych i telekomunikacyjnych, sprzedaży licencji oraz usług dystrybucyjnych. Natomiast zakupy od jednostek powiązanych obejmują zakup licencji, opłaty za dostęp do contentu oraz opłaty licencyjne, a także usługi marketingowe i doradcze.

Śródroczne skrócone skonsolidowane sprawozdanie finansowe Grupy Kapitałowej Kino Polska TV S.A
za okres 3 miesięcy zakończony 31 marca 2026 r.
sporządzone zgodnie z Międzynarodowym Standardem Rachunkowości 34 „Śródroczna sprawozdawczość finansowa”

	3 miesiące zakończone 31 marca 2026 r. (niebadane, w tys. zł)		3 miesiące zakończone 31 marca 2025 r. (niebadane, w tys. zł)	
	przychody ze sprzedaży produktów i usług	przychody odsetkowe	przychody ze sprzedaży produktów i usług	przychody odsetkowe
Przychody ze sprzedaży jednostkom powiązanym				
<i>Mediabox Broadcasting Rus LLC</i>	3	-	-	-
<i>Mediabox Broadcasting International Ltd (UK)</i>	2 932	-	2 497	-
<i>SPI Int'l BV (NL)</i>	2 328	1 312	2 179	1 141
<i>ROX Entertainment BV</i>	151	-	125	-
<i>Canal + POLSKA S.A.</i>	4 280	-	3 959	-
<i>Kino Świat Sp. z o.o.</i>	5	-	-	-
<i>C+ LUXEMBOURG S. A R.L.</i>	6 674	-	3 136	-
<i>THEMA SAS</i>	105	-	18	-
Razem przychody ze sprzedaży jednostkom powiązanym	16 478	1 312	11 914	1 141

	3 miesiące zakończone 31 marca 2026 r. (niebadane, w tys. zł)			3 miesiące zakończone 31 marca 2025 r. (niebadane, w tys. zł)		
	zakup usług	zakup aktywów	koszty odsetkowe	zakup usług	zakup aktywów	koszty odsetkowe
<i>Mediabox Broadcasting Rus LLC</i>	1 225	-	-	-	-	-
<i>Mediabox Broadcasting International Ltd (UK)</i>	1 421	-	-	1 911	-	-
<i>SPI Int'l BV (NL)</i>	1 571	-	37	272	-	-
<i>ROX Entertainment BV</i>	346	-	-	340	-	-
<i>SPI Int'l Inc. (USA)</i>	-	-	-	-	-	-
<i>Canal + POLSKA S.A.</i>	3 147	-	-	2 924	-	-
<i>C+ LUXEMBOURG S. A R.L.</i>	1 502	-	-	890	-	-
<i>'SA GROUPE CANAL SA</i>	-	-	-	51	-	-
<i>Havas Media Sp. z o.o.</i>	188	-	-	1 144	-	-
<i>Kino Świat Sp. z o.o.</i>	-	1 990	-	-	-	-
<i>Eviso Czech Republic, s.r.o.</i>	103	-	-	128	-	-
<i>Eviso Magyarország Korlátolt Felelősségű Társaság</i>	15	-	-	15	-	-
Razem zakupy od jednostek powiązanych	9 518	1 990	37	7 675	-	-

	Stan na 31 marca 2026 r. (niebadany, w tys. zł)		Stan na 31 grudnia 2025 r. (w tys. zł)	
	Rozrachunki	Pożyczki udzielone*	Rozrachunki	Pożyczki udzielone*
<i>Mediabox Broadcasting Rus LLC</i>	1 018	-	1 000	-
<i>Mediabox Broadcasting International Ltd (UK)</i>	8 864	-	8 160	-
<i>SPI Int'l BV (NL)</i>	11 043	174 388	8 567	153 001
<i>ROX Entertainment BV</i>	291	-	137	-
<i>Canal + POLSKA S.A.</i>	3 511	-	4 685	-
<i>C+ LUXEMBOURG S. A R.L.</i>	11 319	-	8 691	-
<i>Kino Świat Sp. z o.o.</i>	5	-	22	-
<i>THEMA SAS</i>	260	-	152	-
Razem należności	36 311	174 388	31 414	153 001

*Pożyczki udzielone w kwocie 174 388 tys. zł na 31 marca 2026 r. oraz 153 001 tys. zł na 31 grudnia 2025 r. dotyczą cash pooling'u z podmiotem z Grupy SPI International BV.

Należności z jednostkami powiązanymi obejmują nie tylko należności wynikające z wystawionych już faktur, ale także niezafakturowane rezerwy na przychody.

Śródroczne skrócone skonsolidowane sprawozdanie finansowe Grupy Kapitałowej Kino Polska TV S.A
za okres 3 miesięcy zakończony 31 marca 2026 r.
sporządzone zgodnie z Międzynarodowym Standardem Rachunkowości 34 „Śródroczna sprawozdawczość finansowa”

Zobowiązania	Stan na 31 marca 2026 r. (niebadany, w tys. zł)		Stan na 31 grudnia 2025 r. (w tys. zł)	
	Rozrachunki	Pożyczki otrzymane*	Rozrachunki	Pożyczki otrzymane*
<i>Mediabox Broadcasting International Ltd (UK)</i>	6 812	-	4 069	-
<i>SPI Int'l BV (NL)</i>	14 383	3 181	12 636	3 027
<i>ROX Entertainment BV</i>	586	-	235	-
<i>Canal + POLSKA S.A.</i>	4 031	-	2 469	-
<i>C+ LUXEMBOURG S. A R.L.</i>	3 449	-	2 464	-
<i>Havas Media Sp. z o.o.</i>	62	-	846	-
<i>Eviso Czech Republic, s.r.o.</i>	178	-	188	-
<i>Kino Świat Sp. o.o.</i>	439	-	530	-
<i>STUDIO CANAL France</i>	277	-	363	-
<i>THEMA SAS</i>	53	-	52	-
<i>Havas Media Czech Republic, s.r.o.</i>	-	-	535	-
<i>Eviso Magyarorszag Korlatolt Felelossegu Tarsasag</i>	15	-	-	-
	30 285	3 181	24 387	3 027

*Pożyczki otrzymane w kwocie 3 181 tys. zł na 31 marca 2026 r. oraz 3 027 tys. zł na 31 grudnia 2025 r. dotyczą cash poolingu z podmiotem z Grupy SPI International BV.

Nota 13 – Informacja o spółkach zależnych na dzień 31 marca 2026 r.

Nazwa (firma) jednostki ze wskazaniem formy prawnej	Siedziba	Przedmiot działalności	Charakter powiązania	Data objęcia kontroli	% posiadanego kapitału zakładowego na dzień 31.03.2026 r.	udział w ogólnej liczbie głosów na walnym zgromadzeniu/zgromadzeniu wspólników na dzień 31.03.2026 r.	% posiadanego kapitału zakładowego na 31.12.2025 r.	udział w ogólnej liczbie głosów na walnym zgromadzeniu/zgromadzeniu wspólników na dzień 31.12.2025 r.
Filmbox Iberia S.L.U.	Madryt, Hiszpania	dystrybucja kanałów filmowych z rodziny Filmbox	podmiot bezpośrednio zależny	27.02.2019	100,00%	100,00%	100,00%	100,00%
Filmbox International Ltd.	Londyn, Wielka Brytania	dystrybucja kanałów filmowych z rodziny Filmbox	podmiot bezpośrednio zależny	01.12.2013	100,00%	100,00%	100,00%	100,00%
SPI International Magyarorszag, Kft.	Budapeszt, Węgry	dystrybucja kanałów filmowych z rodziny Filmbox	podmiot pośrednio zależny	01.12.2013	100,00%	100,00%	100,00%	100,00%
Help Film s.r.o. w likwidacji	Praga, Czechy	dystrybucja kanałów filmowych z rodziny Filmbox	podmiot pośrednio zależny	01.12.2013	100,00%	100,00%	100,00%	100,00%
Help Film Slovakia s.r.o. w likwidacji	Bratysława, Słowacja	dystrybucja kanałów filmowych z rodziny Filmbox	podmiot pośrednio zależny	01.12.2013	100,00%	100,00%	100,00%	100,00%

Nota 14 - Zarządzanie kapitałem

Celem zarządzania ryzykiem kapitałowym Grupy jest utrzymanie optymalnej struktury kapitału, zapewnienie zdolności do kontynuacji działalności oraz realizowanie zwrotu dla akcjonariuszy i korzyści dla innych interesariuszy. W związku z tym Grupa monitoruje wskaźniki w obszarze zadłużenia, prowadzi aktywną politykę dotyczącą wypłaty dywidend, emisji nowych akcji czy skupie i późniejszym umorzeniu lub odsprzedaży wcześniej wyemitowanych akcji oraz ewentualnej sprzedaży aktywów w celu obniżenia zadłużenia.

Analizowane przez Grupę wskaźniki zadłużenia, na dzień 31 marca 2026 r. oraz na 31 grudnia 2025 r. przedstawiały się następująco:

	<i>Stan na 31 marca 2026 r. (niebadany, w tys. zł)</i>	<i>Stan na 31 grudnia 2025 r. (w tys. zł)</i>
Kapitał własny	382 274	359 413
Wartość netto aktywów trwałych, w tym:	170 272	167 160
- wartości niematerialne i prawne oraz aktywa programowe	151 854	152 028
Wskaźnik sfinansowania majątku trwałego kapitałem własnym	2,25	2,15
	<i>12 miesięcy zakończone 31 marca 2026 r. (niebadane, w tys. zł)</i>	<i>12 miesięcy zakończone 31 marca 2025 r. (niebadane, w tys. zł)</i>
Wynik na działalności operacyjnej	101 352	85 122
Korekty:	76 682	68 802
- amortyzacja aktywów trwałych i wartości niematerialnych (z wyłączeniem aktywów programowych)	8 754	9 126
- amortyzacja aktywów programowych	62 653	56 180
- odpisy z tytułu wartości aktywów programowych oraz wartości niematerialnych	-	22
- różnice kursowe i wycena instrumentów pochodnych	5 269	3 448
- koszty odsetek budżetowych	6	26
Skorygowane EBITDA	178 034	153 924
Kredyty, pożyczki i inne źródła finansowania (w tym leasing)	10 853	8 876
Wskaźnik: Kredyty, pożyczki i inne źródła finansowania/skorygowane EBITDA	6%	6%

Grupa definiuje EBITDA jako zysk z działalności operacyjnej skorygowany o amortyzację i utratę wartości środków trwałych, wartości niematerialnych oraz aktywów programowych. Ponadto w kalkulacji EBITDA Spółka eliminuje różnice kursowe i koszty odsetek budżetowych oraz ujmuje przychody z tytułu otrzymanych odsetek. EBITDA nie jest definiowana przez MSSF UE i może być wyliczana inaczej przez inne podmioty.

EBITDA nie może być traktowana jako miara równoważna w stosunku do zysku przed opodatkowaniem lub w stosunku do przepływów pieniężnych z działalności operacyjnej (albo w stosunku do innego miernika zdefiniowanego przez MSSF). EBITDA nie może też być traktowana jako jedyna miara efektywności operacyjnej lub też wskaźnik płynności. W szczególności EBITDA nie może być również traktowana jako miernik środków pieniężnych pozostających do dyspozycji Grupy w celu zainwestowania w rozwój biznesu.

EBITDA ma pewne ograniczenia jako narzędzie analityczne i z tego względu nie może być rozpatrywana w izolacji od innych wskaźników, albo jako miara zastępcza w stosunku do danych finansowych zgodnych z MSSF UE. Inwestorzy nie powinni zatem bezkrytycznie polegać na tym wskaźniku.

Nota 15 – Leasing operacyjny oraz przyszłe zobowiązania umowne


Przyszłe zobowiązania z tytułu leasingu operacyjnego – leasingobiorca	<i>Stan na 31 marca 2026 r. (niebadany, w tys. zł)</i>	<i>Stan na 31 grudnia 2025 r. (w tys. zł)</i>
W okresie 1 roku	914	914
W okresie od 1 do 5 lat	3 439	3 387
Powyżej 5 lat	632	843
Razem	4 985	5 144

Przyszłe zobowiązania z tytułu umów na świadczenie usług nadawczych i innych usług	<i>Stan na 31 marca 2026 r. (niebadany, w tys. zł)</i>	<i>Stan na 31 grudnia 2025 r. (w tys. zł)</i>
W okresie 1 roku	19 053	22 730
W okresie od 1 do 5 lat	43 609	53 722
Powyżej 5 lat	5 929	7 905
Razem	68 591	84 357

Przyszłe zobowiązania z tytułu umów zakupu licencji filmowych	<i>Stan na 31 marca 2026 r. (niebadany, w tys. zł)</i>	<i>Stan na 31 grudnia 2025 r. (w tys. zł)</i>
W okresie 1 roku	10 877	15 005
W okresie od 1 do 5 lat	3 842	5 350
Razem	14 719	20 355

Nota 16 – Zdarzenia po dniu bilansowym

Po dniu bilansowym nie wystąpiły żadne istotne zdarzenia mające wpływ na niniejsze sprawozdanie finansowe.



**III. KWARTALNA INFORMACJA FINANSOWA
KINO POLSKA TV S.A. ZA OKRES 3 MIESIĘCY
ZAKOŃCZONY 31 MARCA 2026 R.**

1. Śródroczne skrócone jednostkowe sprawozdanie z całkowitych dochodów

	Nota	3 miesiące zakończone na 31 marca 2026 r. (niebadane, w tys. zł)	3 miesiące zakończone 31 marca 2025 r. (niebadane, w tys. zł)
Działalność kontynuowana			
Przychody z umów z klientami	4	77 908	73 748
Koszty operacyjne	4, 5	(66 609)	(67 457)
Pozostałe przychody operacyjne	6	22	752
Pozostałe koszty operacyjne	6	(875)	(195)
Zysk na działalności operacyjnej		10 446	6 849
Przychody finansowe	7	1 312	21 651
Koszty finansowe	7	(864)	(928)
Zysk przed opodatkowaniem		10 894	27 571
Podatek dochodowy		(2 115)	(1 374)
Zysk netto z działalności kontynuowanej		8 779	26 197
Zysk netto za okres		8 779	26 197
Całkowite dochody ogółem		8 779	26 197
Zysk na akcję z działalności kontynuowanej i zaniechanej podstawowy i rozwodniony:			
- z działalności kontynuowanej		0,44	1,32
- z zysku roku obrotowego		0,44	1,32
średnia ważona liczba akcji w okresie		19 821 404	19 821 404
rozwodniona liczba akcji w okresie		19 821 404	19 821 404

2. Śródroczne skrócone jednostkowe sprawozdanie z sytuacji finansowej

	Nota	<i>Stan na 31 marca 2026 r. (niebadany, w tys. zł)</i>	<i>Stan na 31 grudnia 2025 r. (w tys. zł)</i>
AKTYWA			
Aktywa trwałe			
Rzeczowe aktywa trwałe		4 206	4 351
Aktywa z tytułu prawa do użytkowania		5 679	5 878
Wartość firmy		55 671	55 671
Aktywa programowe długoterminowe	8	69 341	69 400
Pozostałe wartości niematerialne		19 820	21 045
Udziały w spółkach zależnych i wspólnych przedsięwzięciach		114 703	114 703
Aktywa z tytułu podatku odroczonego		4 764	4 764
Razem aktywa trwałe		274 184	275 812
Aktywa obrotowe			
Aktywa programowe krótkoterminowe	8	6 248	6 216
Pożyczki udzielone		174 388	153 001
Należności z tytułu dostaw i usług oraz pozostałe należności		88 533	154 401
Środki pieniężne i ich ekwiwalenty		7 856	10 083
Razem aktywa obrotowe		277 025	323 701
SUMA AKTYWÓW		551 209	599 513
PASYWA			
Kapitał własny			
Kapitał zakładowy	9	1 982	1 982
Nadwyżka z emisji akcji powyżej wartości nominalnej		148 940	148 940
Kapitał z połączenia		5 823	5 823
Zyski zatrzymane		179 238	170 459
Razem kapitał własny		335 983	327 204
Zobowiązania długoterminowe			
Zobowiązania z tytułu koncesji		12 024	11 835
Zobowiązania z tytułu dostaw i usług oraz pozostałe zobowiązania		3 842	4 449
Rezerwy		273	273
Zobowiązania z tytułu umów z klientami		256	256
Zobowiązania z tytułu leasingu		6 214	6 500
Razem zobowiązania długoterminowe		22 609	23 313
Zobowiązania krótkoterminowe			
Kredyty i pożyczki otrzymane	10	112 592	115 288
Zobowiązania z tytułu koncesji		1 171	1 153
Zobowiązania z tytułu dostaw i usług oraz pozostałe zobowiązania		74 061	124 132
Rezerwy		1 880	1 558
Zobowiązania z tytułu umów z klientami		903	1 084
Zobowiązania z tytułu leasingu		1 354	1 365
Zobowiązania z tytułu podatku dochodowego		628	4 388
Zobowiązanie z tytułu dywidendy		28	28
Razem zobowiązania krótkoterminowe		192 617	248 996
SUMA PASYWÓW		551 209	599 513

3. Śródroczne skrócone jednostkowe sprawozdanie z przepływów pieniężnych

	3 miesiące zakończone 31 marca 2026 r. (niebadane, w tys. zł)	3 miesiące zakończone 31 marca 2025 r. (w tys. zł)
Przepływy środków pieniężnych z działalności operacyjnej		
Zysk netto	8 779	26 198
Korekty o pozycje:		
Amortyzacja	15 804	15 604
Różnice kursowe	353	277
Odsetki i dywidendy, netto	(450)	(191)
Wynik na działalności inwestycyjnej	-	(20 586)
Wynik z tytułu zmian wartości godziwej pochodnych instrumentów Finansowych	-	54
Nabycie aktywów programowych	(12 259)	(12 493)
Zmiana stanu należności	65 868	31 612
Zmiana stanu zobowiązań	(52 255)	(52 856)
Zmiana stanu zobowiązań z tytułu umów z klientami	(181)	20 098
Zmiana stanu rezerw	322	408
Podatek dochodowy zapłacony i zwrócony	(5 875)	(6 044)
Podatek dochodowy naliczony	2 115	1 374
Przepływy pieniężne netto z działalności operacyjnej	22 221	3 455
Przepływy środków pieniężnych z działalności inwestycyjnej		
Nabycie rzeczowych aktywów trwałych i wartości niematerialnych	(327)	(2 209)
Zwrot udzielonych pożyczek	5 129	4 806
Udzielenie pożyczek	(23 746)	(6 828)
Przepływy pieniężne netto z działalności inwestycyjnej	(18 944)	(4 231)
Przepływy środków pieniężnych z działalności finansowej		
Spłata zobowiązań z tytułu leasingu	(342)	(302)
Spłata pożyczek/kredytów	(5 129)	-
Odsetki zapłacone	(33)	(54)
Środki pieniężne netto z działalności finansowej	(5 504)	(356)
Zmiana netto stanu środków pieniężnych i ich ekwiwalentów	(2 227)	(1 132)
Środki pieniężne na początek okresu	10 083	9 778
Środki pieniężne na koniec okresu	7 856	8 646

4. Śródroczne skrócone jednostkowe sprawozdanie ze zmian w kapitale własnym

	<i>Liczba akcji</i>	<i>Kapitał zakładowy (w tys. zł)</i>	<i>Nadwyżka z emisji akcji powyżej wartości nominalnej (w tys. zł)</i>	<i>Zyski zatrzymane (w tys. zł)</i>	<i>Kapitał z połączenia (w tys. zł)</i>	<i>Razem kapitał własny (w tys. zł)</i>
Stan na 1 stycznia 2026 r. (dane zaraportowane)	19 821 404	1 982	148 940	170 459	5 823	327 204
Zysk netto za okres	-	-	-	8 779	-	8 779
Stan na 31 marca 2026 r. (niebadane, w tys. zł)	19 821 404	1 982	148 940	179 238	5 823	335 983

	<i>Liczba akcji</i>	<i>Kapitał zakładowy (w tys. zł)</i>	<i>Nadwyżka z emisji akcji powyżej wartości nominalnej (w tys. zł)</i>	<i>Zyski zatrzymane (w tys. zł)</i>	<i>Kapitał z połączenia (w tys. zł)</i>	<i>Razem kapitał własny (w tys. zł)</i>
Stan na 1 stycznia 2025 r.	19 821 404	1 982	148 940	127 387	5 823	284 132
Zysk netto za okres	-	-	-	26 198	-	26 198
Stan na 31 marca 2025 r. (niebadane, w tys. zł)	19 821 404	1 982	148 940	153 585	5 823	310 330

5. Noty objaśniające do kwartalnej informacji finansowej

Nota 1 – Informacje ogólne o Spółce i jej Grupie Kapitałowej

Kino Polska TV S.A. („Spółka”, „Emitent”) działa na rynku mediów od czerwca 2003 r. (wówczas pod nazwą Kino Polska TV Sp. z o.o.) i jest wpisana do rejestru przedsiębiorców Krajowego Rejestru Sądowego, prowadzonego przez Sąd Rejonowy dla m.st. Warszawy, XIII Wydział Gospodarczy, pod numerem KRS 0000363674. 24 sierpnia 2010 r. zostało zarejestrowane przekształcenie Spółki w spółkę akcyjną.

12 kwietnia 2011 r. Kino Polska TV S.A. zadebiutowała na Giełdzie Papierów Wartościowych w Warszawie.

Czas trwania Spółki zgodnie ze statutem jest nieograniczony.

Siedzibą Spółki jest Warszawa, ul. Puławska 435a. Dla celów rozliczeń z tytułu podatków Spółce nadano numer NIP 5213248560, a dla celów statystycznych REGON 015514227.

Na dzień 31 marca 2026 r. w skład Grupy Kapitałowej Kino Polska TV S.A. („Grupa”) wchodziły następujące podmioty:

- Kino Polska TV S.A. (Polska) – jednostka dominująca,
- Filmbox Iberia S.L.U. (Hiszpania) – jednostka zależna,
- Filmbox International Ltd. (Wielka Brytania) – jednostka zależna,
 - Help Film s.r.o. w likwidacji (Czechy) – jednostka pośrednio zależna,
 - Help Film Slovakia s.r.o. w likwidacji (Słowacja) – jednostka pośrednio zależna,
 - SPI International Magyarorszag, Kft. (Węgry) – jednostka pośrednio zależna.

W okresie objętym niniejszym Sprawozdaniem finansowym do głównych obszarów działalności Spółki zaliczyć można:

- emisję kanałów telewizyjnych Kino Polska, Kino Polska Muzyka, Kino TV, Zoom TV, Stopklatka, FilmBox i kanałów tematycznych,
- sprzedaż czasu reklamowego na wybranych kanałach,
- sprzedaż praw licencyjnych.

Skład Zarządu Kino Polska TV S.A. w okresie 3 miesięcy zakończonym 31 marca 2026 r.

- Katarzyna Woźnicka – Członek Zarządu,
- Erwan Louis André Luherne – Członek Zarządu (do 16 lutego 2026 r.),
- Patrycja Gałązka-Struzik – Członek Zarządu (od 16 lutego 2026 r.).

Skład Rady Nadzorczej Kino Polska TV S.A. w okresie 3 miesięcy zakończonym 31 marca 2026 r.

- Yassine Bouzoubaa – Przewodniczący Rady Nadzorczej,
- Frederic Berardi – Wiceprzewodniczący Rady Nadzorczej,

- Katarzyna Korzan-Kłapkowska – Członek Rady Nadzorczej,
- Edyta Sadowska – Członek Rady Nadzorczej,
- Marta Pałucka – Członek Rady Nadzorczej,
- Luiz Hanania – Członek Rady Nadzorczej,
- Bogusław Kisielewski – Członek Rady Nadzorczej.

Objaśnienia dotyczące sezonowości w działalności Spółki

W Kino Polska TV S.A. w zakresie większości typów sprzedawanych usług i towarów nie występuje zjawisko cykliczności lub sezonowości działalności, które powodowałyby istotne wahania wyników finansowych w trakcie roku obrotowego. Przychody z reklam w Polsce zwykle osiągają najniższy poziom w trzecim kwartale roku kalendarzowego, który obejmuje okres wakacyjny, a najwyższy w czwartym kwartale.

Nota 2 - Oświadczenie o zgodności oraz ogólne zasady sporządzania

Niniejsza kwartalna informacja finansowa została sporządzona zgodnie z wymaganiami MSR 34 „Śródroczna sprawozdawczość finansowa”. W związku z tym nie obejmuje ona wszystkich informacji oraz ujawnień wymaganych w rocznym sprawozdaniu finansowym i powinna być czytana łącznie z rocznym jednostkowym i skonsolidowanym sprawozdaniem finansowym Kino Polska TV S.A. za rok 2025, które zostało sporządzone zgodnie z Międzynarodowymi Standardami Sprawozdawczości Finansowej zatwierdzonymi przez Unię Europejską. Niniejsza kwartalna informacja finansowa została sporządzona zgodnie z zasadami rachunkowości opisanymi w jednostkowym sprawozdaniu finansowym Kino Polska TV S.A. za rok zakończony 31 grudnia 2025 r.

Przyjęte zasady rachunkowości są spójne z zasadami stosowanymi w poprzednim roku i w analogicznym okresie śródrocznym poprzedniego roku.

Obciążenie wyniku finansowego z tytułu podatku dochodowego za okres śródroczny jest naliczane z zastosowaniem stawki podatkowej, która byłaby stosowana do oczekiwanej łącznej kwoty rocznych dochodów, czyli oczekiwanej średniorocznej efektywnej stawki podatkowej zastosowanej do dochodu okresu śródrocznego przed opodatkowaniem.

Nota 3. Ważne oszacowania i osądy

Sporządzenie śródrocznego sprawozdania finansowego zgodnie z Międzynarodowymi Standardami Sprawozdawczości Finansowej zatwierdzonymi przez Unię Europejską wymaga od Zarządu Spółki osądów, szacunków i założeń, które mają wpływ na przyjęte zasady oraz prezentowane wartości aktywów, zobowiązań, przychodów oraz kosztów. Szacunki oraz związane z nimi założenia opierają się na doświadczeniu historycznym oraz innych czynnikach, które są uznawane za racjonalne w danych okolicznościach, a ich wyniki dają podstawę osądu co do wartości bilansowej aktywów i zobowiązań, która nie wynika bezpośrednio z innych źródeł. Faktyczna wartość może różnić się od wartości szacowanej. Szacunki i związane z nimi założenia podlegają

bieżącej weryfikacji. Zmiana szacunków księgowych jest ujęta w okresie, w którym dokonano zmiany szacunku lub w okresach bieżącym i przyszłych, jeżeli dokonana zmiana szacunku dotyczy zarówno okresu bieżącego, jak i okresów przyszłych. Główne szacunki i założenia księgowe stosowane w niniejszym śródrocznym sprawozdaniu finansowym były takie same jak te przyjęte w jednostkowym sprawozdaniu finansowym za rok zakończony 31 grudnia 2025 r.

Nota 4 - Segmenty operacyjne

Segmenty operacyjne są przedstawiane w sposób spójny ze sprawozdawczością wewnętrzną dostarczaną głównemu decydentowi operacyjnemu. Główny decydent operacyjny, odpowiedzialny za alokację zasobów i ocenę wyników segmentów operacyjnych, został określony jako Zarząd Spółki.

Segmenty operacyjne Spółki stanowią jej strategiczne segmenty oferujące różne produkty i usługi. Podlegają one różnym sposobom zarządzania i różnym strategiom marketingowym. Każdy z segmentów uzyskuje przychody i koszty w powiązaniu z przedmiotem swojej działalności.

Spółka prowadzi działalność operacyjną głównie na terenie Polski oraz wybranych krajów Europy.

Zarząd Spółki ocenia działalność segmentów poprzez analizę wyniku segmentu zdefiniowanego jako przychody ze sprzedaży pomniejszone o bezpośrednie koszty operacyjne, a także o alokowane koszty pośrednie. Nie ma rozbieżności pomiędzy raportem z segmentów operacyjnych a ujęciem segmentów w księgach, a także pomiędzy ich ujęciem dla celów zarządczych.

Zarząd Kino Polska TV S.A. nie analizuje aktywów ani zobowiązań dla każdego segmentu sprawozdawczego.

W ramach pozycji Pozostałe segmenty Spółka łączy segmenty operacyjne nieosiągające progów ilościowych. Segmenty te posiadają inną charakterystykę niż pozostałe wyodrębnione osobno segmenty.

Śródroczne skrócone jednostkowe sprawozdanie finansowe Kino Polska TV S.A.
za okres 3 miesięcy zakończony 31 marca 2026 r.
sporządzone zgodnie z Międzynarodowym Standardem Rachunkowości 34 „Śródroczna sprawozdawczość finansowa”

3 miesiące zakończone na 31 marca 2026 r. (niebadane, w tys. zł)								
	Kanały filmowe marki FilmBox i kanały tematyczne	Kanały marki Kino Polska	Produkcja kanałów TV	Zoom TV	Sprzedaż praw licencyjnych	Stopklatka TV	Pozycje nieprzypisane do żadnego segmentu	RAZEM
Sprzedaż - emisja	17 517	3 731	-	-	-	-	-	21 248
Sprzedaż - reklama	6 313	4 428	-	6 732	-	15 329	-	32 802
Sprzedaż - pozostała	-	-	22 192	-	660	-	1 006	23 858
Razem przychody z umów z klientami	23 830	8 159	22 192	6 732	660	15 329	1 006	77 908
Koszty operacyjne po alokacji	(21 581)	(4 334)	(20 495)	(5 380)	(1 122)	(12 790)	(907)	(66 609)
<i>w tym amortyzacja</i>	-	(1 156)	(5 946)	(1 979)	(286)	(6 320)	(117)	(15 804)
Wynik segmentu	2 249	3 825	1 697	1 352	(462)	2 539	99	11 299
Pozostałe przychody operacyjne	-	-	-	-	-	-	-	22
Pozostałe koszty operacyjne	-	-	-	-	-	-	-	(875)
Zysk operacyjny	-	-	-	-	-	-	-	10 446
Przychody finansowe	-	-	-	-	-	-	-	1 312
Koszty finansowe	-	-	-	-	-	-	-	(864)
Zysk przed opodatkowaniem	-	-	-	-	-	-	-	10 894
Podatek	-	-	-	-	-	-	-	(2 115)
Zysk netto z działalności kontynuowanej	-	-	-	-	-	-	-	8 779

3 miesiące zakończone 31 marca 2025 r. (niebadane, w tys. zł)								
	Kanały filmowe marki FilmBox i kanały tematyczne	Kanały marki Kino Polska	Produkcja kanałów TV	Zoom TV	Sprzedaż praw licencyjnych	Stopklatka TV	Pozycje nieprzypisane do żadnego segmentu	RAZEM
Sprzedaż – emisja	17 693	3 733	-	-	-	-	-	21 426
Sprzedaż - reklama	5 226	4 194	-	7 051	-	14 331	-	30 802
Sprzedaż - pozostała	-	-	19 609	-	1 152	-	759	21 520
Razem przychody z umów z klientami	22 919	7 927	19 609	7 051	1 152	14 331	759	73 748
Koszty operacyjne po alokacji	(21 298)	(5 656)	(18 033)	(8 963)	(1 276)	(11 565)	(666)	(67 457)
<i>w tym amortyzacja</i>	(32)	(1 344)	(5 719)	(2 469)	(301)	(5 630)	(108)	(15 603)
Wynik segmentu	1 621	2 271	1 576	(1 912)	(124)	2 767	93	6 291
Pozostałe przychody operacyjne	-	-	-	-	-	-	-	752
Pozostałe koszty operacyjne	-	-	-	-	-	-	-	(195)
Zysk operacyjny	-	-	-	-	-	-	-	6 849
Przychody finansowe	-	-	-	-	-	-	-	21 651
Koszty finansowe	-	-	-	-	-	-	-	(928)
Zysk przed opodatkowaniem	-	-	-	-	-	-	-	27 572
Podatek	-	-	-	-	-	-	-	(1 374)
Zysk netto z działalności kontynuowanej	-	-	-	-	-	-	-	26 198

Nota 5 - Koszty operacyjne

	<i>3 miesiące zakończone 31 marca 2026 r. (niebadane, w tys. zł)</i>	<i>3 miesiące zakończone 31 marca 2025 r. (niebadane, w tys. zł)</i>
Amortyzacja środków trwałych i wartości niematerialnych (z wyłączeniem aktywów programowych)	(1 888)	(2 338)
Koszty świadczeń pracowniczych, w tym:	(10 884)	(10 663)
- koszty wynagrodzeń	(8 702)	(8 317)
- koszty ubezpieczeń społecznych i innych świadczeń	(1 861)	(1 938)
- koszty przyszłych świadczeń (rezerw) z tytułu odpraw emerytalnych, nagród jubileuszowych i tym podobnych świadczeń pracowniczych	(321)	(408)
Zużycie materiałów i energii	(364)	(339)
Usługi emisji	(4 769)	(7 339)
Koszty contentu, w tym	(16 312)	(14 944)
- w tym amortyzacja długoterminowych aktywów programowych	(11 294)	(10 148)
- w tym amortyzacja krótkoterminowych aktywów programowych	(2 622)	(3 117)
- pozostałe koszty contentu	(2 396)	(1 679)
Pozostałe usługi	(29 000)	(28 285)
Podatki i opłaty	(2 655)	(2 600)
Pozostałe koszty	(378)	(383)
Koszty bezpośrednie sprzedaży contentu	(359)	(566)
Razem koszty operacyjne	(66 609)	(67 457)

Nota 6 – Pozostałe przychody i koszty operacyjne

	<i>3 miesiące zakończone 31 marca 2026 r. (niebadane, w tys. zł)</i>	<i>3 miesiące zakończone 31 marca 2025 r. (niebadane, w tys. zł)</i>
Pozostałe przychody operacyjne		
Spisanie zobowiązań	3	-
Różnice kursowe	-	679
Inne	19	73
Razem	22	752

	<i>3 miesiące zakończone 31 marca 2026 r. (niebadane, w tys. zł)</i>	<i>3 miesiące zakończone 31 marca 2025 r. (niebadane, w tys. zł)</i>
Pozostałe koszty operacyjne		
Spisanie należności	(5)	-
Utworzenie odpisu aktualizującego wartość należności	(25)	(172)
Kary umowne	(20)	-
Odsetki z tytułu dostaw i usług	(9)	(3)
Odsetki budżetowe	(3)	(18)
Różnice kursowe	(814)	-
Inne	-	(2)
Razem	(875)	(195)

Nota 7 – Przychody i koszty finansowe

Przychody finansowe	3 miesiące zakończone 31 marca 2026 r. (niebadane, w tys. zł)	3 miesiące zakończone 31 marca 2025 r. (niebadane, w tys. zł)
Przychody z tytułu odsetek, w tym:	1 312	1 065
- z tytułu pożyczek	1 312	1 065
Przychody z dywidendy od spółek zależnych	-	20 586
Wycena instrumentów pochodnych typu forward	-	-
Razem	1 312	21 651

Koszty finansowe	3 miesiące zakończone 31 marca 2026 r. (niebadane, w tys. zł)	3 miesiące zakończone 31 marca 2025 r. (niebadane, w tys. zł)
Koszty z tytułu odsetek, w tym:	(657)	(601)
- z tytułu kredytów i pożyczek	(622)	(547)
- z tytułu leasingu	(35)	(54)
Dyskonto koncesji	(207)	(273)
Wycena instrumentów pochodnych typu forward	-	(54)
Razem	(864)	(928)

Nota 8 – Aktywa programowe

	Stan na 31 marca 2026 r. (niebadane, w tys. zł)	Stan na 31 grudnia 2025 r. (w tys. zł)
Nabyte licencje filmowe	52 115	57 533
Nakłady na koprodukcje i produkcje własne	640	869
Nakłady na aktywa programowe	11 478	8 613
Zaliczki	11 356	8 601
Razem	75 589	75 616
w tym:		
długoterminowe aktywa programowe	69 341	69 400
krótkoterminowe aktywa programowe	6 248	6 216

Zmiana stanu aktywów programowych	3 miesiące zakończone 31 marca 2026 r. (niebadane, w tys. zł)	3 miesiące zakończone 31 marca 2025 r. (niebadane, w tys. zł)
Wartość księgowa netto na dzień 1 stycznia	75 616	76 903
Zwiększenia:		
- nabycie aktywów programowych (opłacone w trakcie roku)	633	2 262
- nabycie aktywów programowych (niezapłacone na dzień bilansowy)	13 257	10 957
Amortyzacja licencji filmowych	(13 916)	(13 265)
Sprzedaż	-	-
Różnice kursowe	-	-
Przeniesienie na inne wartości niematerialne i prawne	-	-
Wartość księgowa netto na dzień 31 marca	75 589	76 857

Nota 9 – Kapitał zakładowy

Poniższa tabela przedstawia akcjonariuszy Kino Polska TV S.A. posiadających - zgodnie z najlepszą wiedzą Spółki - co najmniej 5% głosów na Walnym Zgromadzeniu Spółki na dzień przekazania niniejszego raportu śródrocznego.

Posiadacz akcji	Rodzaj akcji	Liczba akcji*	Udział w kapitale zakładowym (%)	Liczba głosów na WZ	Udział w ogólnej liczbie głosów na WZ
SPI International B.V.	Zwykłe na okaziciela	13 082 126	66,00%	13 082 126	66,00%
Total FIZ zarządzany przez Ipopema TFI S.A.	Zwykłe na okaziciela	2 150 000	10,85%	2 150 000	10,85%
Nationale-Nederlanden OFE zarządzany przez Nationale-Nederlanden Powszechne Towarzystwo Emerytalne S.A.	Zwykłe na okaziciela	1 044 054	5,27%	1 044 054	5,27%
Pozostali	Zwykłe na okaziciela	3 545 224	17,88%	3 545 224	17,88%
RAZEM	Zwykłe na okaziciela	19 821 404	100,00%	19 971 404	100,00%

* Informacje w tabeli oparte są o zawiadomienia otrzymane od akcjonariuszy zgodnie z artykułem 69 ustawy z dnia 29 lipca 2005 r. o ofercie publicznej i warunkach wprowadzania instrumentów finansowych do zorganizowanego systemu obrotu oraz o spółkach publicznych oraz na podstawie świadectw depozytowych wystawionych z uwagi na udział akcjonariusza w walnych zgromadzeniach.

100% udziałów w SPI International B.V. posiada Digital SPI International, Unipessoal LDA. Podmiotem dominującym, posiadającym 100% udziałów w Digital SPI International, Unipessoal LDA jest Canal+ Luxembourg S.à r.l. Podmiotem sporządzającym skonsolidowane sprawozdanie finansowe na najwyższym szczeblu jest Canal+ S.A., które jest jednocześnie jednostką dominującą na najwyższym szczeblu.

Nota 10 - Kredyty i pożyczki otrzymane

6 grudnia 2022 r. Spółka zawarła umowę uczestnictwa w cash pooling z podmiotami z Grupy: SPI International BV i Filmbox International Ltd., które są pokazywane w Śródrocznym skróconym jednostkowym sprawozdaniu z sytuacji finansowej w pozycji: Kredyty, pożyczki i inne zobowiązania finansowe. Na dzień 31 marca 2026 r. Spółka nie posiadała innego zadłużenia z tytułu kredytów i pożyczek oraz otwartych linii kredytowych.

Na 31 marca 2026 r. Spółka posiadała zobowiązanie z tytułu cash pooling:

Podmiot finansujący	Waluta	Wielkość kredytu/limitu	Wartość kredytu na dzień bilansowy		Warunki oprocentowania	Termin spłaty	Zabezpieczenia
			w tys. walucie	w tys. zł			
SPI International BV	USD	n/d	850	3 181	SOFR + 1%	n/d	n/d
Filmbox International Ltd.	USD	n/d	544	2 037	SOFR + 1%	n/d	n/d
Filmbox International Ltd.	EUR	n/d	25 032	107 372	EURIBOR1M + 1%	n/d	n/d
Filmbox Iberia, S.L.U.	EUR	n/d	1	2	EURIBOR1M + 1%	n/d	n/d
Razem kredyty i pożyczki			112 592				

Na dzień 31 grudnia 2025 r. Spółka posiadała zobowiązanie z tytułu cash pooling:

Podmiot finansujący	Waluta	Wielkość kredytu/limitu	Wartość kredytu na dzień bilansowy		Warunki oprocentowania	Termin spłaty	Zabezpieczenia
			w tys. walucie	w tys. zł			
SPI International BV	USD	n/d	841	3 027	SOFR + 1%	n/d	n/d
Filmbox International Ltd.	USD	n/d	539	1 942	SOFR + 1%	n/d	n/d
Filmbox International Ltd.	EUR	n/d	26 100	110 317	EURIBOR1M + 1%	n/d	n/d
Filmbox Iberia, S.L.U.	EUR	n/d	1	2	EURIBOR1M + 1%	n/d	n/d
Razem kredyty i pożyczki				115 288			

Nota 11 – Wartość godziwa

Spółka stosuje następującą hierarchię ustalania i ujawniania wartości godziwej instrumentów finansowych, w zależności od wybranej metody wyceny:

- Poziom 1: ceny kwotowane (nieskorygowane) na aktywnych rynkach dla takich samych aktywów i zobowiązań;
- Poziom 2: dane wejściowe, które są obserwowalne dla danych aktywów i zobowiązań, zarówno bezpośrednio (np. jako ceny) lub pośrednio;
- Poziom 3: dane wejściowe nie bazujące na obserwowalnych cenach rynkowych (dane wejściowe nieobserwowalne).

Kategoria wg MSSF 9	Poziom hierarchii wartości godziwej	Stan na 31 marca 2026 r. (niebadane, w tys. zł)		Stan na 31 grudnia 2025 r. (w tys. zł)		
		Wartość księgowa	Wartość godziwa	Wartość księgowa	Wartość godziwa	
Należności z tytułu dostaw i usług	A	**	83 893	83 893	147 859	147 859
Pożyczki udzielone	A	**	174 388	174 388	153 001	153 001
Środki pieniężne i ich ekwiwalenty	A	*	7 856	7 856	10 083	10 083
Kredyty, pożyczki i inne zobowiązania finansowe – z wyjątkiem kredytu w rachunku bieżącym	B	3	(112 592)	(112 592)	(115 288)	(115 288)
Zobowiązanie z tytułu koncesji	B	3	(13 195)	(13 955)	(12 988)	(13 688)
Zobowiązanie z tytułu leasingu	-	3	(7 568)	(7 679)	(7 865)	(7 871)
Zobowiązania handlowe oraz z tytułu zakupu aktywów programowych	B	**	(70 699)	(70 699)	(123 361)	(123 361)
Razem			62 085	61 213	51 442	50 735
Nierozpoznany zysk/(strata)				(871)		(707)

A - aktywa finansowe wyceniane według zamortyzowanego kosztu

B - zobowiązania finansowe wyceniane według zamortyzowanego kosztu

* Przyjmuje się, że wartość godziwą środków pieniężnych i ich ekwiwalentów oraz kredytów w rachunku bieżącym stanowi ich wartość nominalna, dlatego nie zastosowano żadnych technik do wyceny tych pozycji bilansowych.

** Na należności oraz zobowiązania handlowe składają się w przeważającej mierze należności i zobowiązania, które zostaną uregulowane nie później niż do końca miesiąca następującego po dniu bilansowym, dlatego przyjęto, że ich wycena z uwzględnieniem wartości pieniądza w czasie byłaby zbliżona do wartości nominalnej. Podobne uproszczenia Spółka zastosowała w przypadku zobowiązań z tytułu zakupu aktywów programowych, których wycena na dzień bilansowy nie zawiera efektu dyskonta.

Do ustalenia wartości godziwej zobowiązań z tytułu koncesji Stopklatki przyjęto przewidywane przepływy od daty bilansowej do 25 czerwca 2032 r., dyskontując je za pomocą stopy rynkowej WIBOR i marży związanej z ryzykiem kredytowym Spółki.

Nota 12 – Leasing operacyjny oraz przyszłe zobowiązania umowne

Zobowiązania z tytułu umowy najmu - opłaty eksploatacyjne

	<i>Stan na 31 marca 2026 r. (niebadany, w tys. zł)</i>	<i>Stan na 31 grudnia 2025 r. (w tys. zł)</i>
W okresie 1 roku	843	843
W okresie od 1 do 5 lat	3 372	3 372
Powyżej 5 lat	632	843
Razem	4 847	5 058

Przyszłe zobowiązania z tytułu umów na świadczenie usług nadawczych i innych usług

	<i>Stan na 31 marca 2026 r. (niebadany, w tys. zł)</i>	<i>Stan na 31 grudnia 2025 r. (w tys. zł)</i>
W okresie 1 roku	15 121	18 397
W okresie od 1 do 5 lat	32 124	41 503
Powyżej 5 lat	5 929	7 905
Razem	53 174	67 805

Przyszłe zobowiązania z tytułu umów zakupu licencji filmowych

	<i>Stan na 31 marca 2026 r. (niebadany, w tys. zł)</i>	<i>Stan na 31 grudnia 2025 r. (w tys. zł)</i>
W okresie 1 roku	10 877	15 005
W okresie od 1 do 5 lat	3 842	5 350
Razem	14 719	20 355

Nota 13 – Transakcje z jednostkami powiązanymi

Przychody od jednostek powiązanych dotyczą przede wszystkim świadczenia usług produkcyjnych i postprodukcyjnych, sprzedaży licencji oraz usług reklamowych. Natomiast zakupy od jednostek powiązanych obejmują opłaty dystrybucyjne i licencyjne.

Śródroczne skrócone jednostkowe sprawozdanie finansowe Kino Polska TV S.A.
za okres 3 miesięcy zakończony 31 marca 2026 r.
sporządzone zgodnie z Międzynarodowym Standardem Rachunkowości 34 „Śródroczna sprawozdawczość finansowa”

	3 miesiące zakończone 31 marca 2026 r. (niebadane, w tys. zł)				3 miesiące zakończone 31 marca 2025 r. (niebadane, w tys. zł)			
	przychody ze sprzedaży produktów i usług	pozostałe przychody	przychody odsetkowe	przychody z tytułu dywidend	przychody ze sprzedaży produktów i usług	pozostałe przychody	przychody odsetkowe	przychody z tytułu dywidend
<i>FilmBox International Ltd</i>	1 697	-	-	-	1 605	-	-	-
<i>HELP FILM S.R.O.</i>	13	-	-	-	37	-	-	-
<i>Help Film Slovakia s.r.o.</i>	4	-	-	-	28	-	-	-
<i>SPI International Magyaroszag kft</i>	55	-	-	-	54	-	-	-
<i>Filmbox Iberia, S.L.U.</i>	16 401	-	-	-	14 379	-	-	20 589
<i>Mediabox Broadcasting International Ltd (UK)</i>	1 554	-	-	-	1 194	-	-	-
<i>SPI Int'l BV (NL)</i>	1 171	-	1 312	-	1 004	-	1 065	-
<i>ROX Entertainment BV</i>	137	-	-	-	111	-	-	-
<i>Canal + POLSKA S.A.</i>	4 280	-	-	-	3 959	-	-	-
<i>C+ LUXEMBOURG S. A R.L.</i>	2 086	-	-	-	2 278	-	-	-
<i>Kino Świat Sp. z o.o.</i>	5	-	-	-	-	-	-	-
<i>THEMA SAS</i>	105	-	-	-	18	-	-	-
Razem przychody ze sprzedaży jednostkom powiązanym	27 508	-	1 312	-	24 667	-	1 065	20 589

	3 miesiące zakończone 31 marca 2026 r. (niebadane, w tys. zł)			3 miesiące zakończone 31 marca 2025 r. (niebadane, w tys. zł)		
	zakup usług	zakup aktywów	koszty odsetkowe	zakup usług	zakup aktywów	koszty odsetkowe
<i>FilmBox International Ltd</i>	19 695	-	584	18 889	-	547
<i>Mediabox Broadcasting International Ltd (UK)</i>	1 421	-	-	751	-	-
<i>SPI Int'l BV (NL)</i>	1 467	-	37	579	-	-
<i>Canal + POLSKA S.A.</i>	3 147	-	-	2 925	-	-
<i>C+ LUXEMBOURG S. A R.L.</i>	894	-	-	346	-	-
<i>Havas Media Sp. z o.o.</i>	188	-	-	1 144	-	-
<i>Kino Świat Sp. z o.o.</i>	-	1 990	-	-	-	-
<i>SA GROUPE CANAL SA</i>	-	-	-	51	-	-
Razem zakupy od jednostek powiązanych	26 811	1 990	622	24 685	-	547

	Stan na 31 marca 2026 r. (niebadane, w tys. zł)		Stan na 31 grudnia 2025 r. (w tys. zł)	
	Należności handlowe i podobne	Pożyczki udzielone*	Należności handlowe i podobne	Pożyczki udzielone*
<i>FilmBox International Ltd</i>	-	2 238	2 436	-
<i>HELP FILM S.R.O.</i>	-	13	13	-
<i>Help Film Slovakia s.r.o.</i>	-	4	59	-
<i>SPI International Magyaroszag kft</i>	-	19	18	-
<i>Filmbox Iberia, S.L.U.</i>	-	16 511	72 384	-
<i>Mediabox Broadcasting International Ltd (UK)</i>	-	6 106	4 482	-
<i>SPI Int'l BV (NL)</i>	-	7 993	6 705	153 001
<i>ROX Entertainment BV</i>	-	277	137	-
<i>Canal + POLSKA S.A.</i>	-	3 511	4 685	-
<i>C+ LUXEMBOURG S. A R.L.</i>	-	5 726	6 876	-
<i>Kino Świat Sp. z o.o.</i>	-	5	22	-
<i>Thema SAS</i>	-	260	152	-
Razem należności	42 661	174 388	97 969	153 001

*Pożyczki udzielone w kwocie 174 388 tys. zł na 31 marca 2026 r. oraz 153 001 tys. zł na 31 grudnia 2025 r. dotyczą cash pooling'u z podmiotem z Grupy SPI International BV.

Należności z jednostkami powiązаныmi obejmują nie tylko należności wynikające z wystawionych już faktur, ale także niezafakturowane rezerwy na przychody.

Zobowiązania	Stan na 31 marca 2026 r. (niebadane, w tys. zł)		Stan na 31 grudnia 2025 r. (w tys. zł)	
	Zobowiązania handlowe i podobne	Pożyczki otrzymane*	Zobowiązania handlowe i podobne	Pożyczki otrzymane*
<i>FilmBox International Ltd</i>	21 088	109 409	78 413	112 259
<i>Filmbox Iberia, S.L.U.</i>	-	2	-	2
<i>Mediabox Broadcasting International Ltd (UK)</i>	4 057		2 592	
<i>SPI Int'l BV (NL)</i>	14 171	3 181	12 443	3 027
<i>Canal + POLSKA S.A.</i>	4 031	-	2 469	-
<i>C+ LUXEMBOURG S. A R.L.</i>	2 910	-	2 057	-
<i>Havas Media Sp. Z.o.o.</i>	62	-	846	-
<i>Thema SAS</i>	53	-	52	-
<i>Kino Świat Sp. z o.o.</i>	439	-	530	-
<i>STUDIOCANAL FR</i>	277	-	363	-
<i>Havas Media Czech Republic, s.r.o.</i>	-		535	
	47 089	112 592	100 300	115 288

*Pożyczki otrzymane w kwocie 112 592 tys. zł na 31 marca 2026 r. oraz 115 288 tys. zł na 31 grudnia 2025 r. dotyczą cash poolingu z podmiotami z Grupy: FilmBox International Ltd., SPI International BV., *Filmbox Iberia, S.L.U.*

Nota 14 – Zdarzenia po dniu bilansowym

Po dniu bilansowym nie wystąpiły żadne istotne zdarzenia mające wpływ na niniejsze sprawozdanie finansowe.